

股票代號：6207



112 年 度

年 報

本年報查詢網址：公開資訊觀測站 <http://newmops.tse.com.tw>  
證期局指定之資訊申報網址：<http://newmops.tse.com.tw>  
本公司年報相關資料查詢網址：<http://www.lasertek.com.tw>

中 華 民 國 一 一 三 年 六 月 十 九 日

## 一、本公司發言人及代理發言人

發言人姓名：唐靜玲 職稱：協理  
電話：(07)815-9877  
電子郵件信箱：lasertek@lasertek.com.tw  
代理發言人姓名：陳炫佑 職稱：經理  
電話：(07)815-9877  
電子郵件信箱：lasertek@lasertek.com.tw

## 二、總公司及工廠之地址、電話

1. 總公司地址：高雄市前鎮區新生路 248-39 號  
電話：(07)815-9877
2. 分公司地址：高雄市鹽埕區七賢三路 209 號  
電話：(07)815-9877
3. 新竹分公司：新竹縣竹北市光明六路東二段 29 號 1 樓  
電話：(03)658-6579
4. 工廠地址：
  - (1) 臨廣一廠：高雄市前鎮區新生路 248-39 號  
電話：(07)815-9877
  - (2) 臨廣二廠：高雄市前鎮區新生路 248-12 號  
電話：(07)951-0828
  - (3) 臨廣三廠：高雄市前鎮區新生路 248-12 號 2 樓  
電話：(07)951-0828
  - (4) 臨廣 ECT 廠：高雄市前鎮區新生路 248-12 號 3 樓  
電話：(07)811-2151
  - (4) 臨廣五廠：高雄市前鎮區新生路 248-12 號 6 樓

## 三、辦理股票過戶機構：

名稱：元大證券股份有限公司  
地址：台北市大同區承德路三段 210 號 B1  
電話：(02)2586-5859  
網址：www.yuanta.com.tw

## 四、最近年度財務報告簽證會計師姓名、事務所名稱、地址及電話：

會計師姓名：吳建志、王國華  
事務所名稱：資誠聯合會計師事務所  
地址：台北市基隆路一段 333 號 27 樓  
電話：(02)2729-6666 網址：www.pwc.com/tw

## 五、海外有價證券掛牌買賣之交易場所名稱及查詢該海外有價證券資訊之方式：無。

## 六、公司網址：<http://www.lasertek.com.tw>

# 目 錄

壹、致股東報告-----	1
貳、公司簡介-----	4
一、設立日期-----	4
二、公司沿革-----	4
參、公司治理報告-----	7
一、公司組織-----	7
二、董事、監察人、總經理、副總經理、協理及分支機構主管資料-----	9
三、最近年度給付董事、監察人、總經理及副總經理之酬金-----	23
四、公司治理運作情形-----	28
五、簽證會計師公費資訊-----	75
六、更換會計師資訊-----	75
七、公司之董事長、總經理、負責財務或會計事務之經理人，最近一年內 曾任職於簽證會計師所屬事務所或其關係企業者，應揭露其姓名、職稱 及任職於簽證會計師所屬事務所或其關係企業之期間-----	75
八、最近年度及截至年報刊印日止，董事、監察人、經理人及持股比例超 過百分之十之股東股權移轉及股權質押變動情形-----	76
九、持股比例占前十名之股東，其相互間之親屬關係資訊-----	76
十、公司、公司之董事、監察人、經理人及公司直接或間接控制之事業對 同一轉投資事業之持股數，並合併計算綜合持股比例-----	77
肆、募資情形-----	78
一、資本及股份-----	78
二、公司債辦理情形-----	83
三、特別股辦理情形-----	83
四、海外存託憑證辦理情形-----	83
五、員工認股權憑證辦理情形-----	83
六、併購或受讓他公司股份發行新股辦理情形-----	83
七、資金運用計畫執行情形-----	83
伍、營運概況-----	84
一、業務內容-----	84
二、市場及產銷概況-----	91
三、從業員工資訊-----	98
四、環保支出資訊-----	98
五、勞資關係-----	99
六、資通安全管理-----	104
七、重要契約-----	107

陸、財務概況-----	108
一、最近五年度簡明資產負債表及綜合損益表-----	108
二、最近五年度財務分析-----	112
三、審計委員會審查報告書-----	115
四、最近年度財務報告-----	115
五、最近年度經會計師查核簽證之公司個體財務報告-----	115
六、公司及其關係企業最近年度及截至年報刊印日止，如有發生財務週轉 困難情事，應列明其對本公司財務狀況之影響-----	115
柒、財務狀況及財務績效之檢討分析與風險事項評估-----	116
一、財務狀況-----	116
二、財務績效-----	117
三、現金流量-----	118
四、最近年度重大資本支出對財務業務之影響-----	118
五、最近年度轉投資政策、其獲利或虧損之主要原因、改善計畫及未來一 年投資計畫-----	118
六、風險事項分析評估-----	119
七、其他重要事項-----	122
捌、特別記載事項-----	123
一、關係企業相關資料-----	123
二、最近年度及截至年報刊印日止，私募有價證券辦理情形-----	125
三、最近年度及截至年報刊印日止，子公司持有或處分本公司股票情形---	125
四、其他必要補充說明事項-----	125
玖、最近年度及截至年報刊印日止，如發生證券交易法第三十六條第二項第二 款所定對股東權益或證券價格有重大影響之事項-----	125

## 壹、致股東報告書

各位股東先生、女士：

承蒙各位股東在百忙中仍撥冗參加雷科股份有限公司113年股東常會。本人謹代表公司及全體員工感謝各位對本公司的支持與愛護。

本公司112年度集團營運獲利較前一年度衰退，主要因下游被動元件廠客戶調節庫存，因此捲裝材料與設備產品銷貨均有減少。但因銷售產品組合變動以及針對光電產業與半導體產業雷射設備產品出貨量增加，致毛利率較前一年小幅提升。本公司設備研發技術持續創新，能提供多樣跨產業所需雷射設備，擴大公司不同產品市場，現階段隨著AI產業鏈需求以及電動車產業發酵，本公司也期許能精進研發設備技術，開創市場以創造更高獲利。

本公司全體同仁與經營團隊將秉持著以更認真、嚴謹及積極的態度繼續努力，未來仍致力對產品獲利與成本管控進行改善、體質調整及研發創新等方面努力，以期往後能更穩健發展並創造更佳獲利，達到優異的經營成績。

茲將本公司112年度營運成果與113年度營業展望概要報告如下：

### 一、112年度營運成果：

#### (一)營業計畫實施成果及概況

本公司112年度集團合併營業收入1,177,816仟元，較111年度合併營業收入1,386,770仟元，減少208,954仟元，合併營收減少15.07%，112年度國內營業收入820,917仟元，較111年度國內營業收入913,979仟元，減少93,062仟元，營收減少10.18%。

112年度合併稅後淨利144,981仟元，較111年度稅後淨利150,538仟元，減少5,557仟元，淨利減少3.69%。

#### (二)營業收支預算執行情形

本公司112年度未公開財務預測資訊，故無預算達成情形。

#### (三)財務收支與獲利能力分析

單位：新台幣仟元

項 目	年 度	112年度 (集團合併)	111年度 (集團合併)	112年度 (母公司)	111年度 (母公司)
財 務 收 入	營業收入淨額	1,177,816	1,386,770	820,917	913,979
	營業毛利	386,915	451,144	238,039	270,426
	稅後損益	144,981	150,538	146,612	150,556
獲 利 能 力	資產報酬率(%)	4.38	4.23	3.98	4.10
	股東權益報酬率(%)	8.26	9.23	8.40	9.32
	營業利益佔實收資本比率(%)	13.11	20.66	7.77	9.17
	稅前純益佔實收資本比率(%)	24.48	24.68	22.58	23.66
	純益率	12.31	10.86	17.86	16.47
每股盈餘(元)	1.84	1.82	1.84	1.82	

#### (四)研究發展狀況

##### 1. 最近兩年研發費用支出

單位：新台幣仟元

年度	112 年度	111 年度
研究發展費用	31,220	32,353

##### 2. 最近年度研發成果

112 年度投入研發之技術與產品：

最近年度研發計畫	目前進度	完成量產時間
Function trim	設備開發完成，品質測試中	113 年 4 月進行客戶端廠域驗證
AI+AOI SMD 缺陷檢查機	AI 資料蒐集、模型建立。	113 年 6 月進行品質驗證
四頭快速鑽孔機（二代）	運動軸控系統優化，已完成量產優化設備前後檢功能，提升設備良率。	已完成量產，於客戶端進行生產測試
3D 車用電子模組切割機	客製化雷射與光路系統優化加工提速。	已完成量產，113 年 6 月進行客戶驗證
2.5D TSV wafer drilling	導入 femto laser 品質測試直通孔與盲孔，與客戶合作開發。	113 年 6 月進行品質測試與驗證
SIC 切割鑽孔	導入 femto laser 品質測試，與客戶合作開發。	113 年 6 月進行品質測試與驗證
LAB 雷射異質焊接	測溫元件、客製光學鍍膜鏡組等週邊設計開發。	113 年 6 月進行整合與品質驗證

## 二、113 年度營業計畫概要

### (一)經營方針

#### 1. 持續研發鐳射機器設備應用

本公司自製研發雷射設備產品，可以適用於不同領域產業，本公司將持續研發新型技術，特別在半導體先進製程與光電產業，針對客戶提供全產品服務，研發生產各類設備以協助客戶解決製程上問題，滿足客戶的不同需求。

#### 2. 開發綠能產業

為因應公司永續發展與全球未來實現全時零碳能源目標，本公司也積極開發投資綠能相關產業，投入產業供應鏈，以創造公司多方位發展，並提升公司競爭力。

## (二) 預期銷售數量及其依據

銷售數量係依據市場需求狀況與發展趨勢、客戶營運概況及本公司目前接單情形，並參酌本公司之產能規模而訂定。綜觀目前各國經濟指標仍充滿很大的不確定性，受此情況影響，本公司將秉持專業、誠信、共享及持續創新改善的經營理念，積極因應局勢變化，掌握市場脈動以達成來年的營運目標。

## (三) 重要產銷政策

### 1. 生產政策：

#### (A) SMD 捲裝材料：

優化製程改善以提升生產品質與降低生產製造成本，並持續開發原材材料，降低材料成本。

#### (B) 鐳射機器設備：

持續研發各式應用雷射設備機與創新新型技術，並與設備供應商建立更緊密的策略聯盟關係。

### 2. 銷售政策：

(A) 持續鞏固原有 SMD 材料、SMT、半導體產業客戶，鎖定主流市場，開發高品質具競爭性產品。

(B) 整合台灣與海外各廠資源，即時配合客戶大量生產需求，並持續推動全球分工與集團中心制。

(C) 深植人力培育計畫，以佈局全球行銷為目標，強化公司人力資源，提高產品質量管控與客戶售後服務，成功建構全球供應能力與效益。

展望未來我們持續以更積極兼具穩健的步伐爭取更高的營運績效，期盼各位股東先進仍然一秉初衷，繼續給予「Laser Tek」集團企業支持與鼓勵，謝謝大家，最後敬祝諸位股東女士、先生：  
身體健康 心想事成

董事長：鄭再興



經理人：黃萌義



會計主管：唐靜玲



## 貳、公司簡介

一、設立登記日期：民國七十七年九月六日

### 二、公司沿革

1.雷科願景：全球布局雷科品牌，聚焦核心光電技術，拓展利基藍海市場，提供完整服務方案。

民國七十七年	九 月	成立雷科股份有限公司，資本額新台幣伍佰萬元。
民國八十二年		1992年榮獲美商 CYBER OPTICS 全球銷售冠軍獎。
民國八十二年	一 月	成立精密陶瓷雷射切割新銜廠。
民國八十四年		1995年榮獲日商光洋林博公司全球銷售最優獎。
民國八十五年	一 月	新銜廠增加精密陶瓷基板雷射切割第二條生產線。
	五 月	現金增資肆佰萬元，資本額增為新台幣玖佰萬元。
民國八十七年	十二月	現金增資貳仟壹佰萬元，資本額增為新台幣參仟萬元。
民國八十七年		1998年榮獲美商 CYBER OPTICS 全球銷售冠軍獎。
民國八十八年	十 月	現金增資貳仟萬元，資本額增為新台幣伍仟萬元。
民國八十八年		1999年榮獲 PHILIPS 公司績優廠商獎。
民國八十八年	十二月	成立楠梓分公司，開始從事表面黏著元件封裝紙帶之分條及打孔業務。
民國八十九年	十 月	新銜廠增加二條精密陶瓷基板雷射切割生產線。
民國八十九年	十二月	現金增資陸仟貳佰伍拾萬元，資本額增為新台幣壹億壹仟貳佰伍拾萬元。
民國八十九年		2000年榮獲美商 CYBER OPTICS 全球銷售冠軍獎。
民國九十年	一 月	於臨廣加工區設立雷科總公司，分條及打孔廠設立。
民國九十年	五 月	現金增資捌仟萬元，盈餘轉增資壹仟玖佰陸拾柒萬元，資本額增為貳億壹仟貳佰壹拾柒萬元。
民國九十一年	一 月	財團法人中華民國證券櫃檯買賣中心興櫃股票掛牌(雷科 R045)。
民國九十一年	一 月	2001年榮獲美商 CYBER OPTICS 全球銷售冠軍獎。
民國九十一年	一 月	雷科東莞廠設立。
民國九十一年	三 月	購置臨廣加工出口區新廠房(二廠)
民國九十一年	六 月	通過 ISO-9001 2000年版認證。
民國九十一年	六 月	現金增資伍仟萬元，盈餘轉增資肆仟貳佰參拾壹萬貳仟元，資本額增為參億肆佰肆拾捌萬貳仟元。
民國九十一年	七 月	雷科電子材料昆山有限公司成立。
民國九十一年	十 月	天下雜誌「2002年台灣中小企業潛力一百強調查」，獲選成長最快第二名。



民國九十一年	十二月	通過財團法人中華民國證券櫃檯買賣中心股票上櫃掛牌交易。
民國九十二年	一月	上海普雷貿易公司設立及臨廣三廠設立,正式開始運作。
民國九十二年	四月	董事會決議通過發行國內第一次有擔保轉換公司債新台幣貳億元。
民國九十二年	六月	轉投資設立 LASER TEK(SINGAPORE)PTE. LTD.
民國九十二年	七月	盈餘轉增資柒仟肆佰參拾玖萬陸仟肆佰元,資本額增為參億柒仟捌佰捌拾柒萬捌仟肆佰元。
民國九十二年	七月	榮獲第六屆國家小巨人獎。
民國九十二年	八月	鄭董事長榮獲傑出企業領導人金峰獎。
民國九十二年	十二月	鄭再興董事長與 2002 年諾貝爾經濟獎得主弗南·史密斯博士 (Dr. Vernon L. Smith) 討論「全球化與台灣經濟發展」。
民國九十二年	十二月	鄭再興董事長擔任第 13 屆國際比較管理學術會議全球化的挑戰與轉型科技組主持人。
民國九十三年	一月	2003 年榮獲美商 CYBER OPTICS USA 全球行銷首獎。
民國九十三年	一月	獲選上市櫃公司一千大企業。
民國九十三年	一月	雷科廈門廠設立,正式開始運作。
民國九十三年	四月	發行國內第二次有擔保轉換公司債參億陸仟萬元。
民國九十三年	九月	鄭再興董事長榮獲傑出企業經理人獎。
民國九十三年	十月	鄭再興董事長榮獲中華民國第 27 屆青年創業楷模。
民國九十三年	十月	獲頒 2004 年中小企業組織學習獎。
民國九十三年	十一月	經濟部核發「雷科全球企業營運總部」證明函。
民國九十四年	一月	雷科榮獲惠普(Hewlett-Packard Development Company)第二屆金銷獎。
民國九十四年	一月	雷科榮獲美商 CYBER OPTICS MAKING LIGHT WORK #1WORLDWIDE SE-300 SALES 2004。
民國九十四年	一月	雷科榮獲 Deloitte Technology Fast 500Asia Pacific 亞太地區高科技高成長 500 強企業。
民國九十四年	七月	轉投資設立 LAMDA GROUP L. L. C. (U. S. A.)
民國九十四年	十二月	雷科獲教育部頒發提供身心障礙學生校外實習及就業愛心模範廠商。
民國九十五年	一月	雷科榮獲美商 CYBER OPTICS 2005 TOP ASIA SALES。
民國九十五年	一月	雷科泰普獨資廠設立。
民國九十五年	十月	東莞國創晶片測包廠設立
民國九十五年	十一月	雷科獲經濟部頒發國家金楷獎。
民國九十六年	一月	雷科榮獲美商 CYBER OPTICS 2006 TOP ASIA SALES。
民國九十六年	十二月	申請經濟部產業技術計劃『奈秒雷射微製程設備技術整合計劃』獲得核准通過。
民國九十七年	一月	雷科榮獲美商 CYBER OPTICS 2007 TOP ASIA SALES。
民國九十七年	五月	天下雜誌「2007 年 1000 大製造業調查」,排名第 825 名,電子業第 89 名。
民國九十七年	十月	榮獲第十七屆國家磐石獎。

民國九十七年	十二月	通過第四屆公司治理制度評量認證。
民國九十八年	三月	雷科股份有限公司 LED 照明產品部門成立。
民國九十八年	五月	雷科股份有限公司成立 ECT 包裝材料部門，跨入半導體主動元件封裝材料市場。
民國九十八年	九月	雷科股份有限公司成立冷氣空調部門，與 IS/LED/冷氣空調部門合併為能源事業部。
民國九十八年	十月	雷科股份有限公司榮獲行政院勞委會頒發「品質規範評核金牌」企業機構版。
民國九十九年	二月	雷科股份有限公司成立新竹分公司，成立「半導體 SEMI 事業群」及「科技材料事業群」。
民國九十九年	三月	雷科新竹分公司成立「光電設備事業群」。
民國九十九年	三月	雷科股份有限公司通過第五屆公司治理制度評量認證。
民國九十九年	七月	發行國內第三次無擔保轉換公司債新台幣伍億元
民國九十九年	十月	轉投資節研節能科技股份有限公司、威克半導體股份有限公司。
	十月	間接轉投資雷育電子塑膠（蘇州）有限公司。
民國九十九年	十二月	獲頒第十屆「文馨獎」銅獎。
民國一〇〇年	一月	間接轉投資 JIANWEITE INTERNATIONAL CO., LTD.、FU WAH COMPANY LIMITED 及深圳市富威強實業有限公司。
民國一〇〇年	五月	發行國內第四次無擔保轉換公司債新台幣陸億元。
民國一〇一年	五月	天下雜誌「2011 年 1000 大製造業」排名第 845 名，電子業排名為第 84 名。
民國一〇四年	十一月	雷科股份有限公司通過 ISO1400。
民國一〇六年	四月	獲頒第四屆卓越中堅企業。
民國一〇八年	十一月	榮獲「人才發展品質管理系統」評核銀牌。
民國一〇八年	十二月	榮獲「國家人才發展獎中小企業獎」。
民國一〇八年	十二月	獲頒「高雄市典範企業領航獎」。
民國一一〇年	十二月	榮獲「人才發展品質管理系統」評核金牌。
民國一一一年	七月	榮獲高雄市工業會績優會員獎。
民國一一二年	十二月	榮獲「經濟部產業園區 112 年度職家共融友善企業獎-中型企業組
民國一一二年	十二月	榮獲「人才發展品質管理系統」評核金牌。
民國一一三年	三月	榮獲「高雄市工業會 113 年績優會員獎」。

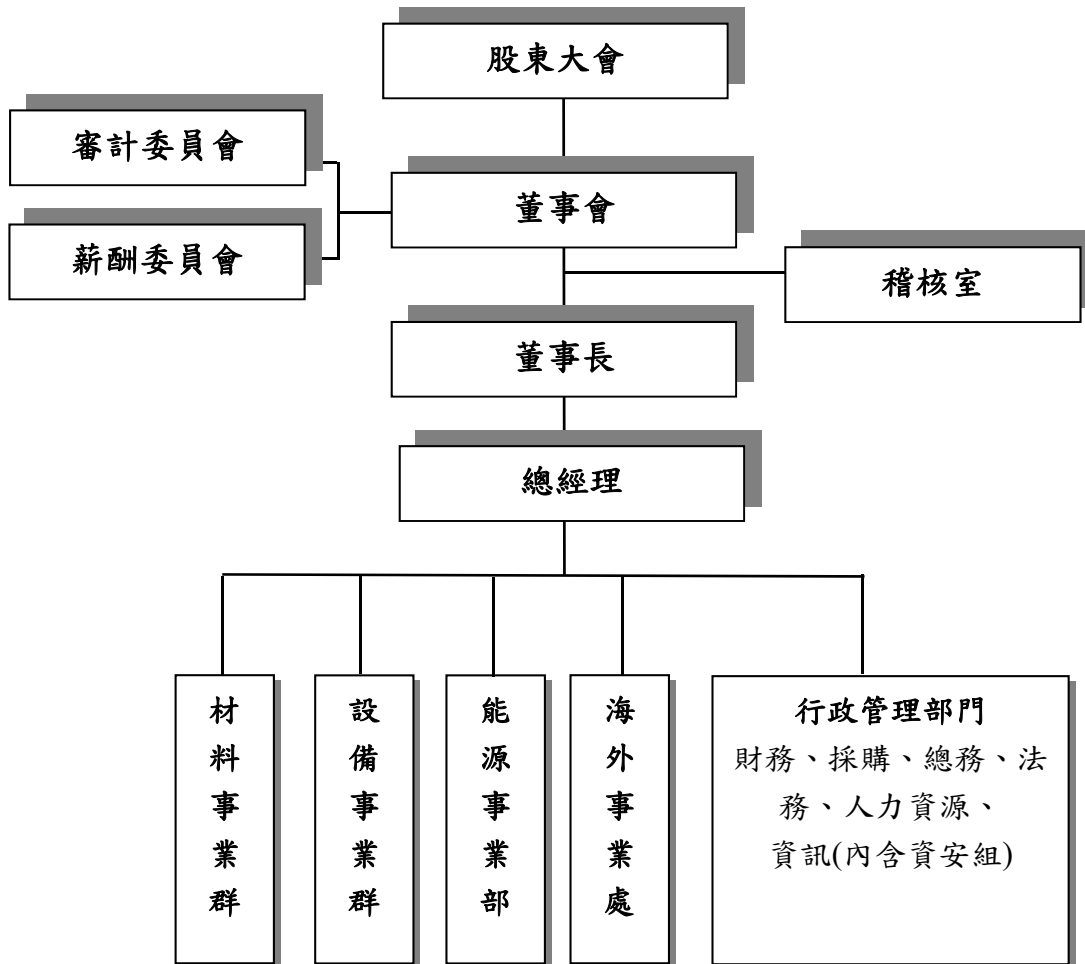
2. 最近年度及截至年報刊印日止辦理公司併購之情形：無。
3. 最近年度及截至年報刊印日止轉投資關係企業重整之情形：無。
4. 最近年度及截至年報刊印日止董事、監察人或持股超過百分之十之大股東股權之大量移轉或更換情形：無。
5. 最近年度及截至年報刊印日止經營權之改變、經營方式或業務內容之重大改變及其他足以影響股東權益之重要事項與其對公司之影響：無。

## 參、公司治理報告

### 一、公司組織

#### (一)組織系統

##### 1. 組織結構：



## 2. 各主要部門所營業務

部門名稱	工作職掌
審計委員會	監督公司財務報表之允當表達。 監督簽證會計師之選(解)任及獨立性與績效。 監督公司內部控制之有效實施。 監督公司遵循相關法令及規則。 監督公司存在或潛在風險之管控。
薪酬委員會	定期檢討規範並提出修正建議。 訂定並定期檢討本公司董事及總經理(經理人)年度及長期之績效目標與薪資報酬之政策、制度、標準與結構。 定期評估本公司董事及總經理(經理人)之績效目標達成情形,並訂定其個別薪資報酬之內容與數額。
稽核室	執行內部稽核、內部控制規劃、預算績效評估並提供制度改善與建議。
材料事業群	負責SMD主被動元件包材相關事業之國內外營業產銷企劃、市場研究、行銷策略擬訂、宣傳廣告、市場開拓、出口業務、客戶信用調查及帳款催收、售後服務等。
設備事業群	負責鐳射設備及SMT設備等相關事業之國內外營業產銷企劃、市場研究、行銷策略擬訂、宣傳廣告、市場開拓、出口業務、客戶信用調查及帳款催收、售後服務、產品加工製造等。
能源事業群	負責相關能源產品之國內外營業產銷企劃、市場研究、行銷策略擬訂、宣傳廣告、市場開拓、出口業務、客戶信用調查及帳款催收、售後服務等。
海外事業群	負責公司海外投資設廠、評估與管理、研發、製造、銷售及財會等業務。
行政管理部門 財務、採購、總務、法務、人力資源、資訊(內含資安組)	人力資源、總務： 負責有關人力資源、教育訓練、文書、總務、工安環保、財產管理及公關等相關事項。 資訊：負責資訊系統、軟硬體管理、資通安全等相關事項。 法務：負責合約管控、制度審議、訴訟、專利等相關業務。 財務：負責擬制、建立及執行有關財務管理、會計管理、股務管理、租稅規劃、資金運用及預算財測等業務。 採購：負責各部門採購作業、供應商往來與評估及交期跟催等。

## 二、董事、監察人、總經理、副總經理、協理及分支機構主管資料

### (一) (1) 董事及監察人資料：

113年4月20日

職稱(註1)	國籍	姓名	年齡(註2)	選任日期	任期	初次選任日期(註3)	選任時持有股份		現在持有股份		配偶、未成年子女現在持有股份		利用他人名義持有股份		主要經(學)歷(註4)	目前兼任本公司及其他公司之職務	具配偶或二親之係 等以內關聯董 其主監察 或係董 事人			備註(註5)
							股數	持股比率(%)	股數	持股比率(%)	股數	持股比率(%)	股數	持股比率(%)			職稱	姓名	關係	
法人董事	中華民國	普雷氏投資(股)公司	NA	111.06.24	三年	90.07.14	6,511,923	7.76	6,186,326	7.76	0	0	0	0	—	—	—	—	—	
董事長	中華民國	普雷氏投資(股)公司 代表人：鄭再興	男 61-70	111.06.24	三年	90.07.14	656,076	0.78	588,000	0.74	0	0	0	0	雷科(股)公司創辦人 中山大學管理研究所碩士	普雷氏投資(股)公司 董事長 順治投資(股)監察人 和詮科技股份有限公司 董事長	無	無	無	
法人董事	中華民國	順治投資(股)公司	NA	111.06.24	三年	90.07.14	700,760	0.84	665,722	0.84	0	0	0	0	—	—	—	—	—	
董事	中華民國	順治投資(股)公司 代表人：楊穎	女 51-60	111.06.24	三年	90.07.14	3,364	0.01	2,000	0.00	0	0	0	0	雷科(股)公司業務副總 中山大學管理研究所碩士	本公司業務副總經理	無	無	無	
法人董事	中華民國	永思資產管理(股)公司	NA	111.06.24	三年	90.07.14	170,000	0.12	161,500	0.20	0	0	323,000	0	—	—	—	—	—	
董事	中華民國	永思資產管理(股)公司 代表人：陳永霖	男 61-70	111.06.24	三年	90.07.14	0	0	0	0	0	0	0	0	永思資產管理(股)董事長 國立臺灣海洋大學環境生物 與漁業科學研究所碩士	永思資產管理(股)董 事長	無	無	無	
董事	中華民國	莊鈺谷	男 41-50	111.06.24	三年	102.06.18	5,000	0.01	4,750	0.01	0	0	0	0	台灣勸科生物科技(股)公司董 事長、中山大學管理研究所碩 士	台灣勸科生物科技 (股)公司董事長	無	無	無	
獨立董事	中華民國	劉德明	男 61-70	111.06.24	三年	93.04.29	0	0	0	0	0	0	0	0	俄亥俄州立大學財務經濟 學系教授、中山大學財管系 教授、東和鋼鐵企業(股)公 司獨立董事、台灣國際造船 (股)公司獨立董事	台灣國際造船(股)公 司獨立董事 東和鋼鐵企業(股)公 司獨立董事	無	無	無	
獨立董事	中華民國	黃來福	男 71-80	111.06.24	三年	96.06.13	0	0	0	0	0	0	0	0	中山大學管理研究所碩士	無	無	無	無	
獨立董事	中華民國	林億彰	男 61-70	111.06.24	三年	111.06.24	0	0	0	0	0	0	0	0	資誠聯合會計師事務所高雄 分所主持會計師 中山大學管理研究所碩士	統一實業(股)公司獨 立董事 誠美材料科技(股)公 司獨立董事	無	無	無	

註1：法人股東應將法人股東名稱及代表人分別列示(屬法人股東代表者，應註明法人股東名稱)，並應填列下表一。

註2：請列示實際年齡，並得採區間方式表達，如41~50歲或51~60歲。

註3：填列首次擔任公司董事或監察人之時間，如有中斷情事，應附註說明。

註4：與擔任目前職位相關之經歷，如於前揭期間曾於查核簽證會計師事務所或關係企業任職，應敘明其擔任之職稱及負責之職務。

註5：公司董事長與總經理或相當職務者(最高經理人)為同一人、互為配偶或一親等親屬者，應說明其原因、合理性、必要性及因應措施(例如增加獨立董事席次，並應有過半數董事未兼任員工或經理人等方式)之相關資訊。

## (2)法人股東股權比例達百分之十以上或股權比例占前十名股東名稱及其持股比例：

113年4月20日

法人董事名稱(註1)	法人股東之主要股東(註2)
普雷氏投資股份有限公司	鄭再興(87%)
順治投資股份有限公司	鄭再興(45.2%)、鄭玉慧(18%)、鄭玉芳(12.65%)、鄭惟中(14.15%)
永奕資產管理股份有限公司	永奕資產管理股份有限公司(97.8%)、陳永霖(2%)

註1：董事、監察人屬法人股東代表者，應填寫該法人股東名稱。

註2：填寫該法人股東之主要股東名稱(其持股比率占前十名)及其持股比率。若其主要股東為法人者，應再填列下表二。

註3：法人股東非屬公司組織者，前開應揭露之股東名稱及持股比率，即為出資者或捐助人(可參考司法院公告查詢)名稱及其出資或捐助比率，捐助人已過世者，並加註「已歿」。

## 主要股東為法人者，其主要股東名稱及其持股比例：

法人名稱(註1)	法人之主要股東(註2)
永奕資產管理股份有限公司	永思資產管理股份有限公司(97.8%)、陳永霖(2%)

註1：如上表一主要股東屬法人者，應填寫該法人名稱。

註2：填寫該法人之主要股東名稱(其持股比率占前十名)及其持股比率。

註3：法人股東非屬公司組織者，前開應揭露之股東名稱及持股比率，即為出資者或捐助人(可參考司法院公告查詢)名稱及其出資或捐助比率，捐助人已過世者，並加註「已歿」。

## (3)董事及監察人專業資格及獨立董事獨立性資訊揭露：

113年4月20日

姓名	條件 專業資格與經驗	兼任其他公開發行 公司獨立董事家數
普雷氏投資(股)公司 代表人：鄭再興	<b>專長：</b> 相關行業經驗(電子零組件/SMT、雷射設備)；行銷專業；企業管理 <b>學歷：</b> 國立中山大學管理研究所碩士 <b>其他主要職務：</b> 雷科(股)公司董事長、和詮科技股份有限公司董事長 <b>過往經驗：</b> 港都會會長、「中華民國工商建設研究院」副策略長	0
順治投資(股)公司 代表人：楊穎	<b>專長：</b> 相關行業經驗(電子零組件/SMT、雷射設備)；行銷專業；企業管理 <b>學歷：</b> 國立中山大學管理研究所碩士 <b>其他主要職務：</b> 雷科(股)公司業務副總 <b>過往經驗：</b> 台灣黑田電器股份有限公司副理、雷科(股)公司業務協理	0
永思資產管理(股)公司 代表人：陳永霖	<b>專長：</b> 國際金融、投資學、衍生性金融商品、投資組合之風險衡量與控管。 <b>學歷：</b> 國立臺灣海洋大學環境生物與漁業科學研究所碩士 <b>其他主要職務：</b> 永思資產管理股份有限公司董事長 <b>過往經驗：</b> 高雄企業銀行董事、倍碟科技(股)公司董事	0
莊鈺谷	<b>專長：</b> 行銷專業；企業管理、產業知識、決策 <b>學歷：</b> 國立中山大學管理研究所碩士 <b>其他主要職務：</b> 台灣劬科生物科技(股)董事長、和詮科技股份有限公司總經理 <b>過往經驗：</b> 美萊國際(股)公司總經理、節研節能科技(股)公司總經理	0

劉德明	<p><b>專長：</b>國際金融、投資學、衍生性金融商品與財務工程、公司財務管理、投資組合之風險衡量與控管等，具備教授級專業技術人員資格及董事會多元化核心項目中之會計及財務分析、產業知識、決策、永續管理及風險管理等專業能力。</p> <p><b>學歷：</b>美國俄亥俄州立大學經濟博士。</p> <p><b>其他主要職務：</b>現任國立中山大學財務管理學系兼任教授（榮譽教授）、東和鋼鐵（股）公司獨立董事、台灣國際造船（股）公司獨立董事。</p> <p><b>過往經驗：</b>歷任國立中山大學財務管理學系專任教授。</p>	2
黃來福	<p><b>專長：</b>國際金融、投資學、衍生性金融商品與財務工程、公司財務管理、經營管理、產業知識、決策、永續管理及風險管理等專業能力</p> <p><b>學歷：</b>國立中山大學管理研究所碩士</p> <p><b>其他主要職務：</b>現任國立中山大學投資管理小組委員</p> <p><b>過往經驗：</b>國立中山大學投資管理小組委員、宇高新科技(股)公司董事</p>	0
林億彰	<p><b>專長：</b>公司財務會計、內部稽核、經營管理、產業知識、稅務管理專業、永續管理及風險管理等專業能力</p> <p><b>學歷：</b>國立中山大學管理研究所碩士</p> <p><b>其他主要職務：</b>資誠聯合會計師事務所顧問、統一實業(股)公司獨立董事、誠美材料科技股份有限公司獨立董事</p> <p><b>過往經驗：</b>資誠聯合會計師事務所高雄分所主持會計師</p>	2



姓名	獨立性情形
普雷氏投資(股)公司 代表人：鄭再興	<ol style="list-style-type: none"> <li>1. 兼任本公司關係企業(100%子公司)之法人代表。</li> <li>2. 為持有本公司已發行股份 7%以上之法人股東-普雷氏投資(股)公司之董事長。</li> </ol> <p>除上所述，於選任前兩年及任職期間，皆已符合下列獨立性評估條件：</p> <ol style="list-style-type: none"> <li>1. 非本人及其配偶、未成年子女或以他人名義持有公司已發行股份總數 1%以上或持股前十名之自然人股東。</li> <li>2. 非本公司或其關係企業所列經理人、或非本公司或其關係企業之董事、監察人、或非本人及其配偶、未成年子女或以他人名義持有公司已發行股份總數 1%以上或持股前十名之自然人股東之配偶、二親等以內親屬或三親等以內直系血親親屬。</li> <li>3. 非與本公司之董事長、總經理或相當職務者互為同一人或配偶或董事席次或有表決權之股份超過半數係由同一人控制之他公司董事、監察人或受雇人(但如為公司或其母公司、子公司或屬同一母公司之子公司依本法或當地國法令設置之獨立董事相互兼任者，不在此限)。</li> <li>4. 非為本公司或關係企業提供審計或最近二年取得報酬累計金額未逾新台幣 50 萬元之商務、法務、財務、會計等相關服務之專業人士、獨資、合夥、公司或機構之企業主、合夥人、董事(理事)、監察人(監事)、經理人及其配偶。但依證券交易法或企業併購法相關法令履行職權之薪酬委員會、公開收購審議委員會或併購特別委員會成員，不在此限。</li> <li>5. 未與其他董事間具有配偶或二親等以內之親屬關係。</li> <li>6. 未有公司法第 30 條各款情事之一。</li> <li>7. 未有公司法第 27 條規定以政府、法人或其代表人當選。</li> </ol>

順治投資(股)公司  
代表人：楊穎

兼任本公司副總經理，為具經理人身分之董事。

於選任前兩年及任職期間，皆已符合下列獨立性評估條件：

1. 非本人及其配偶、未成年子女或以他人名義持有公司已發行股份總數 1% 以上或持股前十名之自然人股東。
2. 非本公司或其關係企業所列經理人、或非本公司或其關係企業之董事、監察人、或非本人及其配偶、未成年子女或以他人名義持有公司已發行股份總數 1% 以上或持股前十名之自然人股東之配偶、二親等以內親屬或三親等以內直系血親親屬。
3. 非直接持有本公司已發行股份總數 5% 以上、持股前五名或依公司法第 37 條第 1 項或第 2 項指派代表人擔任公司董事或監察人之法人股東之董事、監察人或受僱人(但如為公司與其母公司、子公司或屬同一母公司之子公司依本法或當地國法令設置之獨立董事相互兼任者，不在此限)。
4. 非與本公司之董事席次或有表決權之股份超過半數係由同一人控制之他公司董事、監察人或受僱人(但如為公司與其母公司、子公司或屬同一母公司之子公司依本法或當地國法令設置之獨立董事相互兼任者，不在此限)。
5. 非與本公司之董事長、總經理或相當職務者互為同一人或配偶或董事席次或有表決權之股份超過半數係由同一人控制之他公司董事、監察人或受僱人(但如為公司或其母公司、子公司或屬同一母公司之子公司依本法或當地國法令設置之獨立董事相互兼任者，不在此限)。
6. 非為本公司或關係企業提供審計或最近二年取得報酬累計金額未逾新台幣 50 萬元之商務、法務、財務、會計等相關服務之專業人士、獨資、合夥、公司或機構之企業主、合夥人、董事(理事)、監察人(監事)、經理人及其配偶。但依證券交易法或企業併購法相關法令履行職權之薪酬委員會、公開收購審議委員會或併購特別委員會成員，不在此限。
7. 未與其他董事間具有配偶或二親等以內之親屬關係。
8. 未有公司法第 30 條各款情事之一。
9. 未有公司法第 27 條規定以政府、法人或其代表人當選。

<p>永思資產管理(股)公司 代表人：陳永霖</p>	<p>於選任前兩年及任職期間，皆已符合下列獨立性評估條件：</p> <ol style="list-style-type: none"> <li>1. 非本公司或其關係企業之受僱人。</li> <li>2. 非本人及其配偶、未成年子女或以他人名義持有公司已發行股份總數 1%以上或持股前十名之自然人股東。</li> <li>3. 非本公司或其關係企業所列經理人、或非本公司或其關係企業之董事、監察人、或非本人及其配偶、未成年子女或以他人名義持有公司已發行股份總數 1%以上或持股前十名之自然人股東之配偶、二親等以內親屬或三親等以內直系血親親屬。</li> <li>4. 非直接持有本公司已發行股份總數 5%以上、持股前五名或依公司法第 37 條第 1 項或第 2 項指派代表人擔任公司董事或監察人之法人股東之董事、監察人或受僱人(但如為公司與其母公司、子公司或屬同一母公司之子公司依本法或當地國法令設置之獨立董事相互兼任者，不在此限)。</li> <li>5. 非與本公司之董事席次或有表決權之股份超過半數係由同一人控制之他公司董事、監察人或受僱人(但如為公司與其母公司、子公司或屬同一母公司之子公司依本法或當地國法令設置之獨立董事相互兼任者，不在此限)。</li> <li>6. 非與本公司之董事長、總經理或相當職務者互為同一人或配偶或董事席次或有表決權之股份超過半數係由同一人控制之他公司董事、監察人或受僱人(但如為公司或其母公司、子公司或屬同一母公司之子公司依本法或當地國法令設置之獨立董事相互兼任者，不在此限)。</li> <li>7. 非為本公司或關係企業提供審計或最近二年取得報酬累計金額未逾新台幣 50 萬元之商務、法務、財務、會計等相關服務之專業人士、獨資、合夥、公司或機構之企業主、合夥人、董事(理事)、監察人(監事)、經理人及其配偶。但依證券交易法或企業併購法相關法令履行職權之薪酬委員會、公開收購審議委員會或併購特別委員會成員，不在此限。</li> <li>8. 未與其他董事間具有配偶或二親等以內之親屬關係。</li> <li>9. 未有公司法第 30 條各款情事之一。</li> <li>10. 未有公司法第 27 條規定以政府、法人或其代表人當選。</li> </ol>
--------------------------------	---

莊鈺谷

於選任前兩年及任職期間，皆已符合下列獨立性評估條件：

1. 非本人及其配偶、未成年子女或以他人名義持有公司已發行股份總數 1% 以上或持股前十名之自然人股東。
2. 非本公司或其關係企業所列經理人、或非本公司或其關係企業之董事、監察人、或非本人及其配偶、未成年子女或以他人名義持有公司已發行股份總數 1% 以上或持股前十名之自然人股東之配偶、二親等以內親屬或三親等以內直系血親親屬。
3. 非直接持有本公司已發行股份總數 5% 以上、持股前五名或依公司法第 37 條第 1 項或第 2 項指派代表人擔任公司董事或監察人之法人股東之董事、監察人或受僱人(但如為公司與其母公司、子公司或屬同一母公司之子公司依本法或當地國法令設置之獨立董事相互兼任者，不在此限)。
4. 非與本公司之董事席次或有表決權之股份超過半數係由同一人控制之他公司董事、監察人或受僱人(但如為公司與其母公司、子公司或屬同一母公司之子公司依本法或當地國法令設置之獨立董事相互兼任者，不在此限)。
5. 非與本公司之董事長、總經理或相當職務者互為同一人或配偶或董事席次或有表決權之股份超過半數係由同一人控制之他公司董事、監察人或受僱人(但如為公司或其母公司、子公司或屬同一母公司之子公司依本法或當地國法令設置之獨立董事相互兼任者，不在此限)。
6. 非為本公司或關係企業提供審計或最近二年取得報酬累計金額未逾新台幣 50 萬元之商務、法務、財務、會計等相關服務之專業人士、獨資、合夥、公司或機構之企業主、合夥人、董事(理事)、監察人(監事)、經理人及其配偶。但依證券交易法或企業併購法相關法令履行職權之薪酬委員會、公開收購審議委員會或併購特別委員會成員，不在此限。
7. 未與其他董事間具有配偶或二親等以內之親屬關係。
8. 未有公司法第 30 條各款情事之一。
9. 未有公司法第 27 條規定以政府、法人或其代表人當選。

劉德明

於選任前兩年及任職期間，皆已符合下列獨立性評估條件：

1. 非本公司或其關係企業之受僱人。
2. 非本人及其配偶、未成年子女或以他人名義持有公司已發行股份總數 1% 以上或持股前十名之自然人股東。
3. 非本公司或其關係企業所列經理人、或非本公司或其關係企業之董事、監察人、或非本人及其配偶、未成年子女或以他人名義持有公司已發行股份總數 1% 以上或持股前十名之自然人股東之配偶、二親等以內親屬或三親等以內直系血親親屬。
4. 非直接持有本公司已發行股份總數 5% 以上、持股前五名或依公司法第 37 條第 1 項或第 2 項指派代表人擔任公司董事或監察人之法人股東之董事、監察人或受僱人(但如為公司與其母公司、子公司或屬同一母公司之子公司依本法或當地國法令設置之獨立董事相互兼任者，不在此限)。
5. 非與本公司之董事席次或有表決權之股份超過半數係由同一人控制之他公司董事、監察人或受僱人(但如為公司與其母公司、子公司或屬同一母公司之子公司依本法或當地國法令設置之獨立董事相互兼任者，不在此限)。
6. 非與本公司之董事長、總經理或相當職務者互為同一人或配偶或董事席次或有表決權之股份超過半數係由同一人控制之他公司董事、監察人或受僱人(但如為公司或其母公司、子公司或屬同一母公司之子公司依本法或當地國法令設置之獨立董事相互兼任者，不在此限)。
7. 非為本公司或關係企業提供審計或最近二年取得報酬累計金額未逾新台幣 50 萬元之商務、法務、財務、會計等相關服務之專業人士、獨資、合夥、公司或機構之企業主、合夥人、董事(理事)、監察人(監事)、經理人及其配偶。但依證券交易法或企業併購法相關法令履行職權之薪酬委員會、公開收購審議委員會或併購特別委員會成員，不在此限。
8. 未與其他董事間具有配偶或二親等以內之親屬關係。
9. 未有公司法第 30 條各款情事之一。
10. 未有公司法第 27 條規定以政府、法人或其代表人當選。

黃來福

於選任前兩年及任職期間，皆已符合下列獨立性評估條件：

1. 非本公司或其關係企業之受僱人。
2. 非本人及其配偶、未成年子女或以他人名義持有公司已發行股份總數 1% 以上或持股前十名之自然人股東。
3. 非本公司或其關係企業所列經理人、或非本公司或其關係企業之董事、監察人、或非本人及其配偶、未成年子女或以他人名義持有公司已發行股份總數 1% 以上或持股前十名之自然人股東之配偶、二親等以內親屬或三親等以內直系血親親屬。
4. 非直接持有本公司已發行股份總數 5% 以上、持股前五名或依公司法第 37 條第 1 項或第 2 項指派代表人擔任公司董事或監察人之法人股東之董事、監察人或受僱人(但如為公司與其母公司、子公司或屬同一母公司之子公司依本法或當地國法令設置之獨立董事相互兼任者，不在此限)。
5. 非與本公司之董事席次或有表決權之股份超過半數係由同一人控制之他公司董事、監察人或受僱人(但如為公司與其母公司、子公司或屬同一母公司之子公司依本法或當地國法令設置之獨立董事相互兼任者，不在此限)。
6. 非與本公司之董事長、總經理或相當職務者互為同一人或配偶或董事席次或有表決權之股份超過半數係由同一人控制之他公司董事、監察人或受僱人(但如為公司或其母公司、子公司或屬同一母公司之子公司依本法或當地國法令設置之獨立董事相互兼任者，不在此限)。
7. 非為本公司或關係企業提供審計或最近二年取得報酬累計金額未逾新台幣 50 萬元之商務、法務、財務、會計等相關服務之專業人士、獨資、合夥、公司或機構之企業主、合夥人、董事(理事)、監察人(監事)、經理人及其配偶。但依證券交易法或企業併購法相關法令履行職權之薪酬委員會、公開收購審議委員會或併購特別委員會成員，不在此限。
8. 未與其他董事間具有配偶或二親等以內之親屬關係。
9. 未有公司法第 30 條各款情事之一。
10. 未有公司法第 27 條規定以政府、法人或其代表人當選。

林億彰

於選任前兩年及任職期間，皆已符合下列獨立性評估條件：

1. 非本公司或其關係企業之受僱人。
2. 非本人及其配偶、未成年子女或以他人名義持有公司已發行股份總數 1% 以上或持股前十名之自然人股東。
3. 非本公司或其關係企業所列經理人、或非本公司或其關係企業之董事、監察人、或非本人及其配偶、未成年子女或以他人名義持有公司已發行股份總數 1% 以上或持股前十名之自然人股東之配偶、二親等以內親屬或三親等以內直系血親親屬。
4. 非直接持有本公司已發行股份總數 5% 以上、持股前五名或依公司法第 37 條第 1 項或第 2 項指派代表人擔任公司董事或監察人之法人股東之董事、監察人或受僱人(但如為公司與其母公司、子公司或屬同一母公司之子公司依本法或當地國法令設置之獨立董事相互兼任者，不在此限)。
5. 非與本公司之董事席次或有表決權之股份超過半數係由同一人控制之他公司董事、監察人或受僱人(但如為公司與其母公司、子公司或屬同一母公司之子公司依本法或當地國法令設置之獨立董事相互兼任者，不在此限)。
6. 非與本公司之董事長、總經理或相當職務者互為同一人或配偶或董事席次或有表決權之股份超過半數係由同一人控制之他公司董事、監察人或受僱人(但如為公司或其母公司、子公司或屬同一母公司之子公司依本法或當地國法令設置之獨立董事相互兼任者，不在此限)。
7. 非為本公司或關係企業提供審計或最近二年取得報酬累計金額未逾新台幣 50 萬元之商務、法務、財務、會計等相關服務之專業人士、獨資、合夥、公司或機構之企業主、合夥人、董事(理事)、監察人(監事)、經理人及其配偶。但依證券交易法或企業併購法相關法令履行職權之薪酬委員會、公開收購審議委員會或併購特別委員會成員，不在此限。
8. 未與其他董事間具有配偶或二親等以內之親屬關係。
9. 未有公司法第 30 條各款情事之一。
10. 未有公司法第 27 條規定以政府、法人或其代表人當選。

(4)董事會多元化及獨立性：

1、董事會多元化

依據本公司「公司治理實務守則」第二十條規範：董事會結構，應就公司經營發展規模及其主要股東持股情形，衡酌實務運作需要，決定五人以上之適當董事席次。董事會成員組成應考量多元化，並就本身運作、營運型態及發展需求以擬訂適當之多元化方針，董事會成員應普遍具備執行職務所必須之知識、技能及素養。為達到公司治理之理想目標，董事會整體應具備之能力如下：

- (a)營運判斷能力。 (b)會計及財務分析能力。 (c)營管理能力。 (d)危機處理能力。 (e)產業知識。  
 (f)國際市場觀。 (g)領導能力。 (h)決策能力。

本屆董事會於111年改選，由7位董事(含三席獨立董事)組成，成員具備電子產業、行銷專業、企業管理、財務管理、國際金融、投資等領域之豐富經驗與專業，目前本公司有一席女性董事，董事兼具員工身分之董事佔14%。

多元化 核心 董事 姓名	基本組成								產業經驗				專業能力		
	國籍	性別	具有 股東 身分	年齡			獨立董事任期年資		專業服務 與行銷	財務與 金融	商業與 供應	資訊與 科技	法律	會計	風險 管理
				45-55 歲	56-65 歲	65歲 以上	3年以下	6-9年							
鄭再興	中華民國	男	✓		✓		非獨立董事		✓	✓	✓	✓	○	○	✓
楊穎	中華民國	女	✓	✓					✓	○	✓	✓	○	○	✓
陳永霖	中華民國	男	✗			✓			○	✓	○	○	○	✓	✓
莊鈺谷	中華民國	男	✓	✓					✓	○	✓	✓	○	○	✓
劉德明	中華民國	男	✗			✓		✓	○	✓	○	○	✓	✓	
黃來福	中華民國	男	✗			✓		✓	○	✓	○	○	✓	✓	
林億彰	中華民國	男	✗		✓		✓		○	✓	○	○	○	✓	✓

註：✓係指具有能力，○係指具有部分能力。



董事多元化政策之具體管理目標及達成情形如下：

管理目標	達成情形
兼任公司經理人之董事不宜超過董事席次三分之一	已達成
董事會成員至少包含一位女性董事	已達成
獨立董事連續任期不超過三屆	未達成

## 2. 董事會獨立性

本公司目前董事會共7席董事，其中獨立董事3席，佔董事席次約43%，截至 112年底，獨立董事均符合金融監督管理委員會證券期貨局有關獨立董事之規範，且各董事及獨立董事間無證券交易法第26 條之 3 規定第 3 及第 4 項之情事，本公司全體董事獨立性說明如前段「董事專業資格及獨立董事獨立性資訊揭露」所述，各董事並未有與其他董事具配偶或二親等以內親屬之關係，各董事經學歷、性別及工作經驗（請參閱本年報第13頁-董事資料）。

董事職稱	董事姓名	獨立董事比重	董事間具有配偶及二親等以內親屬關係之情形
董事長	鄭再興	57%	未有與其他董事具配偶或二親等以內親屬之關係
董事	楊穎		未有與其他董事具配偶或二親等以內親屬之關係
董事	陳永霖		未有與其他董事具配偶或二親等以內親屬之關係
董事	莊鈺谷		未有與其他董事具配偶或二親等以內親屬之關係
獨立董事	劉德明	43%	未有與其他董事具配偶或二親等以內親屬之關係
獨立董事	黃來福		未有與其他董事具配偶或二親等以內親屬之關係
獨立董事	林億彰		未有與其他董事具配偶或二親等以內親屬之關係

(二) 總經理、副總經理、協理、各部門與分支機構主管資料：

113年4月20日

職稱(註1)	國籍	性別	姓名	選(就)任日期	持有股份		配偶、未成年子女持有股份		利用他人名義持有股份		主要經(學)歷(註2)	目前兼任其他公司之職務	具配偶或二親等以內關係之經理人			備註(註3)
					股數	持股比率(%)	股數	持股比率(%)	股數	持股比率(%)			職稱	姓名	關係	
總經理	中華民國	男	黃萌義	94.07.01	286,909	0.36	55,360	0.07	0	0	雷科(股)公司董事 中山大學管理研究所碩士	無	無	無	無	無
副總經理	中華民國	男	熊學毅	100.04.01	227,031	0.28	20,902	0.03	0	0	楠梓電子(股)公司工程師 高雄第一科技大學行銷所碩士	無	無	無	無	無
副總經理	中華民國	女	楊穎	107.03.06	2,000	0.00	0	0	0	0	台灣黑田電器(股)公司副理 中山大學管理研究所碩士	無	無	無	無	無
財務主管	中華民國	女	唐靜玲	96.03.01	317	0.00	34,200	0.04	0	0	安侯建業聯合會計師事務所 成功大學會計學系	無	無	無	無	無
稽核主管	中華民國	男	陳炫佑	100.11.29	0	0	0	0	0	0	中日新科技(股)公司稽核主管 中山大學管理研究所碩士	無	無	無	無	無

註1：應包括總經理、副總經理、協理、各部門及分支機構主管資料，以及凡職位相當於總經理、副總經理或協理者，不論職稱，亦均應予揭露。

註2：與擔任目前職位相關之經歷，如於前揭期間曾於查核簽證會計師事務所或關係企業任職，應敘明其擔任之職稱及負責之職務。

註3：總經理或相當職務者(最高經理人)與董事長為同一人、互為配偶或一親等親屬時，應揭露其原因、合理性、必要性及因應措施(例如增加獨立董事席次，並應有過半數董事未兼任員工或經理人等方式)之相關資料。

### 三、最近年度給付董事、監察人、總經理及副總經理之酬金

#### 1. 一般董事及獨立董事之酬金

單位：新台幣仟元

職稱	姓名	董事酬金								A、B、C及D 等四項總額及占 稅後純益之比例 (註10)		兼任員工領取相關酬金										A、B、C、D、E、F 及G等七項總額及 占稅後純益之比例 (註10)		領取來自 子公司以 外轉投資 事業或母 公司酬金 (註11)			
		報酬(A) (註2)		退職退 休金(B)		董事酬勞(C)(註3)		業務執行費 用(D)(註4)		薪資、獎金及 特支費等(E) (註5)	退職退休金 (F)	員工酬勞(G)(註6)				員工認股權憑 證得認購股數 (H)(註7)		取得限制員工權 利新股股數(I)(註 13)		及G等七項總額及 占稅後純益之比例 (註10)							
		本 公 司	財 務 報 告 內 所 有 公 司 (註8)	本 公 司	財 務 報 告 內 所 有 公 司 (註8)	本 公 司	財 務 報 告 內 所 有 公 司 (註8)	本 公 司	財 務 報 告 內 所 有 公 司 (註8)			本 公 司	財 務 報 告 內 所 有 公 司 (註8)	本公司		財務報告內所 有公司(註8)		本 公 司	財 務 報 告 內 所 有 公 司 (註8)	本 公 司	財 務 報 告 內 所 有 公 司 (註8)	本 公 司	財 務 報 告 內 所 有 公 司 (註8)				
董事	普雷氏投資 (股)公司	0	0	0	0	3,551	3,551	0	0	3,551 2.45%	3,551 2.45%	0	0	0	0	0	0	0	0	0	0	0	0	0	3,551 2.45%	3,551 2.45%	無
董事長	鄭再興	0	0	0	0	0	0	0	0	0	0	0	7,204	0	0	0	0	3,000	0	0	0	0	0	0	0	10,204 7.04%	無
董事	順治投資 (股)公司	0	0	0	0	2,650	2,650	0	0	2,650 1.83%	2,650 1.83%	0	0	0	0	0	0	0	0	0	0	0	0	0	2,650 1.83%	2,650 1.83%	無
董事代表	楊穎	0	0	0	0	0	0	0	0	0	0	1,966	2,844	0	0	0	0	1,000	0	0	0	0	0	0	1,966 1.36%	3,844 2.65%	無
董事	永思資產管 理(股)公司	0	0	0	0	250	250	0	0	250 0.17%	250 0.17%	0	0	0	0	0	0	0	0	0	0	0	0	0	250 0.17%	250 0.17%	無
董事代表	陳永霖	0	0	0	0	0	0	0	0	0	0	0	0	0	0	0	0	0	0	0	0	0	0	0	0	0	無
董事	莊鈺谷	0	0	0	0	250	250	0	0	250 0.17%	250 0.17%	0	659	0	0	0	0	0	0	0	0	0	0	0	250 0.17%	909 0.63%	無
獨立董事	林億彰	0	0	0	0	250	250	0	0	250 0.17%	250 0.17%	0	0	0	0	0	0	0	0	0	0	0	0	0	250 0.17%	250 0.17%	無
獨立董事	劉德明	0	0	0	0	250	250	0	0	250 0.17%	250 0.17%	0	0	0	0	0	0	0	0	0	0	0	0	0	250 0.17%	250 0.17%	無
獨立董事	黃來福	0	0	0	0	250	250	0	0	250 0.17%	250 0.17%	0	0	0	0	0	0	0	0	0	0	0	0	0	250 0.17%	250 0.17%	無

1. 請敘明獨立董事酬金給付政策、制度、標準與結構，並依所擔負之職責、風險、投入時間等因素敘明與給付酬金數額之關聯性：

本公司獨立董事酬金係依公司章程規範參與董事酬勞分配，由薪資報酬委員會評估其對公司營運參與程度及貢獻價值，將績效風險之合理公平性與所得報酬連結，建議董事會並授權由董事會依薪資報酬委員會之建議及參酌同業通常水準議定之。今年度稅後純益較去年度低，故今年度平均每位獨立董事酬金較去年度減少，尚屬合理。

2. 除上表揭露外，最近年度公司董事為財務報告內所有公司提供服務(如擔任母公司/財務報告內所有公司/轉投資事業非屬員工之顧問等)領取之酬金：無。

給付本公司各個董事酬金級距	董事姓名			
	前四項酬金總額(A+B+C+D)		前七項酬金總額(A+B+C+D+E+F+G)	
	本公司(註8)	財務報告內所有公司(註9)H	本公司(註8)	財務報告內所有公司(註9)I
低於 1,000,000 元	劉德明、黃來福、陳永霖、永思資產管理(股)、鄭再興、楊穎、莊鈺谷、林億彰	劉德明、黃來福、陳永霖、永思資產管理(股)、鄭再興、楊穎、莊鈺谷、林億彰	鄭再興、劉德明、黃來福、陳永霖、永思資產管理(股)、莊鈺谷、林億彰	劉德明、黃來福、陳永霖、永思資產管理(股)、莊鈺谷、林億彰
1,000,000 元(含) ~ 2,000,000 元(不含)	0	0	楊穎	0
2,000,000 元(含) ~ 3,500,000 元(不含)	順治投資(股)	順治投資(股)	順治投資(股)	順治投資(股)
3,500,000 元(含) ~ 5,000,000 元(不含)	普雷氏投資(股)	普雷氏投資(股)	普雷氏投資(股)	普雷氏投資(股)、楊穎
5,000,000 元(含) ~ 10,000,000 元(不含)	0	0	0	0
10,000,000 元(含) ~ 15,000,000 元(不含)	0	0	0	鄭再興
15,000,000 元(含) ~ 30,000,000 元(不含)	0	0	0	—
30,000,000 元(含) ~ 50,000,000 元(不含)	0	0	0	—
50,000,000 元(含) ~ 100,000,000 元(不含)	0	0	0	—
100,000,000 元以上	0	0	0	—
總計	10 人	10 人	10 人	10 人

註1：董事姓名應分別列示(法人股東應將法人股東名稱及代表人分別列示)，並分別列示一般董事及獨立董事，以彙總方式揭露各項給付金額。若董事兼任總經理或副總經理者應填列本表及下表(3-1)或(3-2)。

註2：係指最近年度董事之報酬(包括董事薪資、職務加給、離職金、各種獎金、獎勵金等等)。

註3：係填列最近年度董事會通過分派之董事酬勞金額。

註4：係指最近年度董事之相關業務執行費用(包括車馬費、特支費、各種津貼、宿舍、配車等實物提供等等)。如提供房屋、汽車及其他交通工具或專屬個人之支出時，應揭露所提供資產之性質及成本、實際或按公平市價設算之租金、油資及其他給付。另如配有司機者，請附註說明公司給付該司機之相關報酬，但不計入酬金。

註5：係指最近年度董事兼任員工(包括兼任總經理、副總經理、其他經理人及員工)所領取包括薪資、職務加給、離職金、各種獎金、獎勵金、車馬費、特支費、各種津貼、宿舍、配車等實物提供等等。如提供房屋、汽車及其他交通工具或專屬個人之支出時，應揭露所提供資產之性質及成本、實際或按公平市價設算之租金、油資及其他給付。另如配有司機者，請附註說明公司給付該司機之相關報酬，但不計入酬金。另依IFRS 2「股份基礎給付」認列之薪資費用，包括取得員工認股權憑證、限制員工權利新股及參與現金增資認購股份等，亦應計入酬金。

註6：係指最近年度董事兼任員工(包括兼任總經理、副總經理、其他經理人及員工)取得員工酬勞(含股票及現金)者，應揭露最近年度董事會通過分派員工酬勞金額，若無法預估者則按去年實際分派金額比例計算今年擬議分派金額，並另應填列附表一之三。

註7：應揭露合併報告內所有公司(包括本公司)給付本公司董事各項酬金之總額。

註8：本公司給付每位董事各項酬金總額，於所歸屬級距中揭露董事姓名。

註9：應揭露合併報告內所有公司(包括本公司)給付本公司每位董事各項酬金總額，於所歸屬級距中揭露董事姓名。

註10：稅後純益係指最近年度之稅後純益；已採用國際財務報導準則者，稅後純益係指最近年度個體或個別財務報告之稅後純益。

註11：a. 本欄應明確填列公司董事領取來自子公司以外轉投資事業或母公司相關酬金金額(若無者，則請填無)。

b. 公司董事如有領取來自子公司以外轉投資事業或母公司相關酬金者，應將公司董事於子公司以外轉投資事業或母公司所領取之酬金，併入酬金級距表之J欄，並將欄位名稱改為「母公司及所有轉投資事業」。

c. 酬金係指本公司董事擔任子公司以外轉投資事業或母公司之董事、監察人或經理人等身分所領取之報酬、酬勞(包括員工、董事及監察人酬勞)及業務執行費用等相關酬金。

\*本表所揭露酬金內容與所得稅法之所得概念不同，故本表目的係作為資訊揭露之用，不作課稅之用。

## 2. 總經理及副總經理之報酬

單位：新台幣仟元

職稱	姓名	薪資 (A)(註2)		退職退休金 (B)		獎金及 特支費等(C)(註3)		員工酬勞金額(D)(註4)				A、B、C及D等四項總 額及占稅後純益之比例 (%) (註8)		領取來自子公司 以外轉投資 事業或母公司酬 金(註9)
		本公司	財務報告 內所有公 司(註5)	本公司	財務報告 內所有公 司(註5)	本公司	財務報告 內所有公 司(註5)	本公司		財務報告內 所有公司(註5)		本公司	財務報告內 所有公司	
								現金金額	股票金額	現金金額	股票金額			
總經理	黃萌義	2,426	10,266	0	0	3,470	6,570	0	0	5,280	0	5,896 4.07%	22,116 15.25%	無
副總經理	熊學毅													
副總經理	楊穎													

給付本公司各個總經理及副總經理酬金級距	總經理及副總經理姓名	
	本公司(註6)	財務報告內所有公司(註7)E
低於 1,000,000 元	—	—
1,000,000 元(含) ~ 2,000,000 元(不含)	楊穎、熊學毅	—
2,000,000 元(含) ~ 3,500,000 元(不含)	黃萌義	—
3,500,000 元(含) ~ 5,000,000 元(不含)	—	熊學毅、楊穎
5,000,000 元(含) ~ 10,000,000 元(不含)	—	黃萌義
10,000,000 元(含) ~ 15,000,000 元(不含)	—	—
15,000,000 元(含) ~ 30,000,000 元(不含)	—	—
30,000,000 元(含) ~ 50,000,000 元(不含)	—	—
50,000,000 元(含) ~ 100,000,000 元(不含)	—	—
100,000,000 元以上	—	—
總計	3 人	3 人

註1：總經理及副總經理姓名應分別列示，以彙總方式揭露各項給付金額。若董事兼任總經理或副總經理者應填列本表及上表(1-1)或(1-2)。

註2：係填列最近年度總經理及副總經理薪資、職務加給、離職金。

註3：係填列最近年度總經理及副總經理各種獎金、獎勵金、車馬費、特支費、各種津貼、宿舍、配車等實物提供及其他報酬金額。如提供房屋、汽車及其他交通工具或專屬個人之支出時，應揭露所提供資產之性質及成本、實際或按公平市價設算之租金、油資及其他給付。另如有配有司機者，請附註說明公司給付該司機之相關報酬，但不計入酬金。另依IFRS 2「股份基礎給付」認列之薪資費用，包括取得員工認股權憑證、限制員工權利新股及參與現金增資認購股份等，亦應計入酬金。

註4：係填列最近年度董事會通過分派總經理及副總經理之員工酬勞金額(含股票及現金)，若無法預估者則按去年實際分派金額比例計算今年擬議分派金額，並另應填列附表一之三。稅後純益係指最近年度之稅後純益；已採用國際財務報導準則者，稅後純益係最近年度個體或個別財務報告之稅後純益。

註5：應揭露合併報告內所有公司(包括本公司)給付本公司總經理及副總經理各項酬金之總額。

註6：本公司給付每位總經理及副總經理各項酬金總額，於所歸屬級距中揭露總經理及副總經理姓名。

註7：應揭露合併報告內所有公司(包括本公司)給付本公司每位總經理及副總經理各項酬金總額，於所歸屬級距中揭露總經理及副總經理姓名。

註8：稅後純益係指最近年度個體或個別財務報告之稅後純益。

註9：a. 本欄應明確填列公司總經理及副總經理如有領取來自子公司以外轉投資事業或母公司相關酬金金額。(若無者，則請填無)。

b. 公司總經理及副總經理如有領取來自子公司以外轉投資事業或母公司相關酬金者，應將公司總經理及副總經理於子公司以外轉投資事業或母公司所領取之酬金，併入酬金級距表E欄，並將欄位名稱改為「母公司及所有轉投資事業」。

c. 酬金係指本公司總經理及副總經理擔任子公司以外轉投資事業或母公司之董事、監察人或經理人等身分所領取之報酬、酬勞(包括員工、董事及監察人酬勞)及業務執行費用等相關酬金。

\*本表所揭露酬金內容與所得稅法之所得概念不同，故本表目的係作為資訊揭露之用，不作課稅之用。

#### 4. 分派員工酬勞之經理人姓名及分派情形

單位：新台幣仟元、仟股

職稱		姓名	股票金額	現金金額	總計	總額占稅後純益之比例(%)
經理人	總經理	黃萌義	0	4,580	4,580	3.16%
	副總經理	熊學毅				
	副總經理	楊穎				
	協理	蘇柏年				
	協理	唐靜玲				

註：112年員工酬勞分配案已經113年3月14日董事會通過，尚未實際發放，各經理人配發之現金紅利金額為依最近年度個人發放比率擬定。

#### 5. 取得前十大員工酬勞人士姓名及配發情形(112年取得111年度盈餘之員工分紅)

單位：新台幣仟元、仟股

職稱	姓名	股數	現金
總經理	黃萌義		6,230
副總經理	熊學毅		
副總經理	楊穎		
協理	蘇柏年		
協理	唐靜玲		
經理	黃郁婷		
經理	陳炫佑		
課長	陳瑞峰		
課長	陳乃華		
工程師	詹正皓		

(四) 分別比較說明本公司及合併報表所有公司於最近二年度支付本公司董事、總經理及副總經理酬金總額占稅後純益比例之分析並說明給付酬金之政策、標準與組合、訂定酬金之程序及與經營績效及未來風險之關聯性。

##### 1. 酬金總額占稅後純益比例之分析：

項目	酬金總額占稅後純益比例(%)			
	112年度		111年度	
	本公司	合併	本公司	本公司
董事	5.00%	5.00%	5.00%	5.00%
總經理、副總經理	3.12%	3.16%	3.65%	3.65%

註：112年度酬金分配議案經董事會通過，尚未經股東會報告。

2. 給付酬金之政策、標準與組合、訂定酬金之程序及與經營績效及未來風險之關聯性：

(1) 董事報酬：本公司依章程第三十二條之一之規定，得按不超過當年度獲利 5% 額度內，作為當年度董事、監察人之酬勞，並於公司章程第二十六條規定，授權董事會依當年度董事會績效評估以及個別董事對公司貢獻程度，並參酌同業通常水準議定其報酬。本公司依「董事會績效評估辦法」定期評估董事之績效，績效評核指標主要有對公司營運參與程度、董事會決策品質、董事會組成與結構以及內部控制制度控管等項目。

董事薪酬之合理性均經薪資報酬委員會及董事會審核。員工酬勞與董事酬勞分派案應提股東會報告。本公司尚有累積虧損時，應預先保留彌補數額，再依前項比例提撥員工酬勞與董事酬勞。

(2) 總經理及副總經理酬金：本公司給付總經理及副總經理酬金，係依據公司薪資管理辦法及對公司的貢獻評量進行考核，對公司貢獻評量主要係參考該職位於公司內的權責範圍以及參考對公司營運目標的貢獻度給付酬金。訂定酬金的程序，除了參考公司整體的營運績效(如營收及稅後淨利之成長率及達成率)，亦參考個人及部門的績效達成率及對公司的重要貢獻程度(如新產品或新製程之研發、新客戶或新產業市場開發等)，而給予合理的報酬，再加上當年度之特殊表現，據此予以調薪及分配獎酬。調薪與獎酬分配案呈本公司薪酬委員會討論通過後，再提交董事會通過後給付。

(3) 給付酬金與經營績效及未來風險之關聯性：本公司給付董事、監察人、總經理及副總經理酬金皆依照公司章程、人事規章訂定，主要給付原則係連結其職責、對公司貢獻度與績效成果，並參酌同業水準等要素訂定之，與經營績效具有正項關聯性。此外，公司亦視實際經營狀況、相關法令變動及產業波動情形適時檢討酬金制度，以落實風險與報酬之管理平衡，未來風險應屬有限。

#### 四、公司治理運作情形

##### (一) 董事會運作情形：

最近年度(112 年度)及年報刊印日止，董事會開會 8 次 (A)，列席情形如下：

職稱	姓名	實際出(列)席次數(B)	委託出席次數	實際出(列)席率(%)【B/A】(註3)	備註
董事長	普雷氏投資(股)公司 代表人：鄭再興	8	0	100.00%	
董事	順治投資(股)公司 代表人：楊穎	8	0	100.00%	
董事	永思資產管理(股)公司 代表人：陳永霖	8	0	100.00%	
董事	莊鈺谷	8	0	100.00%	
獨立董事	劉德明	8	0	100.00%	
獨立董事	黃來福	8	0	100.00%	
獨立董事	林億彰	8	0	100.00%	

註1：實際出(列)席率(%)以其在職期間董事會開會次數及其實際出(列)席次數計算之。

註2：董事、監察人屬法人者，應揭露法人股東名稱及其代表人姓名。

註3：(1)年度終了日前有董事監察人離職者，應於備註欄註明離職日期，實際出(列)席率(%)則以其在職期間董事會開會次數及其實際出(列)席次數計算之。

(2)年度終了日前，如有董事監察人改選者，應將新、舊任董事監察人均予以填列，並於備註欄註明該董事監察人為舊任、新任或連任及改選日期。實際出(列)席率(%)則以其在職期間董事會開會次數及其實際出(列)席次數計算之。

其他應記載事項：

一、董事會之運作如有下列情形之一者，應敘明董事會日期、期別、議案內容、所有獨立董事意見及公司對獨立董事意見之處理：

(1)證券交易法第14條之3所列事項：

董事會日期	議案內容	獨立董事持反對意見或保留意見	公司對獨立董事意見之處理
112 年第一次 112/01/10	1. 投資「準勝創新投資股份有限公司」案。	無	不適用
112 年第二次 112/03/24	1. 111 年度經理人酬勞及董監事酬勞分配事宜。 2. 更換財務報告簽證會計師案。 3. 評估委任會計師之獨立性與適任性。	無	不適用
112 年第五次 112/11/09	1. 取得「節研節能科技股份有限公司」10%股權案。	無	不適用
113 年第二次 113/03/14	1. 111 年度經理人酬勞及董監事酬勞分配事宜。 2. 評估委任會計師之獨立性與適任性。 3. 修訂本公司審計委員會議事運作管理作業內部控制制度及內部稽核實施細則。	無	不適用

(2)除前開事項外，其他經獨立董事反對或保留意見且有紀錄或書面聲明之董事會議決事項：本公司 112 年度至年報刊印日期間，未有其他議案經獨立董事反對或保留意見，且有紀錄或書面聲明之情事。



二、董事對利害關係議案迴避之執行情形，應敘明董事姓名、議案內容、應利益迴避原因以及參與表決情形：

- (1) 112年第一次董事會(112/01/10)：  
 董事姓名：楊穎  
 議案內容：討論本公司薪酬委員會提請『111年經理人年終獎金核算金額』與『112年經理人調整薪資金額』。  
 利益迴避原因：此案與楊穎董事利益相關，故自行迴避不參與討論與表決。
- (2) 112年第二次董事會(112/03/24)：  
 董事姓名：鄭再興、楊穎、陳永霖、莊鈺谷  
 議案內容：討論本公司111年度經理人酬勞及董監事酬勞分配事宜。  
 利益迴避原因：此案與鄭再興、楊穎、陳永霖、莊鈺谷等董事利益相關，故自行迴避不參與討論與表決。
- (3) 112年第四次董事會(112/08/08)：  
 董事姓名：楊穎  
 議案內容：本公司薪酬委員會決議通過本公司經理人2022年員工酬勞分派規則與董監事酬勞。  
 利益迴避原因：此案與楊穎董事利益相關，故自行迴避不參與討論與表決。
- (4) 113年第一次董事會(113/01/25)：  
 董事姓名：楊穎  
 議案內容：本公司薪酬委員會提請『112年經理人年終獎金核算金額』與『113年經理人調整薪資金額』。  
 利益迴避原因：此案與楊穎董事利益相關，故自行迴避不參與討論與表決。
- (5) 113年第二次董事會(113/03/14)：  
 董事姓名：鄭再興、楊穎、陳永霖、莊鈺谷  
 議案內容：討論本公司112年度經理人酬勞及董監事酬勞分配事宜。  
 利益迴避原因：此案與鄭再興、楊穎、陳永霖、莊鈺谷等董事利益相關，故自行迴避不參與討論與表決。

三、董事會自我評鑑執行情形：

為落實公司治理並提升董事會運作效率，本公司董事會於107年8月8日訂定「董事會績效評核管理辦法」，每年年底由董事會議事單位(財務部)針對指標紀錄執行情形，並根據評分比重予以加權平均後得出評分，再將評分結果送交董事會報告；另董事會成員也依據指標自行評量，評量結果經統計彙整後於次一年度第一季結束前送交董事會報告並申報績效評估結果。

112年度董事會、董事成員、薪資報酬委員會、審計委員會之績效考核結果已於113年1月25日與113年3月14日董事會報告評鑑結果。

董事會評鑑執行情形：

評估週期	評估期間	評估範圍	評估方式	評估內容
每年執行一次	112年1月1日至112年12月31日	董事成員	董事成員自評	公司目標與任務之掌握、提升董事會決策品質、對公司營運之參與程度、董事之專業及持續進修、內部控制。
		董事會	董事會議事單位內部自評	對公司營運參與程度、提升董事會決策品質、董事會組成與結構、董事的選任與持續進修、內部控制。
		薪資報酬委員會	薪資報酬委員會內部自評	對公司營運之參與程度、功能性委員會職責認知、提升功能性委員會決策品質、功能性委員會組成及成員選任、內部控制。
		審計委員會	審計委員會內部自評	對公司營運之參與程度、功能性委員會職責認知、提升功能性委員會決策品質、功能性委員會組成及成員選任、內部控制。

四、當年度及最近年度加強董事會職能之目標（例如設立審計委員會、提昇資訊透明度等）與執行情形評估：

- (一) 本公司於100年12月22日成立薪資報酬委員會，於111年6月24日成立審計委員會，協助董事會運作更加完善，依照法規功能性委員會所須提交董事會決議之議案，均經由委員會決議同意後，送交董事會決議通過並執行。
- (二) 本公司於110年8月12日依「上櫃公司董事會設置及行使職權應遵循事項要點」之規定，提報董事會通過設置「公司治理主管」由財務主管唐靜玲協理兼任，主要職掌：1.依法辦理董事會及股東會之會議相關事宜。2.製作董事會及股東會議事錄。3.協助董事就任及持續進修。4.提供董事執行業務所需之資料。5.協助董事遵循法令。6.獨立董事資格之適法性檢視。7.協助辦理董事異動事宜。8.其他依公司章程或契約所訂定之事項等。
- (三) 依據111年1月28日金融監督管理委員會公告修正「公開發行公司取得或處分資產處理準則」部分條文，本公司於111年3月23日董事會決議通過修正「取得或處分資產處理程序」，並提送111年6月24日股東會決議通過。
- (四) 依據108年3月7日金融監督管理委員會公告修正「公開發行公司資金貸與及背書保證處理準則」部分條文，本公司於111年3月23日董事會決議通過修正「資金貸與及背書保證處理程序」，並提送111年6月24日股東會決議通過。
- (五) 依據111年3月11日財團法人中華民國證券櫃檯買賣中心公告修正「上市上櫃公司治理實務守則」部分條文，本公司於111年11月9日董事會決議通過修正「公司治理實務守則」。
- (六) 依據110年12月13日財團法人中華民國證券櫃檯買賣中心公告修正「上市上櫃公司企業社會責任實務守則」，本公司於111年11月9日董事會決議通過修正本公司「企業社會責任實務守則」更名「永續發展實務守則」及部分條文，與國際趨勢接軌及實務運作符合法規，以實踐永續發展之目標，並強化公司推動永續發展。
- (七) 依據109年1月15日金融監督管理委員會公告修正「公開發行公司董事會議事辦法」部分條文，本公司於111年3月23日董事會決議通過修正「董事會議事規則」，強化公司治理。
- (八) 本公司陸續更新公司網站相關資訊並定期更新，以提升資訊透明度。

執行情形評估：

本公司董事會、董事成員及各功能性委員會運作情形良好，評分結果皆達標準以上，本公司秉持誠信經營之原則，依據績效評估結果，持續精進董事會職能，以提升公司治理成效。

## (二) 審計委員會運作情形：

### 1. 審計委員會職權及年度工作重點

- (1) 依證交法第 14 條之 1 規定訂定或修正內部控制制度。
- (2) 內部控制制度有效性之考核。
- (3) 依證交法第 36 條之 1 規定或修正取得或處分資產、從事衍生性商品交易、資金貸與他人、為他人背書或提供保證之重大財務業務之處理程序。
- (4) 涉及董事自身利害關係之事項。
- (5) 重大資產或衍生性商品交易。
- (6) 重大之資金貸與、背書或提供保證
- (7) 募集、發行或私募具有股權性質之有價證券。
- (8) 簽證會計師之委任、解任或報酬。
- (9) 財務、會計或內部稽核主管之任免。
- (10) 第二季財務報告及年度財務報告。由董事長、經理人及會計主管簽名或蓋章之年度財務報告及須經會計師查核簽證之第二季財務報告。
- (11) 其他公司或主管機關規定之重大事項。

### 2. 最近年度(112 年度)及年報刊印日止，審計委員會會開會 6 次 (A)，獨立董事出席情形如下：

職稱	姓名	實際列席次數 (B)	實際列席率(%) (B/A) (註1)	備註
獨立董事	劉德明	6	100.00%	專業資格請 詳第 15~16 頁
獨立董事	黃來福	6	100.00%	
獨立董事	林億彰	6	100.00%	

#### 其他應記載事項：

- 一、審計委員會之運作如有下列情形之一者，應敘明審計委員會召開日期、期別、議案內容、獨立董事反對意見、保留意見或重大建議項目內容、審計委員會決議結果以及公司對審計委員會意見之處理：
  - (一) 證券交易法第 14 條之 5 所列事項：

112 年度截至年報刊印日止共召開 6 次審計委員會議，決議事項如附註表 1 所載，審計委員會對於證券交易法第 14 條之 5 所列事項均同意照案通過。
  - (二) 除前開事項外，其他未經審計委員會通過，而經全體董事三分之二以上同意之議決事項：112 年度無此情形發生。
- 二、獨立董事對利害關係議案迴避之執行情形，應敘明獨立董事姓名、議案內容、應利益迴避原因以及參與表決情形：112 年度無此情形發生。
- 三、獨立董事與內部稽核主管及會計師之溝通情形（應包括就公司財務、業務狀況進行溝通之重大事項、方式及結果等）：
  - (一) 內部稽核人員定期將公司內部控制執行情形及內部稽核結果向獨立董事提出報告。
  - (二) 本公司簽證會計師不定期於審計委員會會議中向獨立董事報告財務報表查核或核閱結果，以及其他相關法令要求之溝通事項，若有特殊情況，亦會即時向審計委員會報告。
  - (三) 獨立董事定期查核會計師財務報告，並出具審計委員會查核報告書，有任何問題，獨立董事都會隨時與會計師溝通討論。會計師也會定期將公司財務狀況、營運成果與非經常之重大事項向獨立董事詢證與報告。
  - (四) 112 年度截至年報刊印日止，本公司審計委員會與內部稽核主管及簽證會計師歷次溝通情形概述如附註表 2 及附註表 3。

附註表 1：

審計委員會日期	議案內容	獨立董事持反對意見或保留意見	審計委員會決議結果	公司對審計委員會意見之處理
第一屆第三次 112/3/24	1. 民國 111 年度營業報告書、個體財務報表、合併財務報表案。 2. 更換財務報表簽證會計師案(屬會計師事務所內調動)。 3. 本公司 111 年盈餘分配案。 4. 本公司財務報告簽證會計師之獨立性評估案。 5. 本公司擬預先核准簽證會計師、其事務所及事務所關係企業向本公司、母公司及子公司提供非確信服務案。 6. 本公司 111 年度內部控制制度有效性之考核及擬定內部控制制度聲明書案。	無	全數照案通過	已提 112.3.24 董事會決議通過。
第一屆第四次 112/05/11	1. 民國 112 年第一季合併財務報表案。	無	全數照案通過	已提 112.05.11 董事會討論通過。
第一屆第五次 112/08/08	1. 民國 112 年第二季合併財務報表案	無	全數照案通過	已提 112.08.08 董事會討論通過。
第一屆第六次 112/11/09	1. 民國 112 年第三季合併財務報表案	無	全數照案通過	已提 112.11.09 董事會討論通過。
第一屆第七次 113/03/14	1. 民國 112 年度營業報告書、個體財務報表、合併財務報表案。 2. 本公司 112 年盈餘分配案。 3. 本公司財務報告簽證會計師之獨立性與適任性評估案。 4. 本公司 112 年度內部控制制度有效性之考核及擬定內部控制制度聲明書案。 5. 修訂本公司審計委員會議事運作管理作業內部控制制度及內部稽核實施細則。	無	全數照案通過	已提 113.03.14 董事會討論通過。
第一屆第八次 113/05/08	1. 民國 113 年第一季合併財務報表案。	無	全數照案通過	已提 113.05.08 董事會討論通過。

附註表 2：獨立董事與內部稽核主管溝通情形概要

會議日期	溝通會議	溝通內容事項	溝通結果
112/3/24	審計委員會	報告 111 年 10 月至 112 年 1 月內部稽核之執行及追蹤改善情形。	本次會議無意見
112/5/11	審計委員會	報告 112 年 2 月至 3 月內部稽核之執行及追蹤改善情形。	本次會議無意見
112/8/8	審計委員會	報告 112 年 4 月至 6 月內部稽核之執行及追蹤改善情形。	本次會議無意見
112/11/9	審計委員會	1. 報告 112 年 7 月至 9 月內部稽核之執行及追蹤改善情形。 2. 報告 113 年稽核計畫。	本次會議無意見
113/3/14	審計委員會	1. 報告 112 年 10 月至 113 年 1 月內部稽核之執行及追蹤改善情形。	本次會議無意見
113/5/8	審計委員會	1. 報告 113 年 2 月至 113 年 3 月內部稽核之執行及追蹤改善情形。	本次會議無意見

附註表 3：獨立董事與會計師溝通情形概要

會議日期	會議性質	溝通內容事項	溝通結果及執行情形	獨立董事建議
112/3/23	董事會會前會議	111 年度財務及損益情形說明	會計師就 111 年度財務及損益情形進行說明，並針對公司關鍵查核事項查核結果、最新發布之法令、函令、財務報表查核報告規範簡介與因應進行說明。關鍵查核事項說明亦揭露在 111 年度合併及個體財務報告的會計師查核報告中。	本次會議獨立董事無意見
112/11/9	董事會會前會議	與公司治理單位溝通 112 年度財務報告查核之方式、範圍及關鍵查核事項	會計師就 112 年度財務報告查核之方式及範圍、年度查核規劃及期中之控制測試做說明，另就 111 及 112 年度關鍵查核事項作檢視比較。	本次會議獨立董事無意見
113/3/14	董事會會前會議	112 年度財務及損益情形說明	會計師就 112 年度財務及損益情形進行說明，並針對公司關鍵查核事項查核結果、最新發布之法令、函令、財務報表查核報告規範簡介與因應進行說明。關鍵查核事項說明亦揭露在 112 年度合併及個體財務報告的會計師查核報告中。	本次會議獨立董事無意見

(三) 公司治理運作情形及其與上市上櫃公司治理實務守則差異情形及原因：

項目	運作情形			與上市上櫃公司 治理實務守則差 異情形及原因
	是	否	摘要說明	
一、公司是否依據「上市上櫃公司治理實務守則」訂定並揭露公司治理實務守則？	✓		本公司為建立良好公司治理制度，並符合「上市上櫃公司治理實務守則」相關經岑，已訂定「公司治理實務守則」且經董事會通過，並揭露於公司網站公司治理專區提供利害關係人下載參閱。	符合上市上櫃公司 治理實務守則
二、公司股權結構及股東權益 (一) 公司是否訂定內部作業程序處理股東建議、疑義、糾紛及訴訟事宜，並依程序實施？ (二) 公司是否掌握實際控制公司之主要股東及主要股東之最終控制者名單？ (三) 公司是否建立、執行與關係企業間之風險控管及防火牆機制？ (四) 公司是否訂定內部規範，禁止公司內部人利用市場上未公開資訊買賣有價證券？	✓  ✓ ✓ ✓		(一) 本公司設有發言人及代理發言人等專責人員及相關部門，包括投資人關係、股務、法務等，負責處理股東建議或糾紛等問題，本公司股務代理機構「元大證券(股)公司股務代理部」亦協助理股東及本公司利害關係人之相關問題及建議等問題。若涉及法律問題，則將委請本公司聘僱之法律顧問進行處理，以維護利害關係人之權益。 (二) 本公司對持股前十大股東及董監事股東之股權增減或抵押變動情形，均隨時掌握。每月均依主管機關規定申報董監事經理人持股一棟情形，且與主要股東關係良好。 (三) 本公司皆依法遵守相關法令規定，並訂定監理作業與內控制度。本公司與關係企業間之資產、財務等均明確劃分、各自獨立，且訂定「對子公司之監督與管理」、「關係企業關係人特定公司及集團企業財務業務相關作業辦法」、「取得或處份資產處理程序」、「資金貸與及背書保證作業程序」等辦法以資遵循，關係人間之交易亦符合移轉訂價之規定，落實與關係企業間之風險控管機制及防火牆機制。 (四) 本公司已訂定「內部重大資訊處理作業」及「防範內線交易管理辦法」，以避免資訊不當洩漏，確保本公司對外界發表資訊之一致性與正確性，防範內線交易之發生。此外，本公司訂定誠信經營守則，規範成員迴避與其職務有關之利益衝突，亦不得利用所知悉之未公開資訊洩漏予他人，以防止從事內線交易。本公司於112年6月20日及113年4月24日舉辦內部教育訓練，邀請顧問律師及法務部調查局人員為員工講解「內線交易專案及相關案例」及相關法令與防範措施，參與講習人次分別為51人及130人。	符合上市上櫃公 司 治理實務守則

項目	運作情形			與上市上櫃公司實務原則及守情形差異原因
	是	否	摘要說明	
<p>三、董事會之組成及職責</p> <p>(一) 董事會是否就成員組成擬訂多元化政策、具體管理目標及落實執行？</p> <p>(二) 公司除依法設置薪資報酬委員會及審計委員會外，是否自願設置其他各類功能性委員會？</p>	<p>✓</p> <p>✓</p>		<p>(一) 本公司已於公司治理實務守則及董事及監察人選舉辦法中訂定多元化方針，現任董監事來自不同專長領域，可於董事提供多元意見，對公司發展與營運有一定的幫助。本公司落實董事會成員多元化政策、具體管理目標及落實執行，請參閱本年報第20頁~第21頁。</p> <p>(二) 本公司董事會於112年1月10日決議成立永續發展委員會，由董事長鄭再興擔任主任委員。委員會職權包括(1)落實公司永續經營政策及企業社會責任。(2)監督公司執行永續發展目標或執行方案之執行情況和績效表現。(3)審閱公司永續報告書。(4)定期向董事會報告永續發展落實情況。(5)董事會交辦永續發展之相關事項。其他功能性委員會，未來將視需要評估設置。</p>	符合上市上櫃公司治理實務守則

項目	運作情形			與上市櫃公司實務原 則及差異情形				
	是	否	摘要說明					
(三) 公司是否訂定董事會績效評估辦法及其評估方式，每年並定期進行績效評估，且將績效評估之結果提報董事會，並運用於個別董事薪資報酬及提名續任之參考？	✓		<p>為落實公司治理並提升董事會運作效率，本公司董事會於107年8月8日訂定「董事會績效評核管理辦法」，每年年底由董事會議事單位(財務部)針對指標紀錄執行情形，並根據評分比重予以加權平均後得出評分，再將評分結果送交董事會報告；另董事會成員也依據指標自行評量，評量結果經統計彙整後送交董事會報告。除此之外，也定期就公司之功能性委員會進行內部績效評估，並將評估結果送交董事會報告。</p> <p>112年度董事會、董事成員、薪資報酬委員會、審計委員會之績效考核結果已於113年1月25日與113年3月14日董事會報告評鑑結果。評鑑結果均優良，尚無英改善之處。評估結果作為個別董事薪資報酬參考，另再參酌其對公司之貢獻程度，與公司經營績效呈正相關，來作為發放酬金之標準。</p>		符合上市 上櫃公司 治理實務 守則			
			評估週期	評估期間		評估範圍	評估方式	評估內容
			每年執行 一次	112年1月1 日至112年 12月31日		董事成員	董事成員自評	公司目標與任務之掌握、提升董事會決策品質、對公司營運之參與程度、董事之專業及持續進修、內部控制。
						董事會	董事會議事單位 內部自評	對公司營運參與程度、提升董事會決策品質、董事會組成與結構、董事的選任與持續進修、內部控制。
						薪資報酬委員會	薪資報酬委員會 內部自評	對公司營運之參與程度、功能性委員會職責認知、提升功能性委員會決策品質、功能性委員會組成及成員選任、內部控制。
審計委員會	審計委員會內部 自評	對公司營運之參與程度、功能性委員會職責認知、提升功能性委員會決策品質、功能性委員會組成及成員選任、內部控制。						



項目	運作情形			與上市櫃公司 治理實務 守則及 櫃務情形 上實情 市理異 上治差 原
	是	否	摘要說明	
(四) 公司是否定期評估簽證會計師獨立性？	✓		<p>(四) 本公司董事會每年定期(至少一次)參考中華民國會計師職業道德規範公報第十號「正直、公正客觀及獨立性」制定之「委任會計師之獨立性與適任性評估表」，評估會計師是否具獨立性。</p> <p>重要評估委任會計師之項目有：「與本公司是否無重大財務利害關係」、「與本公司是否無任何不適當關係」、「是否使其助理人員確守誠實、公正及獨立性」、「是否未擔任本公司董監事、經理人或對審計案件有重大影響之職務；亦確定於未來審計期間不會擔任前述相關職務」、「在審計期間，委任會計師本人及配偶或受扶養親屬是否未擔任本公司之董監事、經理人或對審計工作有直接且重大影響之職務，在審計期間，委任會計師之四親等內之近親若擔任審計本公司之董監事、經理人或對審計工作有直接且重大影響之職務，其違反獨立性程度須降低至可接受程度」、「是否未收受本公司及本公司董監事、經理人價值重大之饋贈或禮物」、「委任會計師名義是否無為他人使用」、「是否無與本公司有金錢借貸之情事」、「是否無兼營可能喪失其獨立性之其他事業」、「是否無收取任何與業務有關之佣金」、「是否具專門學識及經驗並對本公司具有相當了解」、「是否未曾受主管機關之重大懲處」等，並取具簽證會計師及其審計小組出具「獨立性聲明書」。</p> <p>本公司經113/3/14董事會審查本公司委任會計師之獨立性與適任性，認為廖阿甚會計師與王國華會計師均符合上述標準，足堪擔任本公司簽證會計師。除已取得廖阿甚會計師與王國華會計師獨立性聲明書外，本公司也取得會計師事務所提供之13項審計品質指標(AQIs)資訊，並依據主管機關發布之「審計委員會解讀審計品質指標(AQI)指引」，評估會計師事務所及查核團隊之審計品質。</p> <p>評估結果如下：</p> <p>(1) 簽證會計師與本公司間之獨立性符合中華民國會計師法、會計師職業道德規範、美國SEC及PCAOB等相關規定。</p> <p>(2) 本公司未連續五年委任同一會計師簽證。</p> <p>(3) 針對AQI內容，與同業指標差異不大，也經審計委員會審查評估完成。</p>	符合上市上櫃公司 治理實務守則

項目	運作情形			與上市上櫃公司 治理實務 情形 及 守則 差異 原因
	是	否	摘要說明	
四、上市上櫃公司是否配置適任及適當人數之公司治理人員，並指定公司治理主管，負責公司治理相關事務(包括但不限於提供董事、監察人執行業務所需資料、協助董事、監察人遵循法令、依法辦理董事會及股東會之會議相關事、辦理公司登記及變更登記、製作董事會及股東會議事錄等)？	V		<p>本公司依「上市(櫃)公司董事會設置及行使職權應遵循事項要點」規範之適格條件，於110年8月12日經董事會決議通過，指定財務處唐靜玲協理兼任公司治理主管，依法辦理董事會議及股東會議相關事宜、辦理公司登記及變更登記、製作董事會及股東會議事錄、提供董事執行業務所需資料、針對公司經營領域及公司治理之最新法令規章修訂發展，提供並協助董事遵循法令及其他依公司章程或契約所訂定事項，檢視相關資訊機密等級並提供董事所需之公司資訊，以維持董事與各業務主管溝通、交流順暢等。</p> <p>唐靜玲協理已具備公開發行公司從事財務等管理工作經驗達十數年以上，每年持續進修課以精進其專業知識及技能，112年進修課程為「資訊安全」法遵防弊實務、「ESG永續與財報自編」相關政策發展..等18小時教育訓練課程。</p>	符合「上市上櫃公司治理實務守則」規定。
五、公司是否建立與利害關係人溝通管道，及於公司網站設置利害關係人專區，並妥適回應利害關係人所關切之重要企業社會責任議題？	✓		<p>(一) 本公司除設有發言人及代理發言人外，並於公司網站上設置「利害關係人專區」(<a href="https://www.lasertek.com.tw/website/home/index.php?au_id=7&amp;sub_id=2">https://www.lasertek.com.tw/website/home/index.php?au_id=7&amp;sub_id=2</a>)，由相關部門專人負責與利害關係人溝通，提供投資人、股東、員工、客戶及供應商等利害關係人雙向溝通之管道，以妥適回應利害關係人所關切之包括企業社會責任在內之相關議題。</p> <p>(二) 本公司相關聯繫資訊均依規定公告於公開資訊觀測站，同時在公開資訊觀測站及公司網站公告財務及股務相關資訊。</p> <p>(三) 本公司設有電子信箱與專人聯絡電話供利害關係人投訴諮詢之用。(信箱:<a href="mailto:lasertek@lasertek.com.tw">lasertek@lasertek.com.tw</a>、)</p> <p>(四) 在企業內部，除舉辦勞資會議之外，網站亦設有意見反應、檢舉、申訴等功能的信箱，在員工上班打卡處亦設有實體信箱，讓員工可寫信給董監事或經營階層，針對員工建議或回饋，皆有專職人員處理之。</p>	符合上市上櫃公司治理實務守則

項目	運作情形			與上市櫃公司 治理實務 情形及 守則 差異 原因
	是	否	摘要說明	
六、公司是否委任專業股務代辦機構辦理股東會事務？	✓		本公司委任專業股代機構-元大證券股份有限公司股務代理部，代辦本公司各項股務事宜，並訂有「股務作業管理辦法」及於內部控制制度內訂定「股務作業程序」規範相關事務。	符合上市上櫃公司 治理實務守則
七、資訊公開				
(一) 公司是否架設網站，揭露財務業務及公司治理資訊？	✓		(一) 本公司除於公開資訊觀測站揭露訊息之外，並透過公司網站 www.lasertek.com.tw 揭露有關本公司業務、產品之資訊。	本公司將加快結帳速度，以配合會計師事務所審計時程，以期能於會計年度終了後兩個月內公告並申報年度財務報告。 除前述事項外，其餘事項均符合上市上櫃公司 治理實務守則
(二) 公司是否採行其他資訊揭露之方式(如架設英文網站、指定專人負責公司資訊之蒐集及揭露、落實發言人制度、法人說明會過程放置公司網站等)？	✓		(二) 本公司架設有英文網站，並設有專人負責公司資訊蒐集及揭露工作，也會不定期舉行法說會，並已建立發言人制度與股東服務專門團隊，股東會或法說會相關資訊均及時於公司網站更新。	
(三) 公司是否於會計年度終了後兩個月內公告並申報年度財務報告，及於規定期限前提早公告並申報第一、二、三季財務報告與各月份營運情形？	✓		(三) 本公司目前尚未於會計年度終了後兩個月內公告並申報年度財務報告，但於規定期限內提早公告並申報第一、二、三季財務報告，並於每月10日前公告當月份營收資訊。	

項目	運作情形			與上市櫃公司 治理實務 守則 之 差異 情形 及 原因
	是	否	摘要說明	
八、公司是否有其他有助於瞭解公司治理運作之重要資訊(包括但不限於員工權益、僱員關懷、投資者關係、供應商關係、利害關係人之權利、董事及監察人進修之情形、風險管理政策及風險衡量標準之執行情形、公司為董事及監察人購買責任保險之情形等)?	✓		<p>(一)員工權益： 本公司經營管理階層重視員工權益，常視公司營運獲利狀況適時調升員工薪資及發放分紅獎金以激勵員工，另公司已有職工福利委員會之設立、實施退休金制度及投保員工團體保險等。</p> <p>(二)僱員關懷： 本公司提供團體保險、每年健康檢查、員工旅遊補助、員工分紅、年終獎金、員工持股信託、子女教育獎助金補助等福利措施，並依勞基法及其他相關法規維護員工的合法權益，除定期召開勞資會議、提供員工申訴管道，讓員工溝通之管道順暢外，亦訂有完善之線上文管系統，載明各項管理辦法，內容明訂員工權利義務及福利項目，並定期檢討福利內容，以維護員工權益。</p> <p>(三)投資者關係： 本公司已設置發言人與代理發言人處理相關事宜，可暢通與利害關係人之溝通，對於投資人的來電及當面提問，皆積極回覆，亦重視投資人給予的指教及建議。</p> <p>(四)供應商關係： 本公司秉持誠信原則維繫與供應商之關係，並與供應商維持順暢溝通管道，保持良好上下游關係，也藉由彼此良好的溝通以確保品質、交期及價格皆能符合本公司需求。此外，本公司設有供應商考核制度確保供應商符合本公司品質與環境政策，也訂有供應商評鑑制度，不定期稽核。</p> <p>(五)利害關係人之權益： 本公司網站(www.lasertek.com.tw)設有「利害關係人專區」，亦將資訊揭露於「公開資訊觀測站」，供利害關係人參考。若涉及法律問題，本公司也委請本公司聘僱之法律顧問進行處理，以維護利害關係人之權益。</p> <p>(六)董事及監察人進修之情形： 本公司鼓勵董事及監察人進修，並視實際情況推薦適當課程予董事及監察人參考，亦已將進修情形揭露在公開資訊觀測站。</p>	符合上市上櫃公司 治理實務 守則

項目	運作情形		與上市上櫃公司 治理實務守則 差異情形及原因
	是	否	
八、公司是否有其他有助於瞭解公司治理運作之重要資訊(包括但不限於員工權益、僱員關懷、投資者關係、供應商關係、利害關係人之權利、董事及監察人進修之情形、風險管理政策及風險衡量標準之執行情形、公司為董事及監察人購買責任保險之情形等)?	✓		<p>(七)風險管理政策及風險衡量標準之執行情形： 本公司與關係企業為了適度降低風險，已訂定「風險管理政策與作業程序」並於110年8月12日經董事會決議通過，規範與組織企業內各項風險管理，並已建置本公司與關係企業、關係人、特定公司及集團企業財務業務相關作業辦法、授信管理作業、風險管理辦法、關係人交易之管理、偶發性重大訊息處理暨報告管理要點、對子公司之監督與管理等，由各部門控管相關風險，以期降低風險，此外，明訂每年至少向董事會報告一次。本公司於112年10月26日完成當年度風險管理報告書，並於111年11月9日董事會向董事報告當年度風險管理與氣候變遷風險影響及對應策略，公司計畫將由總經理及各部門主管組成風險評審委員會，負責計畫可行性評估外，亦包括各種風險的評估。</p> <p>(八)客戶政策之執行情形： 本公司生產銷售SMD捲裝材料與雷射設備，在公司網站上提客戶產品應用說明及技術支援，並在「利害關係人專區」裡建置業務部門郵件信箱，提供消費者或客戶暢通的聯繫管道。</p> <p>(九)公司為董事及監察人購買責任保險之情形： 本公司已為所有董事監察人購買責任保險，投保金額為美金200萬元，該資訊已揭露在公開資訊觀測站。113年度董監事責任保險投保情形已於113年度第三次董事會報告。</p> <p>(十)重要管理階層之接班規劃：本公司在規劃接班計畫中，接班人除需具備優異的管理及專業能力外，價值觀需與公司相符，人格特質必需具備包括誠信、正直、創新及行動力等，且必須經過培訓、職務輪調等訓練，以綜合培養擔任高階主管的經營管理能力。</p>
九、請就臺灣證券交易所股份有限公司治理中心最近年度發布之公司治理評鑑結果說明已改善情形，及就尚未改善者提出優先加強事項與措施。			<p>1. 本公司於112年度公司治理評鑑結果列為36%至50%之公司，較前一年度進步。</p> <p>2. 本公司112年已改善項目：設置永續發展指導委員會，以健全董事會職能；已揭露董事會參考審計品質指標(AQIs)評估簽證會計師獨立性及適任性；並揭露功能性委員會與個別委員之評估結果。</p> <p>3. 未來公司改善項目包括：為保障股東平等，訂定禁止董事或員工等內部人利用市場上未公開資訊買賣有價證券之內部規範；制訂董事會成員及重要管理階層之接班計畫。</p>

(四) 公司如有設置薪酬委員會者，應揭露其組成、職責及運作情形：

1. 薪資報酬委員會成員資料

身分別 (註1)	條件 姓名	專業資格與經驗(註2)	獨立性情形(註3)	兼任其他公開發行公司薪資報酬委員會成員家數
召集人暨獨立董事	劉德明	參閱第14-15頁附表一董事及監察人專業資格及獨立董事獨立性資訊揭露相關內容。	符合「股票上市或於證券商營業處所買賣公司薪資報酬委員會設置及行使職權辦法」第6條獨立性相關規定：	2
獨立董事	黃來福	參閱第14-15頁附表一董事及監察人專業資格及獨立董事獨立性資訊揭露相關內容。	(1)本人、配偶、二等親以內親屬未擔任本公司或其關係之董事、監察人或受僱人。 (2)本人、配偶、二等親以內親屬(或利用他人名義)未持有公司股份及比重。	0
其他	曾逸敦	專長：人工智慧、智能管理專業能力。 學歷：美國密西根大學安娜堡分校博士 其他主要職務： 現任國立中山大學機械系教授 過往經驗： 歷任國立中山大學專任教授。	(3)未擔任與本公司有特定關係公司之董事、監察人或受僱人。 (4)最近2年未提供本公司或其關係企業商務、法務、財務、會計等服務所取得之報酬金額。	0

註1：請於表格內具體敘明各薪資報酬委員會成員之相關工作年資、專業資格與經驗及獨立性情形，如為獨立董事者，可備註敘明參閱第00頁附表一董事及監察人資料(一)相關內容。身分別請填列係為獨立董事或其他(若為召集人，請加註記)。

註2：專業資格與經驗：敘明個別薪資報酬委員會成員之專業資格與經驗。

註3：符合獨立性情形：敘明薪資報酬委員會成員符合獨立性情形，包括但不限於本人、配偶、二等親以內親屬是否擔任本公司或其關係企業之董事、監察人或受僱人；本人、配偶、二等親以內親屬(或利用他人名義)持有公司股份數及比重；是否擔任與本公司有特定關係公司(參考股票上市或於證券商營業處所買賣公司薪資報酬委員會設置及行使職權辦法第6條第1項5-8款規定)之董事、監察人或受僱人；最近2年提供本公司或其關係企業商務、法務、財務、會計等服務所取得之報酬金額。

註4：揭露方式請參閱臺灣證券交易所公司治理中心網站之最佳實務參考範例。

2. 薪資報酬委員會職責

本公司為落實公司治理，並健全公司董事及經理人薪資報酬制度，爰依相關法令規定設立薪資報酬委員會，本公司薪酬委員會成員以善良管理人之注意，忠實履行下列職權：

- (1) 訂定並定期檢討本公司董事及經理人績效評估與薪資報酬之政策、制度、標準與結構。
- (2) 定期評估並訂定本公司董事及經理人其個別之薪資報酬及配合物價指數之變動與營運獲利情況，評估員工薪資之調整。

3. 薪資報酬委員會運作情形資訊

(1) 本公司之薪資報酬委員會委員計3人。

(2) 本屆委員任期：111年7月6日至114年6月23日，最近年度薪資報酬委員會開會3次(A)，列席情形如下：

職稱	姓名	實際列席次數(B)	委託出席次數	實際列席率(%) (B/A)	備註
召集人	劉德明	3	0	100%	
委員	黃來福	3	0	100%	
委員	曾逸敦	3	0	100%	
其他應記載事項： 一、董事會如不採納或修正薪資報酬委員會之建議，應敘明董事會日期、期別、議案內容、董事會決議結果以及公司對薪資報酬委員會意見之處理(如董事會通過之薪資報酬優於薪資報酬委員會之建議，應敘明其差異情形及原因)：無此情形。 二、薪資報酬委員會之議決事項，如成員有反對或保留意見且有紀錄或書面聲明者，應敘明薪資報酬委員會日期、期別、議案內容、所有成員意見及對監察人成員意見之處理：無此情形。					

註：(1)年度終了日前有薪資報酬委員會成員離職者，應於備註欄註明離職日期，實際出席率(%)則以其在職期間薪資報酬委員會開會次數及其實際出席次數計算之。

(2)年度終了日前，有薪資報酬委員會改選者，應將新、舊任薪資報酬委員會成員均予以填列，並於備註欄註明該成員為舊任、新任或連任及改選日期。實際出席率(%)則以其在職期間薪資報酬委員會開會次數及其實際出席次數計算之。

#### 4. 最近年度薪資報酬委員會審議情形

開會日期與期別	議案內容及後續處理	決議結果	公司對薪資報酬委員會意見之處理
112.1.10 112年 第1次會議	議案內容： 討論經理人111年年終獎金及112年調薪核算事宜。 後續執行處理： 1. 議案通過，提請董事會決議。 2. 於112.1.18發放	經全體出席委員同意通過。	提報董事會，屬於經理人之董事因利益迴避未參與討論，經主席徵詢在場董事同意通過。
112.3.24 112年 第2次會議	議案內容： 討論111年度經理人酬勞及董監事酬勞分配事宜。 後續執行處理： 1. 議案通過，提請董事會決議。 2. 股東會報告後，再行開會決議個別酬勞分配。	經全體出席委員同意通過。	提報董事會，經全體出席董事同意通過。
112.8.8 112年 第3次會議	議案內容： 1. 討論1111年度董監事酬勞核算事宜。 2. 討論經理人111年度員工酬勞核算事宜。 後續執行處理： 1. 議案通過，提請董事會決議。 2. 於112.8.8發放董監事酬勞 3. 於112.8.29發放經理人員工酬勞	董監事酬勞各別委員皆會利益迴避未參與討論，並經主席徵詢在場委員無異議通過董監酬勞；經理人員工酬勞經全體出席委員同意通過。	提報董事會，董監事酬勞各別董事皆會利益迴避，並經主席徵詢在場董事無異議通過董監酬勞；經理人員工酬勞屬於經理人之董事因利益迴避未參與討論，經主席徵詢在場董事同意通過。

(五) 推動永續發展執行情形及與上市上櫃公司永續發展實務守則差異情形及原因：

推動項目	執行情形			與上市上櫃公司永續發展實務守則差異情形及原因
	是	否	摘要說明	
一、公司是否建立推動永續發展之治理架構，且設置推動永續發展專(兼)職單位，並由董事會授權高階管理階層處理，及董事會督導情形？	✓		<p>1. 本公司已成立永續發展委員會，負責推動與實踐企業社會責任與永續發展之經營目標，永續發展委員會由董事長擔任主任委員，委員會轄下設置「永續環境、社會參與、公司治理」等三大執行小組，並設置執行辦公室，作為負責推動永續發展單位。</p> <p>2. (1) 本公司永續發展委員會由董事長擔任主任委員，委員會轄下設置「永續環境、社會參與、公司治理」等三大執行小組，並設置執行辦公室，委員會成員由總經理及部門高階主管組成，各執行小組負責推動相關事項之運作、推動及執行決議事項，並彙整工作相關事項呈報給執行辦公室，由執行辦公室定期向本委員會報告執行計畫及成果。</p> <p>各執行小組執掌項目：            永續環境小組：負責環境政策、策略、目標與行動方案的規劃與執行。重點工作要項包括：推廣環境保護政策、節能減碳、溫室氣體管理、水資源管理、及廢棄物管理、污染防治、綠色職場與環境、綠色採購、供應鏈管理、宣傳環保政策、氣候變遷減緩與調適、相關永續議題研究、相關管理制度的建立與發展等。            社會參與小組：包含人力資源發展、勞工人權與道德規範、健康友善職場環境及社會關懷與公益參與等。            公司治理小組：負責公司治理制度的整合與執行、維繫公司與利害關係人的信賴關係、財務資訊揭露、法規遵循及國外公司治理趨勢研究、國內公司治理法規政策研究、相關管理制度的建立與發展等、公司金融規劃及執行等。</p> <p>(2) 永續發展委員會執行小組與執行辦公室會彙整相關資料編制永續報告書，並定期於每季向董事會報告執行情形與成果。董事會針對永續發展委員會各小組執行的工作成果評估是否依循策略目標，並檢視執行情況與成果。</p> <p>(3) 本公司永續發展委員會於112年6月發行111年度永續報告書，請見網站：  <a href="https://www.lasertek.com.tw/send_form.php">https://www.lasertek.com.tw/send_form.php</a>。</p> <p>(4) 本公司已於113年第一季董事會報告112年永續報告書。</p>	符合上市上櫃永續發展實務守則。



推動項目	執行情形			與上市上櫃公司永續發展實務守則差異情形及原因
	是	否	摘要說明	
二、公司是否依重大性原則，進行與公司營運相關之環境、社會及公司治理議題之風險評估，並訂定相關風險管理政策或策略？	✓		<p>1. 本公司訂定「永續發展實務守則」，落實公司治理、發展永續環境、維護社會公益及加強企業社會責任資訊揭露。本公司於2023年10月完成2023年風險管理報告書，就與營運相關之環境、社會及公司治理之議題中，對公司投資人及其他利害關係人產生重大影響者，進行重要議題之相關風險評估。風險評估範圍涵蓋本公司高雄總公司、高雄分公司、新竹分公司以及位於高雄的轉投資子公司：威克半導體(股)、節研節能科技(股)公司、六貝發(股)公司等。</p> <p>本公司依據重大性原則，進行與營運相關之風險評估，並訂定「風險管理政策與作業程序」，透過系統化、制度化的管理方式，有效辨識、預防及控制風險，以維持正常營運，達成公司永續經營。</p> <p>2. 環境方面：本公司已導入ISO14001：2015環境管理系統，針對製程所產生之廢棄物、下腳料等，評估是否達到清潔生產、資材節用、資源回收及污染防治等目的，並透過教育訓練課程與會議宣導等方式，使全體員工了解環境保護之重要性並加以落實。</p> <p>社會方面：針對職業安全衛生為重要評估項目，實施危害鑑別與風險評估，防止職業災害，定期舉辦衛生安全座談、消防演練及勞工安全衛生教育訓練課程等加強員工職業安全意識。</p> <p>公司治理重大議題：包含資訊揭露與法令遵循，以董事會為主軸之公司治理架構，並輔以薪酬委員會、內部稽核及公司治理主管等單位協助落實本公司治理實務守則，為公司利害關係人提供更多元化資訊接收管道與溝通機制。</p>	符合上市上櫃永續發展實務守則。

推動項目	執行情形			與上市上櫃公司永續發展實務守則差異情形及原因																								
	是	否	摘要說明																									
三、環境議題																												
(一)公司是否依其產業特性建立合適之環境管理制度？	✓		<p>1. 本公司訂有「安全衛生守則」，並報經高雄市政府勞工局勞工檢查所備查。守則內擬定安全衛生政策包含員工健康管理與健康安全、工作環境安全與作業危害之辨識、評估等，以確實有效執行環境管理。</p> <p>2. 本公司各廠區並已取得ISO14001：2015環境管理系統認證(證書效期：2021.11.5~2024.11.5)，有效達成環境安全維護。</p>	符合上市上櫃永續發展實務守則。																								
(二)公司是否致力於提升能源使用效率及使用對環境負荷衝擊低之再生物料？	✓		<p>本公司每年訂定節能目標及節能改善行動方案，並積極參加政府舉辦能效提升計畫，致力於提升能源使用效率；且公司秉持環保4R(Reduce、Reuse、Recycle、Recovery)的資源永續經濟精神，作為本公司資源使用與廢棄物管制的基礎，持續推動生產物料的包裝材減量政策及包裝材回收，減少廢棄物對環境衝擊。本公司生產銷售的捲裝材料製程上，目前中心軸(可回收物料)向客戶回收比例已達100%。</p> <table border="1"> <thead> <tr> <th>廢棄物項目</th> <th>處置方式</th> <th>2023產出量(公噸)</th> <th>產出量之年增減率</th> </tr> </thead> <tbody> <tr> <td>塑料(PC+ABS)</td> <td>再生利用(註1)</td> <td>99.98</td> <td>↓ 15.46%</td> </tr> <tr> <td>紙帶(紙粒、下腳料、總紙)</td> <td>再生利用(註1)</td> <td>306.56</td> <td>↑ 8.23%</td> </tr> <tr> <td>生活垃圾</td> <td>焚化</td> <td>12.00</td> <td>-</td> </tr> <tr> <td></td> <td>總計</td> <td>418.54</td> <td>↑ 1.21%</td> </tr> <tr> <td>可回收利用</td> <td></td> <td>406.54</td> <td>↑ 5.29%</td> </tr> </tbody> </table> <p>註1：再生利用指經過再處理過程製成新的物料  註2：資料涵蓋範圍：包含高雄所有廠區。</p> <p>本公司遵循經濟部能源局訂定的「能源用戶訂定節約能源目標及執行計畫」，於2020年達成「契約用電容量超過800千瓦(kW)的工業用電大戶，需在5年內達成年平均節電1%」的目標，並持續進行，未來也持續依據ISO14001環境管理系統標準，做為年度管理方針與各項節能減套措施之依循規範。</p>	廢棄物項目	處置方式	2023產出量(公噸)	產出量之年增減率	塑料(PC+ABS)	再生利用(註1)	99.98	↓ 15.46%	紙帶(紙粒、下腳料、總紙)	再生利用(註1)	306.56	↑ 8.23%	生活垃圾	焚化	12.00	-		總計	418.54	↑ 1.21%	可回收利用		406.54	↑ 5.29%	符合上市上櫃永續發展實務守則。
廢棄物項目	處置方式	2023產出量(公噸)	產出量之年增減率																									
塑料(PC+ABS)	再生利用(註1)	99.98	↓ 15.46%																									
紙帶(紙粒、下腳料、總紙)	再生利用(註1)	306.56	↑ 8.23%																									
生活垃圾	焚化	12.00	-																									
	總計	418.54	↑ 1.21%																									
可回收利用		406.54	↑ 5.29%																									

推動項目	執行情形			與上市上櫃公司永續發展實務守則差異情形及原因																				
	是	否	摘要說明																					
(三)公司是否評估氣候變遷對企業現在及未來的潛在風險與機會，並採取氣候相關議題之因應措施。	✓		<p>本公司為使組織能完整掌握邁向低碳經濟所涉及的風險與機會，優先參照「氣候相關財務揭露」之建議進行全面式盤點，後續將進一步制定整體性的因應管理策略公開揭露於永續報告書中。</p> <table border="1"> <thead> <tr> <th>鑑別風險</th> <th>風險說明</th> <th>因應措施</th> </tr> </thead> <tbody> <tr> <td rowspan="3">轉型風險</td> <td>法規政策</td> <td>金管會於2022年要求2029年前全體上市櫃公司完成溫室氣體盤查驗證作業，且於此之前須每季向董事會彙報相關作業的執行進度。 「溫室氣體減量及管理法」未來若順利修正成「氣候變遷因應法」，將實施碳費徵收制度，增加企業營運成本，儘管本公司非首波衝擊對象，但對於整體產業成有相當影響。</td> <td>           &lt;1&gt;先由範疇二之溫室氣體排放量開始建置紀錄並追蹤。            &lt;2&gt;優先採購節能設備替代高耗能的老舊機具。            &lt;3&gt;導入ISO14064-1進行溫室氣體盤查並通過查證。         </td> </tr> <tr> <td>市場</td> <td>本公司屬於半導體相關產業，雖不是終端品牌客戶的直接要求對象，但仍受到間接影響，未來或許會被要求提供產品碳排數據並要求單位產品的減量目標。 另受限於產業特性，原物料多為國外進口；受近期國際政經環境及能源政策影響，原物料成本或運輸成本紛紛上漲，將影響營運成本。</td> <td>           &lt;1&gt;評估導入產品碳足跡之可行性與必要性。            &lt;2&gt;尋找國內的替代供應商，穩定原料供應，並提高在地採購比例，降低自國外進口之運輸碳排量。         </td> </tr> <tr> <td>商譽</td> <td>基於國際投資機構對於永續指標之重視程度日益成長，加上我國綠色金融政策的驅使，公開揭露ESG及碳管理資訊愈趨必要，若無法及時跟進，未來將有資金貸款上的不利或受限。</td> <td>本公司自2020年開始定期發行永續報告書，公開揭露ESG執行情形與績效，積極與利害關係人交流溝通，期望藉此逐步強化組織之ESG管理及永續韌性（包括氣候因應韌性）。</td> </tr> <tr> <td rowspan="2">實體風險</td> <td>立即性</td> <td>颱風、洪水等極端天氣事件頻率及嚴重度將升高，輕者影響同仁交通及暫時性的產能影響，重者則可能因廠區淹水損壞機台設備。</td> <td>訂定各項緊急應變的標準作業程以及制定防災通報機制，成立災害緊急應變小組。</td> </tr> <tr> <td>長期性</td> <td>全球增溫導致海平面上升與降雨不穩定，造成供應鏈因氣候因素供貨不穩或受阻風險遽增。高溫缺水等極端天氣事件嚴重程度提高。</td> <td>在台灣、中國及新加坡均設有生產廠房，以利異地備援，進而降低地區氣候所造成之風險與衝擊。建立新廠時特保留集水池，可應付暫時性的緊急用水。</td> </tr> </tbody> </table>	鑑別風險	風險說明	因應措施	轉型風險	法規政策	金管會於2022年要求2029年前全體上市櫃公司完成溫室氣體盤查驗證作業，且於此之前須每季向董事會彙報相關作業的執行進度。 「溫室氣體減量及管理法」未來若順利修正成「氣候變遷因應法」，將實施碳費徵收制度，增加企業營運成本，儘管本公司非首波衝擊對象，但對於整體產業成有相當影響。	<1>先由範疇二之溫室氣體排放量開始建置紀錄並追蹤。 <2>優先採購節能設備替代高耗能的老舊機具。 <3>導入ISO14064-1進行溫室氣體盤查並通過查證。	市場	本公司屬於半導體相關產業，雖不是終端品牌客戶的直接要求對象，但仍受到間接影響，未來或許會被要求提供產品碳排數據並要求單位產品的減量目標。 另受限於產業特性，原物料多為國外進口；受近期國際政經環境及能源政策影響，原物料成本或運輸成本紛紛上漲，將影響營運成本。	<1>評估導入產品碳足跡之可行性與必要性。 <2>尋找國內的替代供應商，穩定原料供應，並提高在地採購比例，降低自國外進口之運輸碳排量。	商譽	基於國際投資機構對於永續指標之重視程度日益成長，加上我國綠色金融政策的驅使，公開揭露ESG及碳管理資訊愈趨必要，若無法及時跟進，未來將有資金貸款上的不利或受限。	本公司自2020年開始定期發行永續報告書，公開揭露ESG執行情形與績效，積極與利害關係人交流溝通，期望藉此逐步強化組織之ESG管理及永續韌性（包括氣候因應韌性）。	實體風險	立即性	颱風、洪水等極端天氣事件頻率及嚴重度將升高，輕者影響同仁交通及暫時性的產能影響，重者則可能因廠區淹水損壞機台設備。	訂定各項緊急應變的標準作業程以及制定防災通報機制，成立災害緊急應變小組。	長期性	全球增溫導致海平面上升與降雨不穩定，造成供應鏈因氣候因素供貨不穩或受阻風險遽增。高溫缺水等極端天氣事件嚴重程度提高。	在台灣、中國及新加坡均設有生產廠房，以利異地備援，進而降低地區氣候所造成之風險與衝擊。建立新廠時特保留集水池，可應付暫時性的緊急用水。	符合上市上櫃公司永續發展實務守則。
鑑別風險	風險說明	因應措施																						
轉型風險	法規政策	金管會於2022年要求2029年前全體上市櫃公司完成溫室氣體盤查驗證作業，且於此之前須每季向董事會彙報相關作業的執行進度。 「溫室氣體減量及管理法」未來若順利修正成「氣候變遷因應法」，將實施碳費徵收制度，增加企業營運成本，儘管本公司非首波衝擊對象，但對於整體產業成有相當影響。	<1>先由範疇二之溫室氣體排放量開始建置紀錄並追蹤。 <2>優先採購節能設備替代高耗能的老舊機具。 <3>導入ISO14064-1進行溫室氣體盤查並通過查證。																					
	市場	本公司屬於半導體相關產業，雖不是終端品牌客戶的直接要求對象，但仍受到間接影響，未來或許會被要求提供產品碳排數據並要求單位產品的減量目標。 另受限於產業特性，原物料多為國外進口；受近期國際政經環境及能源政策影響，原物料成本或運輸成本紛紛上漲，將影響營運成本。	<1>評估導入產品碳足跡之可行性與必要性。 <2>尋找國內的替代供應商，穩定原料供應，並提高在地採購比例，降低自國外進口之運輸碳排量。																					
	商譽	基於國際投資機構對於永續指標之重視程度日益成長，加上我國綠色金融政策的驅使，公開揭露ESG及碳管理資訊愈趨必要，若無法及時跟進，未來將有資金貸款上的不利或受限。	本公司自2020年開始定期發行永續報告書，公開揭露ESG執行情形與績效，積極與利害關係人交流溝通，期望藉此逐步強化組織之ESG管理及永續韌性（包括氣候因應韌性）。																					
實體風險	立即性	颱風、洪水等極端天氣事件頻率及嚴重度將升高，輕者影響同仁交通及暫時性的產能影響，重者則可能因廠區淹水損壞機台設備。	訂定各項緊急應變的標準作業程以及制定防災通報機制，成立災害緊急應變小組。																					
	長期性	全球增溫導致海平面上升與降雨不穩定，造成供應鏈因氣候因素供貨不穩或受阻風險遽增。高溫缺水等極端天氣事件嚴重程度提高。	在台灣、中國及新加坡均設有生產廠房，以利異地備援，進而降低地區氣候所造成之風險與衝擊。建立新廠時特保留集水池，可應付暫時性的緊急用水。																					

推動項目	執行情形			與上市上櫃公司永續發展實務守則差異情形及原因									
	是	否	摘要說明										
			<table border="1"> <thead> <tr> <th>鑑別機會</th> <th>機會說明</th> <th>因應措施</th> </tr> </thead> <tbody> <tr> <td>提升資源效率</td> <td>從源頭管理做起，合理使用資源，並盡可能延長其生命週期、減少廢棄，確保資源的循環使用，發揮其最大價值。</td> <td>產出的廢棄物中 97.13% 可作再生利用。捲裝材料之軸心改採可重複使用之塑膠軸心，避免資源浪費。 攜手價值鏈，以台車取代紙箱出貨，降低紙類資源之耗用與廢棄。</td> </tr> <tr> <td>使用低碳能源</td> <td>國內外政府均積極發展能源轉型及綠色金融政策，大力扶植綠能產業，以期達成淨零目標；購置綠電、建置再生能源設備及儲能設備等已成為厚植企業氣候韌性之要務。相當程度地使用再生能源將有助於降低單位產品的碳排量，可為國際間紛紛興起的碳關稅政策及早布局，降低衝擊。</td> <td>本公司全面推行節能政策，鼓勵各部門將節能概念導入製程及生活中，主要節電項目包含節能照明、空調空壓設備等，在 2023 年我們主要執行空調設備汰換等節能措施，以減少能源消耗及碳排放，共計節省 30,294kWh，節能量 (MJ) 為 109,058.40，相當於減少 15 公噸的二氧化碳排放量。</td> </tr> </tbody> </table>	鑑別機會	機會說明	因應措施	提升資源效率	從源頭管理做起，合理使用資源，並盡可能延長其生命週期、減少廢棄，確保資源的循環使用，發揮其最大價值。	產出的廢棄物中 97.13% 可作再生利用。捲裝材料之軸心改採可重複使用之塑膠軸心，避免資源浪費。 攜手價值鏈，以台車取代紙箱出貨，降低紙類資源之耗用與廢棄。	使用低碳能源	國內外政府均積極發展能源轉型及綠色金融政策，大力扶植綠能產業，以期達成淨零目標；購置綠電、建置再生能源設備及儲能設備等已成為厚植企業氣候韌性之要務。相當程度地使用再生能源將有助於降低單位產品的碳排量，可為國際間紛紛興起的碳關稅政策及早布局，降低衝擊。	本公司全面推行節能政策，鼓勵各部門將節能概念導入製程及生活中，主要節電項目包含節能照明、空調空壓設備等，在 2023 年我們主要執行空調設備汰換等節能措施，以減少能源消耗及碳排放，共計節省 30,294kWh，節能量 (MJ) 為 109,058.40，相當於減少 15 公噸的二氧化碳排放量。	
鑑別機會	機會說明	因應措施											
提升資源效率	從源頭管理做起，合理使用資源，並盡可能延長其生命週期、減少廢棄，確保資源的循環使用，發揮其最大價值。	產出的廢棄物中 97.13% 可作再生利用。捲裝材料之軸心改採可重複使用之塑膠軸心，避免資源浪費。 攜手價值鏈，以台車取代紙箱出貨，降低紙類資源之耗用與廢棄。											
使用低碳能源	國內外政府均積極發展能源轉型及綠色金融政策，大力扶植綠能產業，以期達成淨零目標；購置綠電、建置再生能源設備及儲能設備等已成為厚植企業氣候韌性之要務。相當程度地使用再生能源將有助於降低單位產品的碳排量，可為國際間紛紛興起的碳關稅政策及早布局，降低衝擊。	本公司全面推行節能政策，鼓勵各部門將節能概念導入製程及生活中，主要節電項目包含節能照明、空調空壓設備等，在 2023 年我們主要執行空調設備汰換等節能措施，以減少能源消耗及碳排放，共計節省 30,294kWh，節能量 (MJ) 為 109,058.40，相當於減少 15 公噸的二氧化碳排放量。											

推動項目	執行情形			與上市上櫃公司永續發展實務守則差異情形及原因																																																						
	是	否	摘要說明																																																							
(四) 公司是否統計過去兩年溫室氣體排放量、用水量及廢棄物總重量，並制定節能減碳、溫室氣體減量、減少用水或其他廢棄物管理之政策？	✓		<p>本公司統計以下數據資料涵蓋範圍包括本公司位於高雄所有廠區。</p> <p>(1)溫室氣體排放管理：</p> <table border="1"> <thead> <tr> <th>類別／範疇</th> <th>類別</th> <th>2022</th> <th>2023</th> </tr> </thead> <tbody> <tr> <td rowspan="4">類別一（範疇一）</td> <td>固定燃燒</td> <td>0</td> <td>0</td> </tr> <tr> <td>移動燃燒</td> <td>13.7411</td> <td>6.4479</td> </tr> <tr> <td>製程排放</td> <td>0</td> <td>0</td> </tr> <tr> <td>逸散排放</td> <td>2.0655</td> <td>45.5361</td> </tr> <tr> <td colspan="2">類別一（範疇一）小計</td> <td>15.8066</td> <td>51.9840</td> </tr> <tr> <td rowspan="2">類別二（範疇二）</td> <td>輸入電力</td> <td>1,496.2841</td> <td>1,318.1065</td> </tr> <tr> <td>輸入能源</td> <td>0</td> <td>0</td> </tr> <tr> <td colspan="2">類別二（範疇二）小計</td> <td>1,496.2841</td> <td>1,318.1065</td> </tr> <tr> <td colspan="2">類別一（範疇一）+類別二（範疇二）合計</td> <td>1,520.2616</td> <td>1,370.0905</td> </tr> <tr> <td rowspan="3">類別三到類別六（範疇三）</td> <td>員工通勤</td> <td>86.7265</td> <td>79.1311</td> </tr> <tr> <td>採購貨物</td> <td>263.7257</td> <td>237.6915</td> </tr> <tr> <td>廢棄物處置</td> <td>5.3658</td> <td>6.5325</td> </tr> <tr> <td colspan="2">類別三到類別六（範疇三）小計</td> <td>355.8181</td> <td>323.3551</td> </tr> <tr> <td colspan="2">類別一到類別六（範疇一+範疇二+範疇三）總計</td> <td>1,867.9087</td> <td>1,693.4456</td> </tr> </tbody> </table>	類別／範疇	類別	2022	2023	類別一（範疇一）	固定燃燒	0	0	移動燃燒	13.7411	6.4479	製程排放	0	0	逸散排放	2.0655	45.5361	類別一（範疇一）小計		15.8066	51.9840	類別二（範疇二）	輸入電力	1,496.2841	1,318.1065	輸入能源	0	0	類別二（範疇二）小計		1,496.2841	1,318.1065	類別一（範疇一）+類別二（範疇二）合計		1,520.2616	1,370.0905	類別三到類別六（範疇三）	員工通勤	86.7265	79.1311	採購貨物	263.7257	237.6915	廢棄物處置	5.3658	6.5325	類別三到類別六（範疇三）小計		355.8181	323.3551	類別一到類別六（範疇一+範疇二+範疇三）總計		1,867.9087	1,693.4456	符合上市上櫃公司永續發展實務守則。
類別／範疇	類別	2022	2023																																																							
類別一（範疇一）	固定燃燒	0	0																																																							
	移動燃燒	13.7411	6.4479																																																							
	製程排放	0	0																																																							
	逸散排放	2.0655	45.5361																																																							
類別一（範疇一）小計		15.8066	51.9840																																																							
類別二（範疇二）	輸入電力	1,496.2841	1,318.1065																																																							
	輸入能源	0	0																																																							
類別二（範疇二）小計		1,496.2841	1,318.1065																																																							
類別一（範疇一）+類別二（範疇二）合計		1,520.2616	1,370.0905																																																							
類別三到類別六（範疇三）	員工通勤	86.7265	79.1311																																																							
	採購貨物	263.7257	237.6915																																																							
	廢棄物處置	5.3658	6.5325																																																							
類別三到類別六（範疇三）小計		355.8181	323.3551																																																							
類別一到類別六（範疇一+範疇二+範疇三）總計		1,867.9087	1,693.4456																																																							

推動項目	執行情形			與上市上櫃公司永續發展實務守則差異情形及原因																								
	是	否	摘要說明																									
(四) 公司是否統計過去兩年溫室氣體排放量、用水量及廢棄物總重量，並制定節能減碳、溫室氣體減量、減少用水或其他廢棄物管理之政策？			<p>管理政策及成效：</p> <p>本公司在 2022 年開始導入 ISO 14064-1：2018 盤查高雄臨廣廠區，希望透過具系統性的盤查，更加了解公司排放熱點，使公司能開展更多節能計畫，減少溫室氣體排放。未來，本公司將陸續盤查各地據點並致力提高各營運據點之能源使用效率，另依據 ISO 14001 國際環境標準，做為年度管理方針與各項節能減碳措施的依循規範，並考慮未來逐漸使用再生能源作為替代能源，以降低使用能源所產生之溫室氣體。</p> <p>在 2023 年總外購電量年減9.1%，但其主因為因應市場調整產能，減緩生產製造所致，故若以能源密集度而言，則是年增1.2%；若以能源溫室氣體排放情形，溫室氣體排放量下降9.1%，並以當年度營收總額作為溫室氣體排放的比較基礎，溫室氣體排放密集度則是年減1.82%。</p> <p>(2) 節能減碳：</p> <p>近年來雷科全面推行節能政策，鼓勵各部門將節能概念導入製程及生活中，主要節電項目包含節能照明、空調空壓設備等，在 2023 年我們主要執行空調設備汰換等節能措施，以減少能源消耗及碳排放，共計節省 30,294kWh，節能量(MJ)為109,058.40，相當於減少 15 公噸的二氧化碳排放量。</p> <p>節能措施與績效</p> <table border="1"> <thead> <tr> <th>年度</th> <th>2021 年</th> <th>2022 年</th> <th>2023 年</th> </tr> </thead> <tbody> <tr> <td>累計節能措施件數</td> <td>2</td> <td>2</td> <td>1</td> </tr> <tr> <td>節能專案名稱</td> <td>● 汰換空調設備 ● 空壓機汰換</td> <td>● 汰換空調設備 ● 機房合併</td> <td>● 汰換空調設備</td> </tr> <tr> <td>節電量 (kWh)</td> <td>48,954</td> <td>63,101</td> <td>30,294</td> </tr> <tr> <td>節能量 (MJ)</td> <td>176,234.40</td> <td>227,163.60</td> <td>109,058.40</td> </tr> <tr> <td>減少排碳量 (公噸 CO2e)</td> <td>24.92</td> <td>32.11</td> <td>15.00</td> </tr> </tbody> </table>	年度	2021 年	2022 年	2023 年	累計節能措施件數	2	2	1	節能專案名稱	● 汰換空調設備 ● 空壓機汰換	● 汰換空調設備 ● 機房合併	● 汰換空調設備	節電量 (kWh)	48,954	63,101	30,294	節能量 (MJ)	176,234.40	227,163.60	109,058.40	減少排碳量 (公噸 CO2e)	24.92	32.11	15.00	
年度	2021 年	2022 年	2023 年																									
累計節能措施件數	2	2	1																									
節能專案名稱	● 汰換空調設備 ● 空壓機汰換	● 汰換空調設備 ● 機房合併	● 汰換空調設備																									
節電量 (kWh)	48,954	63,101	30,294																									
節能量 (MJ)	176,234.40	227,163.60	109,058.40																									
減少排碳量 (公噸 CO2e)	24.92	32.11	15.00																									

推動項目	執行情形			與上市上櫃公司永續發展實務守則差異情形及原因																				
	是	否	摘要說明																					
			<p>(3)水資源管理：</p> <p>本公司主要產品雷射設備、捲裝材料等，在製程中能源使用為電力，產品製程不需耗用水資源，經過廠區盤查，大部分用水為民生用水並水源100%取自台灣自來水公司之自來水，其中以辦公室用水為大宗，另高雄總公司、高雄分公司、新竹分公司，以及高雄臨廣 5 個廠區使用後的污水，經由地下所埋設的污水管線，統一收集至污水處理廠並處理至符合國家放流標準再排放，因此對水資源的汙染及造成生態破壞可能性低，此外，根據世界資源研究所（WRI）的水資源風險評估工具（Aqueduct Water Risk Atlas），鑑別臺灣營業據點水壓力指數皆為中低度，但雷科仍持續積極宣導水資源節約措施、汰換耗水設備，並持續監控用水情形，透過ISO 14001環境管理系統，落實廢污水管理等相關法規規範。</p> <p>雷科近 3 年取水量（單位：百萬公升）</p> <table border="1"> <thead> <tr> <th></th> <th>單位</th> <th>2021</th> <th>2022</th> <th>2023</th> </tr> </thead> <tbody> <tr> <td>自來水（第三方組織水）</td> <td>百萬公升</td> <td>3.00</td> <td>2.79</td> <td>2.77</td> </tr> <tr> <td>取水量年增減率</td> <td>百分比（%）</td> <td>↓10.71%</td> <td>↓7.06%</td> <td>↓0.61%</td> </tr> <tr> <td>用水密集度</td> <td>百萬公升／營業額（佰萬元）</td> <td>0.0028</td> <td>0.00305</td> <td>0.0033</td> </tr> </tbody> </table> <p>註：包含高雄所有廠區及子公司</p>		單位	2021	2022	2023	自來水（第三方組織水）	百萬公升	3.00	2.79	2.77	取水量年增減率	百分比（%）	↓10.71%	↓7.06%	↓0.61%	用水密集度	百萬公升／營業額（佰萬元）	0.0028	0.00305	0.0033	
	單位	2021	2022	2023																				
自來水（第三方組織水）	百萬公升	3.00	2.79	2.77																				
取水量年增減率	百分比（%）	↓10.71%	↓7.06%	↓0.61%																				
用水密集度	百萬公升／營業額（佰萬元）	0.0028	0.00305	0.0033																				

推動項目	執行情形			與上市上櫃公司 永續發展實務守 則差異情形及原因																																				
	是	否	摘要說明																																					
			<p>(4)廢棄物管理：</p> <p>本公司秉持著環保4R (Reduce、Reuse、Recycle、Recovery) 的資源永續經濟精神，作為我們資源使用與廢棄物管制的基礎；公司所產製產品廢棄後均屬非有害廢棄物，主要大宗為塑膠製品及紙帶，兩者均可再生利用，全數回收再利用；未來本公司將持續致力減廢，除持續推動源頭減量及廠內廢棄物回收再利用外，將偕同整體供應鏈的力量，降低原物料用量、減少製程對環境負荷，並持續以創新環保技術，落實循環經濟理念。</p> <p>本公司透過建立嚴格的廠商篩選與管控稽核制度，確保廢棄物流向妥善合法以奠定永續基礎；為有效處理和利用廢棄物並確保對環境影響最小化，生產及營運過程產生之廢棄物100%委由合格清除處理機構進行處理，為確保清運處理機構合規處置，雷科要求廠商檢附相關合格證照、簽署合約及出示處理過程證明等，另妥善相關記錄與保存文件，以確保處理清運過程符合當地法令，112年負責廢棄物清除處理機構並無發生重大違約或違法事項。111年與112年雷科無任何污染洩漏造成公司停產或圍廠抗爭事件，亦無任何環保裁罰情事。</p> <p>最近年度廢棄物量處置情形(單位：公噸)</p> <table border="1"> <thead> <tr> <th>廢棄物項目</th> <th>處置方式</th> <th>2023產出量(公噸)</th> <th>產出量之年增減率</th> </tr> </thead> <tbody> <tr> <td>塑料(PC+ABS)</td> <td>再生利用</td> <td>99.98</td> <td>↓15.46%</td> </tr> <tr> <td>紙帶(紙粒、下腳料、總紙)</td> <td>再生利用</td> <td>306.56</td> <td>↑8.23%</td> </tr> <tr> <td>生活垃圾</td> <td>焚化</td> <td>12.00</td> <td>-</td> </tr> <tr> <td></td> <td>總計</td> <td>418.54</td> <td>↑1.21%</td> </tr> <tr> <td>可回收利用</td> <td></td> <td>406.54</td> <td>↑5.29%</td> </tr> </tbody> </table> <p>廢棄物管理績效</p> <table border="1"> <thead> <tr> <th>績效</th> <th>單位</th> <th>2022</th> <th>2023</th> </tr> </thead> <tbody> <tr> <td>事業廢棄物再利用率</td> <td>%</td> <td>97.10%</td> <td>97.13%</td> </tr> <tr> <td>廢棄物密集度</td> <td>公噸／新台幣佰萬元</td> <td>0.45</td> <td>0.51</td> </tr> </tbody> </table>	廢棄物項目	處置方式	2023產出量(公噸)	產出量之年增減率	塑料(PC+ABS)	再生利用	99.98	↓15.46%	紙帶(紙粒、下腳料、總紙)	再生利用	306.56	↑8.23%	生活垃圾	焚化	12.00	-		總計	418.54	↑1.21%	可回收利用		406.54	↑5.29%	績效	單位	2022	2023	事業廢棄物再利用率	%	97.10%	97.13%	廢棄物密集度	公噸／新台幣佰萬元	0.45	0.51	
廢棄物項目	處置方式	2023產出量(公噸)	產出量之年增減率																																					
塑料(PC+ABS)	再生利用	99.98	↓15.46%																																					
紙帶(紙粒、下腳料、總紙)	再生利用	306.56	↑8.23%																																					
生活垃圾	焚化	12.00	-																																					
	總計	418.54	↑1.21%																																					
可回收利用		406.54	↑5.29%																																					
績效	單位	2022	2023																																					
事業廢棄物再利用率	%	97.10%	97.13%																																					
廢棄物密集度	公噸／新台幣佰萬元	0.45	0.51																																					



推動項目	執行情形			與上市上櫃公司永續發展實務守則差異情形及原因
	是	否	摘要說明	
四、社會議題				
(一) 公司是否依照相關法規及國際人權公約，制定相關之管理政策與程序？	✓		<p>本公司依循及遵守國際勞動人權規範及人權相關標準，如：責任商業聯盟 (Responsible Business Alliance Code of Conduct, RBA)、聯合國全球盟約 (UN Global Compact)、國際勞工組織三方原則宣言 (International Labor Office Tripartite Declaration of Principles)、OECD 多國企業指導綱領 (The OECD Guidelines for Multinational Enterprises)、聯合國世界人權宣言 (UN Universal Declaration of Human Rights) 以及聯合國商業人權規範 (The UN Human Rights Norms For Business)、聯合國工商企業與人權指導原則 (UN Guiding Principles on Business and Human Rights) 等，以及營運當地所在法規，並制定人權政策及設立管理機制以保障員工人權。</p> <p>本公司禁止工作場所有基於種族、膚色、國籍、性別、性取向、年齡、婚姻狀態、政治立場、宗教信仰(或其他任何非工作績效的個人特徵)所展現的歧視行為，包含但不限於言語歧視、或將上述特徵作為員工任用、考核及升職的標準。</p> <p>反性騷 本公司制訂《工作場所性騷擾／職場霸凌申訴及懲戒辦法》等內部辦法，禁止工作場所有任何蓄意冒犯、有敵意或具傷害性的騷擾行為，包含但不限於性騷擾、霸凌、威脅、恐嚇等。</p> <p>本公司透過人權相關教育訓練保障員工權益及提升員工對議題的認知及關注，以建立安全、有尊嚴、零歧視、零騷擾、互相尊重及包容且機會均等之職場文化。在112年開設 3 堂課程涵蓋職場倫理及法令、預防職場霸凌等，人權相關教育訓練參與總人次為134人次，教育訓練總時數共368 人時。</p> <p>本公司112年與111年均確實達成勞工人權的保障目標，包括：(1) 無發生歧視事件及相關投訴、(2) 無違反結社自由及集體協商權利、(3) 無雇用童工、(4) 無發生強迫或強制勞動事件、(5) 無重大勞資糾紛、(6) 無延遲或積累員工意見及申訴事件。</p> <p>本公司之重要人權保障目標： (1)無發生歧視事件及相關投訴、(2)無違反結社自由及集體協商權利、(3)無雇用童工、(4)無發生強迫或強制勞動事件、(5)無重大勞資糾紛、(6)無延遲或積累員工意見及申訴事件。</p>	符合上市上櫃公司永續發展實務守則。

推動項目	執行情形			與上市上櫃公司永續發展實務守則差異情形及原因
	是	否	摘要說明	
(二)公司是否訂定及實施合理員工福利措施(包括薪酬、休假及其他福利等),並將經營績效或成果適當反映於員工薪酬?	✓		<p>1. 本公司遵循勞動基準法及相關法令,訂定員工各項薪酬、休假及福利措施:</p> <p>(1)薪酬:本公司設有薪資報酬委員會,委員會依據公司當年度經營績效分派員工酬勞,公司也透過定期員工績效考核制度,並檢視各事業部門經營績效,合理發放員工分紅、年終獎金與績效獎金,以與全體員工共享公司經營績效及成果。</p> <p>(2)職場多元化與平等:本公司向來重視男女平權,女性員工佔比約41.7%,女性高階主管佔比約33.33%,董事會成員也有女性,此外,本公司也致力提供身心障礙人士就業機會,自20年前即開始雇用身心障礙人員,目前共計雇用4名身心障礙人士。</p> <p>(3)休假及福利措施:本公司有成立職工福利委員會,制定年節禮金、生日禮金、國內外旅遊補助、喪葬婚慶生育補助、公傷及普傷住院慰問、男性同仁陪產假、設立員工子女成績優良獎助學金、補助成立健康社團、勞工教育訓練、員工團體保險及健康檢查等福利措施,以及不定期舉辦藝文講座與文康活動。並聘請醫師及護理師定期臨場提供健康照護諮詢。本公司也成立員工持股信託會,鼓勵員工持股信託。</p> <p>2. 本公司主管職及非主管職每年定期接受年度績效評核,新進員工滿3個月則需接受新進人員評核。依據績效結果,績效優良的員工給予獎勵,協助同仁建立目標與成就感;為績效不佳之員工提供改善建議與培訓規劃,並重新審視或調整工作內容與改善方向。透過公平公正的獎懲制度,以持續提升雷科的競爭優勢。</p>	符合上市上櫃公司永續發展實務守則。

推動項目	執行情形		與上市上櫃公司永續發展實務守則差異情形及原因
	是	否	摘要說明
			<p>3. 本公司薪酬制度藉由新進人員教育訓練與內部郵件系統公告周知員工，其薪酬支付分為固定薪資與變動薪資：固定薪資為每月支付，其支付標準參考同業給付及勞動市場統計資料，並考量職位、工作性質、專業能力和職場供需等情況適時調整；變動薪資則來自依營運狀況及工作績效所配發的年終獎金與員工分紅。協理級以上人員的薪酬福利均需提請薪酬委員會及董事會通過，以提升公司治理與薪酬的透明度。</p>
<p>(三) 公司是否提供員工安全與健康之工作環境，並對員工定期實施安全與健康教育？</p>	✓		<p>雷科為維護員工健康安全、預防職業災害情事發生，達成「零災害、零事故」目標，依據《職業安全衛生法》及相關法令，訂定《職業安全衛生工作守則》與《職業安全衛生管理計畫》，並成立職業安全衛生委員會、由各部門依法設置職業安全衛生單位、管理工作人員及急救人員，並且定期檢視當地法規，檢視內部管理辦法及制度一切符合當地法規，另外透過定期職業危害辨識及風險評估，審視廠內是否使用、存放雷科承諾禁止使用物質，並針對有機溶劑等物品儲存、紀錄的管理進行風險評估及評核，確保作業環境安全。且每年辦理安全衛生教育訓練，使員工能學習於工作上必要之安全知識，並提升同仁災害緊急應變能力。112年度亦舉辦共 33 小時的勞工安全衛生教育訓練與宣導，共 197人次完成課程。</p> <p>本公司 107 年、110 年皆取得國民健康署「健康職場 認證」，有效期間至 112 年底，此部分包含本公司在台灣區所有廠區。</p> <p>112 年本公司員工並無因特殊作業造成體檢異常項目，亦未發生任何職業傷害或死亡事件，且已連續第 11 次榮獲社團法人中華民國工業安全衛生協會所頒發的無災害工時證明紀錄，為推行無災害工時紀錄之績優單位。</p> <p>本公司執行職業安全衛生管理措施與安全衛生教育訓練內容如下：</p>
			<p>符合上市上櫃公司永續發展實務守則。</p>

推動項目	執行情形		與上市上櫃公司 永續發展實務 守則差異情形及原因																
	是	否		摘要說明															
(三) 公司是否提供員工安全與健康之工作環境，並對員工定期實施安全與健康教育？	✓		<p>(1) 職業安全衛生管理措施：</p> <table border="1"> <thead> <tr> <th>項目</th> <th>說明</th> </tr> </thead> <tbody> <tr> <td>個人防護設備</td> <td>針對製造部門可能面臨粉塵及噪音的高風險作業環境，提供相關防護裝備，如口罩、耳塞及護腰等。</td> </tr> <tr> <td>員工健康檢查</td> <td>公司安排全體員工每兩年一次健康檢查，並針對現場操作人員提供每年定期的特殊作業（噪音及正己烷）體檢，廠護依據報告進行健康分級管理，並執行後續追蹤。</td> </tr> <tr> <td>勞工工作環境檢測</td> <td>每半年一次進行環境監測，監測項目包含二氧化碳、噪音值、正己烷，確保濃度及數值未超出正常值。</td> </tr> <tr> <td>建物公共安全檢查</td> <td>每兩年一次進行建築物公共安全檢查為確保防火避難路徑的通暢及設施設備安全，延長災害發生時逃生時間，降低危害影響範圍及程度，另外負責人員每個月巡視廠區，確保防火避難設施通暢無阻及設備安全。</td> </tr> <tr> <td>消防安全檢查</td> <td>為確保火災發生時，消防安全設備之性能能正常運作，將災害降至最低，公司每年一次配合相關單位於年末前進行檢查。</td> </tr> <tr> <td>有機溶劑管理</td> <td>採購部門在進行相關物品採購及物品進廠時，通知相關管理人員進行清點，並統一集中放置進行管制。</td> </tr> <tr> <td>急救人員配置</td> <td>各廠區至少皆有一名具有急救證照的人員，確保廠區若發生疾病或意外傷害甚至危及生命時，在醫護人員未到或未將傷患送至醫院前，減緩傷患疼痛、降低生命危害風險。</td> </tr> </tbody> </table>	項目	說明	個人防護設備	針對製造部門可能面臨粉塵及噪音的高風險作業環境，提供相關防護裝備，如口罩、耳塞及護腰等。	員工健康檢查	公司安排全體員工每兩年一次健康檢查，並針對現場操作人員提供每年定期的特殊作業（噪音及正己烷）體檢，廠護依據報告進行健康分級管理，並執行後續追蹤。	勞工工作環境檢測	每半年一次進行環境監測，監測項目包含二氧化碳、噪音值、正己烷，確保濃度及數值未超出正常值。	建物公共安全檢查	每兩年一次進行建築物公共安全檢查為確保防火避難路徑的通暢及設施設備安全，延長災害發生時逃生時間，降低危害影響範圍及程度，另外負責人員每個月巡視廠區，確保防火避難設施通暢無阻及設備安全。	消防安全檢查	為確保火災發生時，消防安全設備之性能能正常運作，將災害降至最低，公司每年一次配合相關單位於年末前進行檢查。	有機溶劑管理	採購部門在進行相關物品採購及物品進廠時，通知相關管理人員進行清點，並統一集中放置進行管制。	急救人員配置	各廠區至少皆有一名具有急救證照的人員，確保廠區若發生疾病或意外傷害甚至危及生命時，在醫護人員未到或未將傷患送至醫院前，減緩傷患疼痛、降低生命危害風險。
項目	說明																		
個人防護設備	針對製造部門可能面臨粉塵及噪音的高風險作業環境，提供相關防護裝備，如口罩、耳塞及護腰等。																		
員工健康檢查	公司安排全體員工每兩年一次健康檢查，並針對現場操作人員提供每年定期的特殊作業（噪音及正己烷）體檢，廠護依據報告進行健康分級管理，並執行後續追蹤。																		
勞工工作環境檢測	每半年一次進行環境監測，監測項目包含二氧化碳、噪音值、正己烷，確保濃度及數值未超出正常值。																		
建物公共安全檢查	每兩年一次進行建築物公共安全檢查為確保防火避難路徑的通暢及設施設備安全，延長災害發生時逃生時間，降低危害影響範圍及程度，另外負責人員每個月巡視廠區，確保防火避難設施通暢無阻及設備安全。																		
消防安全檢查	為確保火災發生時，消防安全設備之性能能正常運作，將災害降至最低，公司每年一次配合相關單位於年末前進行檢查。																		
有機溶劑管理	採購部門在進行相關物品採購及物品進廠時，通知相關管理人員進行清點，並統一集中放置進行管制。																		
急救人員配置	各廠區至少皆有一名具有急救證照的人員，確保廠區若發生疾病或意外傷害甚至危及生命時，在醫護人員未到或未將傷患送至醫院前，減緩傷患疼痛、降低生命危害風險。																		
			符合上市上櫃公司永續發展實務守則。																

推動項目	執行情形			與上市櫃公司永續發展差異情形及原因		
	是	否	摘要說明			
(三) 公司是否提供員工安全與健康之工作環境，並對員工定期實施安全與健康教育？	✓		(2) 安全衛生教育訓練：		符合上市櫃公司永續發展實務。	
			2023 年課程名稱	受訓人數(人次)		參訓時數(人時)
			新進人員勞工安全衛生講習	46		184
			消防教育訓練	31		124
			災害緊急應變	101		404
			推高機操作人員在職訓練 (外訓)	3		9
			急救人員專業訓練 (外訓)	5		30
			職業安全衛生管理人員在職教育訓練 (外訓)	6		36
			防火管理人員 (外訓)	5		54

推動項目	執行情形			與上市上櫃公司永續發展實務守則異情形及原因
	是	否	摘要說明	
(四) 公司是否為員工建立有效之職涯能力發展培訓計畫？	✓		<p>優秀人才是雷科最重要的資產，因此本公司重視員工的學習與職能發展，積極鼓勵員工主動學習，並將所學的知識與技巧應用於工作中，進而提升工作品質、增進工作效率，達到人力資源發展的目標與成為企業永續經營的動能。</p> <p>雷科秉持著鄭再興董事長「用人應提升員工職場價值」的理念，致力於建立員工終身受雇的競爭優勢，並承諾無上限支持人才培育發展的教育訓練費用。透過知識管理流程建構與知識共享機制，建立了創新人才的培育機制，持續完善公司教育訓練體系，並有多元訓練方式，如實體課程、工作實務及外部培訓等。雷科為確保訓練流程的可靠性與正確性，在 2015 年開始參與勞動部勞動力發展署人才發展品質管理系統(Talent Quality-management System, TTQS) 計畫，首次參與評核即拿下銅牌，透過多年不斷的調整與改善，雷科 2021 年、2023 年榮獲金牌的肯定，透過「硬實力」與「軟實力」的集結，不斷提升雷科的「競爭力」，未來，亦將持續發展無限可能、不斷蛻變成長。</p> <p>為提供同仁最佳學習環境，本公司由管理處人資課負責規劃教育訓練課程、推動各項學習、訓練活動與人才發展、職能提升專案，雷科為讓知識、技能與經驗之傳承，制定內部講師之辦法，讓同仁透過經驗及技術分享，創造個人價值並培養公司內部人才，截至目前雷科共有 38 位內部講師。另在 2023 年，雷科每位同仁平均受訓時數達 18.47 小時，其中男性同仁平均受訓時數為 16.61 小時，女性同仁平均受訓時數為 21.24 小時。</p>	符合上市上櫃公司永續發展實務守則。

推動項目	執行情形			與上市上櫃公司 永續發展實務守 則差異情形及原 因																								
	是	否	摘要說明																									
			雷科完整規劃員工教育訓練體系 <table border="1" style="width: 100%; border-collapse: collapse;"> <thead> <tr> <th style="width: 30%;"></th> <th style="width: 25%;">一般員工</th> <th style="width: 25%;">基層主管</th> <th style="width: 20%;">中、高階主管</th> </tr> </thead> <tbody> <tr> <td>核心職能</td> <td colspan="3"> <ul style="list-style-type: none"> <li>● 新進人員訓練</li> <li>● 企業文化課程</li> <li>● 人際溝通課程</li> <li>● 其他通識課程</li> </ul> </td> </tr> <tr> <td>專業職能</td> <td colspan="2"> <ul style="list-style-type: none"> <li>● 專業職能訓練</li> <li>● 商務禮儀課程</li> <li>● 語文能力課程</li> </ul> </td> <td> <ul style="list-style-type: none"> <li>● 專業職能訓練</li> <li>● 財務訓練課程</li> <li>● 採購訓練課程</li> <li>● 法令修正課程</li> </ul> </td> </tr> <tr> <td>管理職能</td> <td>—</td> <td>           基層主管管理課程：           <ul style="list-style-type: none"> <li>● 部屬培育</li> <li>● 團隊領導</li> <li>● 溝通技巧</li> </ul> </td> <td>           中、高階主管管理課程：           <ul style="list-style-type: none"> <li>● 策略分析</li> <li>● 決策能力</li> <li>● 部屬培育</li> <li>● 高通管理</li> <li>● 創新改善</li> </ul> </td> </tr> <tr> <td>人才培訓</td> <td>—</td> <td colspan="2">           儲備主管培訓課程           <ul style="list-style-type: none"> <li>● 內部講師培訓課程</li> <li>● TTQS 系列訓練課程</li> <li>● 研發創新訓練課程</li> </ul> </td> </tr> <tr> <td>自我發展</td> <td colspan="3"> <ul style="list-style-type: none"> <li>● 外部講座</li> <li>● 在職進修</li> </ul> </td> </tr> </tbody> </table>		一般員工	基層主管	中、高階主管	核心職能	<ul style="list-style-type: none"> <li>● 新進人員訓練</li> <li>● 企業文化課程</li> <li>● 人際溝通課程</li> <li>● 其他通識課程</li> </ul>			專業職能	<ul style="list-style-type: none"> <li>● 專業職能訓練</li> <li>● 商務禮儀課程</li> <li>● 語文能力課程</li> </ul>		<ul style="list-style-type: none"> <li>● 專業職能訓練</li> <li>● 財務訓練課程</li> <li>● 採購訓練課程</li> <li>● 法令修正課程</li> </ul>	管理職能	—	基層主管管理課程： <ul style="list-style-type: none"> <li>● 部屬培育</li> <li>● 團隊領導</li> <li>● 溝通技巧</li> </ul>	中、高階主管管理課程： <ul style="list-style-type: none"> <li>● 策略分析</li> <li>● 決策能力</li> <li>● 部屬培育</li> <li>● 高通管理</li> <li>● 創新改善</li> </ul>	人才培訓	—	儲備主管培訓課程 <ul style="list-style-type: none"> <li>● 內部講師培訓課程</li> <li>● TTQS 系列訓練課程</li> <li>● 研發創新訓練課程</li> </ul>		自我發展	<ul style="list-style-type: none"> <li>● 外部講座</li> <li>● 在職進修</li> </ul>			
	一般員工	基層主管	中、高階主管																									
核心職能	<ul style="list-style-type: none"> <li>● 新進人員訓練</li> <li>● 企業文化課程</li> <li>● 人際溝通課程</li> <li>● 其他通識課程</li> </ul>																											
專業職能	<ul style="list-style-type: none"> <li>● 專業職能訓練</li> <li>● 商務禮儀課程</li> <li>● 語文能力課程</li> </ul>		<ul style="list-style-type: none"> <li>● 專業職能訓練</li> <li>● 財務訓練課程</li> <li>● 採購訓練課程</li> <li>● 法令修正課程</li> </ul>																									
管理職能	—	基層主管管理課程： <ul style="list-style-type: none"> <li>● 部屬培育</li> <li>● 團隊領導</li> <li>● 溝通技巧</li> </ul>	中、高階主管管理課程： <ul style="list-style-type: none"> <li>● 策略分析</li> <li>● 決策能力</li> <li>● 部屬培育</li> <li>● 高通管理</li> <li>● 創新改善</li> </ul>																									
人才培訓	—	儲備主管培訓課程 <ul style="list-style-type: none"> <li>● 內部講師培訓課程</li> <li>● TTQS 系列訓練課程</li> <li>● 研發創新訓練課程</li> </ul>																										
自我發展	<ul style="list-style-type: none"> <li>● 外部講座</li> <li>● 在職進修</li> </ul>																											
			2023 年參與員工教育訓練類課程總人次為 1,168，員工平均受訓時數為 18.47 小時。 <table border="1" style="width: 100%; border-collapse: collapse; margin-top: 10px;"> <thead> <tr> <th>課程項目</th> <th>總人次</th> <th>總時數</th> </tr> </thead> <tbody> <tr> <td>管理類</td> <td>81</td> <td>331.0</td> </tr> <tr> <td>一般類</td> <td>515</td> <td>949.0</td> </tr> <tr> <td>專業類</td> <td>119</td> <td>722.0</td> </tr> <tr> <td>品管類</td> <td>99</td> <td>168.5</td> </tr> <tr> <td>工安環保</td> <td>228</td> <td>989.0</td> </tr> <tr> <td>職能類</td> <td>126</td> <td>387.0</td> </tr> <tr> <td>總計</td> <td>1,168</td> <td>3,546.5</td> </tr> </tbody> </table>	課程項目	總人次	總時數	管理類	81	331.0	一般類	515	949.0	專業類	119	722.0	品管類	99	168.5	工安環保	228	989.0	職能類	126	387.0	總計	1,168	3,546.5	
課程項目	總人次	總時數																										
管理類	81	331.0																										
一般類	515	949.0																										
專業類	119	722.0																										
品管類	99	168.5																										
工安環保	228	989.0																										
職能類	126	387.0																										
總計	1,168	3,546.5																										

推動項目	執行情形			與上市櫃公司永續發展實務守則異情形及原因
	是	否	摘要說明	
(五) 針對產品與服務之顧客檢康與安全、客戶隱私、行銷及標示等議題，公司是否遵循相關法規及國際準則，並制定相關保護消費者或客戶權益政策及申訴程序？	✓		<p>本公司重視客戶售後服務，且制定標準的作業流程以處理客訴問題，在公司網站設有技術支援及利害關係人專區，提供客戶技術諮詢及溝通申訴的管道。</p> <p>本公司訂有「客戶滿意度管理辦法」，將客戶的回饋視為精進客戶關係發展的重要基礎，透過多元管道了解客戶需求，針對這些寶貴的客戶回饋，本公司透過定期檢視、分析並提出適當改善計畫的方式，建構一套完整的客戶需求回應處理程序。本公司定期辦理滿意度調查作業，由業務人員於每年定期發送客戶滿意度調查問卷，確認本公司在整體品質、業務服務、技術支援、下訂交貨、產品品質等面向的努力成果；一旦接獲客戶抱怨情事，將通報連絡各部門單位，且於管理審查會議中提出檢討，以作為管理改善之參考。2023年客戶滿意度為 117.68 分（滿分為 130 分），符合本公司設定之客戶滿意度目標。</p> <p>本公司所有產品皆符合國際安規標準或國際環保規範，並依出貨區域產品環保法規要求，於產品或包裝上標示符合性相關資訊。</p> <p>本公司十分重視客戶隱私及機密資訊，參照各項相關管理辦法進行管理，也遵循「資通安全政策」落實相關規範及管制，以盡客戶資料保護之責，2023 年未發生因侵犯客戶隱私權，或遺失客戶資料而遭客戶投訴之情事，若發現有任何資料有洩露之疑慮或事實，可以透過雷科檢舉申訴管道舉報。</p> <p>本公司對於客戶申訴雷科十分重視，將其視為前進的原動力。因此，雷科對此制定客訴處理作業程序，冀望透過標準化、制度化的流程，確保客戶的意見能完整、正確地被傳遞至相關單位，並得到妥善的處理及回應，保障客戶的權利。</p> <p>客戶申訴制度及回應 業務端接收客訴→業務知會品管單位→品管初步串連各單位釐清責任→判斷責任、回覆客戶→紀錄並追蹤→相關單位檢討與改進→作業改善、預防矯正、措施提出、紀錄追蹤→回覆處理→記錄存檔。</p>	符合上市櫃公司永續發展實務守則



推動項目	執行情形			與上市上櫃公司永續發展實務守則異情形及原因
	是	否	摘要說明	
(六) 公司是否訂定供應商管理政策，要求供應商在環保、職業安全衛生或勞動人權等議題遵循相關規範，及其實施情形？	✓		<p>雷科在採購及供應商皆訂定相關管理辦法，雷科在供應商管理流程包含：新進供應商調查及評估、定期評估管理、主要供應商評鑑管理及供應商議合，對象涵蓋提供原材料、包材、零組件及外包流程等供應商。</p> <p>為了讓供應商知悉雷科在永續發展的決心，並冀望供應商一同擔負起經濟、社會及環境面的責任，訂定《供應商行為準則》，內容涵蓋勞工、健康與安全、環境、商業道德及管理體系等各方面，作為供應商依循的基礎，並要求供應商簽署供應商行為準則承諾書，以提升供應鏈的永續性，在 2023 年，依據採購金額前十大原材料供應商皆完成簽署。</p> <p>在環境面，除供應商需制定環保政策外，並透過稽核審視供應商是否提供違反當地環境法規之產品。在社會面，本公司除禁止雇用年齡未滿 16 歲之童工、禁止強迫勞動及任何不當的聘僱歧視，亦要求供應商同樣遵循國際標準及其營業據點之勞工聘僱相關法律。2023 年雷科未發現供應商使用童工或強迫勞動事件之重大風險或情事。在衝突礦產方面，雷科產品製造雖未使用礦產，但雷科嚴禁使用衝突礦產，也要求供應商同樣遵循並提供非由衝突礦產所製造之產品。</p> <p>本公司訂定《供應商管理程序》、並依據此規範對供應商進行年度評鑑及不定期稽核，針對主要原物料(主要原物料包括紙帶、上下膠帶、模具，塑膠載帶等)之供應商，由評鑑小組進行書面評鑑，評鑑項目及比重包括：品質確保 40%、交期穩定 25%、價格 25%、配合度 10%。評鑑結果分為 A 級、B 級、C 級(不合格供應商)，若為 B 級將列入觀察，持續追蹤評估，C 級不合格廠商，如為目前無法取代供應商，將會協助提升品質，並給予期限進行改善，否則視結果不予合作，2023 年應接受供應商評鑑共 10 家，達成率 100%。</p>	符合上市上櫃公司永續發展實務守則

推動項目	執行情形			與上市上櫃公司永續發展實務守則差異情形及原因
	是	否	摘要說明	
五、公司是否參考國際通用之報告書編製準則或指引，編制永續報告書等揭露公司非財務資訊之報告書？前揭報告書是否取得第三方驗證單位之確信或保證意見？	✓		<p>本公司網站(<a href="http://www.lasertek.com.tw">www.lasertek.com.tw</a>)設置有ESG永續發展專區，定期將公司永續發展資訊揭露於網站內，編製之永續報告書亦已揭露於公司網站供參。</p> <p>本公司編制之永續報告書編制內容係依據全球報告倡議組織 GRI 準則 (GRI Sustainability Reporting Standards, GRI Standards) 2021 年版新版要求編撰，並按所鑑別之重大主題作為報告主軸及架構，另於附錄提供 GRI 準則內容索引，另外，同時依照氣候變遷相關財務揭露 (Task Force on Climate-related Financial Disclosures, TCFD)、聯合國永續發展目標 (Sustainable Development Goals, SDGs)、永續會計準則 (Sustainability Accounting Standards Board, SASB) 及上市上櫃公司永續發展實務守則進行內容揭露。目前尚未取得第三方驗證單位之確信。</p>	符合上市上櫃公司永續發展實務守則
六、公司如依據「上市上櫃公司永續發展實務守則」定有本身之永續發展守則者，請敘明其運作與所定守則之差異情形：本公司訂定「永續發展實務守則」，並成立永續發展委員會，日常營運分別依推動公司治理、發展永續環境、維護社會公益、加強企業社會責任資訊揭露等面向實施，並確實宣導本公司員工共同遵循，亦加強管理其環境社會風險與影響。因此，本公司在永續發展實際運作上與「上市上櫃公司永續發展實務守則」並無重大差異。				

推動項目	執行情形		與上市上櫃公司永續發展實務守則異情形及原因
	是	否	
七、其他有助於瞭解永續發展運作情形之重要資訊：			
1. 公司編制永續報告書，請參閱公司官網「ESG永續發展專區」。另於112年9月底前出具111年永續報告書。			
2. 董事對利害關係議案迴避之執行情形：截至目前對利害關係之議案，已依公司法規定於「董事會議事規則」明定迴避原則，請參閱董事會運作情形。			
3. 環保政策、安全衛生與相關運作情形：本公司主要從事表面黏著元件封裝用之上、下膠帶及紙帶加工製造，並導入RoHS規範要求，依法令規定非屬現階段水污染、空氣污染防治公告之事業種類，並無環境污染之虞。此外，本公司平時對於工廠週遭環境即予以妥善維持，且完全符合經濟部加工出口區管理處環保單位之要求。			
4. 人權方面：本公司員工，無分男女、宗教、黨派，在就業機會上一律平等，公司並塑造良好工作環境，確保員工免受歧視及騷擾。另本公司自願雇用超過規定的身障人士員工，使其擔任適當職務及提供友善舒適的工作環境。			
5. 本公司始終秉持根留台灣的理念，落實企業社會責任，以採用本國勞工為主，提供在地工作機會。			
6. 安全衛生方面：本公司有關安全衛生係配合政府法令執行管控。			
7. 社區參與、社會貢獻、社會服務、社會公益方面：			
本公司積極參與社區服務與社會服務，熱心公益，定期與政府機關合作，固定提供身心障礙學生校外實習及就業機會，亦鼓勵員工工作之餘參與社會公益活動，此外，本公司積極參與廠房週邊綠化活動。			
本公司定期且持續從事社會參與活動，有關本公司企業永續發展運作情形，請參閱本公司網站「ESG永續發展專區」，及永續報告書。 <a href="https://www.lasertek.com.tw/">https://www.lasertek.com.tw/</a>			

(六) 履行誠信經營情形及與上市上櫃公司誠信經營守則差異情形及原因：

項目	運作情形		與上市上櫃公司企業社會責任實務守則差異情形及原因	
	是	否		摘要說明
<p>一、訂定誠信經營政策及方案</p> <p>(一) 公司是否制定經董事會通過之誠信經營政策，並於規章及對外文件中明示誠信經營之政策、作法，以及董事會與高階管理階層積極落實經營政策之承諾？</p> <p>(二) 公司是否建立不誠信行為風險之評估機制，定期分析及評估營業範圍內具較高不誠信行為風險之營業活動，並據以訂定防範不誠信行為方案，且至少涵蓋「上市上櫃公司誠信經營守則」第七條第二項各款行為之防範措施？</p> <p>(三) 公司是否於防範不誠信行為方案，並於各方案內明定作業程序、行為指南、違規之懲戒及申訴制度，且落實執行，並定期檢討修正前揭方案？</p>	<p>✓</p> <p>✓</p> <p>✓</p>		<p>(一)本公司已訂定經董事會通過之《董事、監察人及經理人道德行為準則》以及《誠信經營守則》，董事會及管理階層在執行業務時，將以謹慎態度並遵守相關規定、行使職權，稽核室亦不定期作查核。公司官網設置「公司治理」專區，揭露誠信經營相關資訊，也將本公司訂定之《誠信經營守則》揭露於公開資訊觀測站。此外公司也訂定《道德行為準則》，載明員工於執行業務時須遵守之規範。本公司稽核室會不定期作查核。</p> <p>(二)為確保誠信經營之落實，本公司建立有效之會計制度及內部控制制度，內部稽核人員並定期查核前項制度遵循情形。本公司於誠信經營守則中規定禁止行賄及收賄、提供非法政治獻金之行為。</p> <p>(三)本公司目前已訂定「道德行為準則」於準則中規定員工於懷疑或發現有違反法令規章或道德行為準則之行為時，向經理人、內部稽核主管或其他適當人員呈報。亦提供適當管道，使得員工及其他人員得就不誠信行為提供改善建議，並隨時注意國內外誠信經營相關規範之發展，以作為本公司對於誠信原則之檢討改進之依據。</p>	<p>符合上市上櫃公司誠信經營守則規定。</p> <p>符合上市上櫃公司誠信經營守則規定。</p> <p>符合上市上櫃公司誠信經營守則規定。</p>

項目	運作情形			與上市上櫃公司企業社會責任實務守則差異情形及原因
	是	否	摘要說明	
<p>二、落實誠信經營</p> <p>(一) 公司是否評估往來對象之誠信紀錄，並於其與往來交易對象簽訂之契約中明定誠信行為條款？</p> <p>(二) 公司是否設置隸屬董事會之推動企業誠信經營專(兼)職單位，並定期(至少一年一次)向董事會報告其誠信經營政策與防範不誠信行為方案及監督執行情形？</p> <p>(三) 公司是否制定防止利益衝突政策、提供適當陳述管道，並落實執行？</p> <p>(四) 公司是否為落實誠信經營已建立有效的會計制度、內部控制制度，並由內部稽核單位依不誠信行為風險之評估結果，擬定相關稽核計畫，並據以查核防範不誠信行為方案之遵循情形，或委託會計師執行查核？</p>	<p>✓</p> <p>✓</p> <p>✓</p> <p>✓</p>		<p>(一) 本公司訂定道德管理規範中禁止員工於執行業務時不得圖取私利。本訂定《供應商行為準則》，內容涵蓋勞工、健康與安全、環境、商業道德及管理體系等各方面，作為供應商依循的基礎，並要求供應商簽署供應商行為準則承諾書，以提升供應鏈的永續性，在112年，依據採購金額前十大原材料供應商皆完成簽署。</p> <p>(二) 本公司由董事長室併同法務部門作為推動企業誠信經營兼職單位，若遇有企業不誠信狀況時，並每年定期彙整向董事會報告情形與處理狀況。本公司112年11月9日董事會報告有關公司落實誠信經營執行情形與風險控管。</p> <p>(三) 本公司「董事會議事規範」中訂有董事利益迴避制度，對董事會所列議案，與其自身或代表之法人有利害關係，致有害於公司利益之虞者，得陳述意見及答詢，不得加入討論及表決，且討論及表決時應予迴避，並不得代理其他董事行使其表決權。本公司也已制定有效之內部控制制度及其他相關辦法以防止利益衝突。</p> <p>(四) 為確保誠信經營之落實，本公司建立有效之會計制度及內部控制制度，內部稽核人員並定期查核前項制度遵循情形。</p>	<p>符合上市上櫃公司誠信經營守則規定。</p> <p>符合上市上櫃公司誠信經營守則規定。</p> <p>符合上市上櫃公司誠信經營守則規定。</p> <p>符合上市上櫃公司誠信經營守則規定。</p>

項目	運作情形		與上市上櫃公司企業社會責任實務守則差異情形及原因	
	是	否		摘要說明
(五) 公司是否定期舉辦誠信經營之內、外部之教育訓練？	✓		<p>(五) 本公司於各項會議中宣導並強調誠信經營之核心價值與相關內容，且於內部教育訓練加強宣導強調誠信經營原則與重要性。112 年針對主管階層開設淺談個資法及營業秘密之法律與倫理講析課程，法規教育訓練課參與總人數為 24 人，教育訓練總時數為 48 人時，以確實落實公司誠信經營。</p> <p>本公司也安排法務部門同仁參與外部訓練課程，以期即時瞭解法規修訂及遵循的最新資訊和細節，隨時因應以符合最新要求。今年度共修習 13 堂課程，課程涵蓋為營業秘密、著作權、個人資料保護、勞動法令等。</p>	符合上市上櫃公司誠信經營守則規定。
<p>三、公司檢舉制度之運作情形</p> <p>(一) 公司是否訂定具體檢舉及獎勵制度，並建立便利檢舉管道，及針對被檢舉對象指派適當之受理專責人員？</p>	✓		<p>(一) 本公司為落實誠信經營政策，並積極防範不誠信行為，制定《檢舉處理作業辦法》，設立檢舉申訴管道，嚴格禁止任何違反從業道德之行為及情事，如有違反各營運所在相關法令或本公司各項從業道德行為準則，本公司一律秉公處理，絕不寬貸。本公司提供檢舉之獎勵：糾正或檢舉違反廉潔守則情事，凡經查證屬實者，將予適當之獎勵。另外針對違反從業道德行為，除所獲取之各項不正當利益，均應追繳發還被索取人或公司外，並依情節之大小，予以處分或合併處分；另外，稽核主管為接收檢舉情事唯一窗口，對於檢舉人身分及檢舉內容將予以保密，公司並承諾保護檢舉人不因檢舉情事而遭受不當處置。本公司於 2021 年至 2023 年未接獲任何舉報之情事。</p>	符合上市上櫃公司誠信經營守則規定。

項目	運作情形		與上市上櫃公司企業社會責任實務守則差異情形及原因
	是	否	
(二) 公司是否訂定受理檢舉事項之調查標準作業程序調查完成後應採取之後續措施及相關保密機制？	✓		<p>(二)無論是接獲舉發，或是於例行查核中發現有可能違反行為準則之情形，稽核人員即會進行證據收集及深入調查，瞭解是否確有不法情事，再於內部報告後由相關部門依情節進行處理。本公司網站亦設有檢舉信箱積極防範不誠信之行為，嚴格禁止任何違反從業道德之行為及情事，如有違反本公司一律秉公處理。本公司舉報處理程序： Step1事件發生：透過檢舉管道進行舉報。→Step2受理檢舉事件：接獲檢舉後立即召集適當人員組成調查小組，針對檢舉內容進行調查。→Step3事件處理：調查小組應在受理之次日30個工作日內完成，並依據被檢舉人職位進行通報，應依公司規章等對於失職人員予以懲處，必要時請相關部門協助或委外專業人員調查，如檢舉案件經調查發現有涉有不法，應依據相關法令追究其法律責任。→Step4結案：調查小組以書面呈報至相關部門，並將文件進行保存。</p>
(三) 公司是否採取保護檢舉人不因檢舉而遭受不當處置之措施？	✓		

項目	運作情形			與上市上櫃公司企業社會責任實務守則差異情形及原因
	是	否	摘要說明	
<p>四、加強資訊揭露</p> <p>(一) 公司是否於其網站及公開資訊觀測站，揭露其所訂誠信經營守則內容及推動成效？</p>	✓		<p>本公司中英文網站均設有公司治理專區，接露誠信經營相關資訊，也將本公司訂定之誠信經營守則揭露於公開資訊觀測站。</p>	<p>符合上市上櫃公司誠信經營守則規定。</p>
<p>五、公司如依據「上市上櫃公司誠信經營守則」定有本身之誠信經營守則者，請敘明其運作與所定守則之差異情形： 本公司依據「上市上櫃公司誠信經營守則」訂定本公司誠信經營守則，並遵循該守則運作，並無差異。</p>				
<p>六、其他有助於瞭解公司誠信經營運作情形之重要資訊（如公司檢討修正其訂定之誠信經營守則等情形）：</p> <ol style="list-style-type: none"> <li>1. 本公司遵循公司法、證券交易法、商業會計法、上市上櫃相關規章或其他商業行為有關法令，以作為落實誠信經營之基本。</li> <li>2. 本公司「董事會議事規範」中訂有董事利益迴避制度，對董事會所列議案，與其自身或代表之法人有利害關係，致有害於公司利益之虞者，得陳述意見及答詢，不得加入討論及表決，且討論及表決時應予迴避，並不得代理其他董事行使其表決權。</li> <li>3. 本公司訂有「防範內線交易管理作業」，明訂董事、監察人、經理人及受僱人不得洩漏所知悉之內部重大資訊予他人，不得向知悉本公司內部重大資訊之人探詢或蒐集與個人職務不相關之公司未公開內部重大資訊，對於非因執行業務得知本公司未公開之內部重大資訊亦不得向其他人洩漏。</li> </ol>				



(七) 公司如有訂定公司治理守則及相關規章者，應揭露其查詢方式：

1. 本公司已依「上市上櫃公司治理實務守則」及證券主管機關訂定之相關規章及辦法如下：

- (1) 取得或處份資產處理程序
- (2) 資金貸與及背書保證作業程序
- (3) 股東會議事規則
- (4) 董事會議事規則
- (5) 董事及監察人選舉辦法
- (6) 獨立董事之權責範疇規則
- (7) 監察人之職權範疇規則
- (8) 公司薪資報酬委員會組織規程
- (9) 企業社會責任實務守則
- (10) 公司治理實務守則
- (11) 誠信經營守則
- (12) 道德行為準則
- (13) 內部重大資訊處理作業程序
- (14) 防範內線交易之管理
- (15) 對子公司之監督與管理作業
- (16) 關係人交易之管理
- (17) 關係企業關係人特定公司及集團企業財務業務相關作業辦法
- (18) 財務及非財務資訊之管理辦法
- (19) 委任會計師之獨立性與適法性評估表
- (20) 處理董事要求之標準作業程序

2. 查詢方式：有關規章均已揭露於年報及議事手冊，可至公開資訊觀測站<http://newmops.tse.com.tw>或本公司網站<http://www.lasertek.com.tw> 查閱財務業務及公司治理資訊。

**(八) 其他足以增進對公司治理運作情形之瞭解的重要資訊，得一併揭露：**

- 一、本公司持續投入資源加強公司治理運作，董事成員由經營團隊與外部人士平均組成擔任，目前共有獨立董事二名，並由獨立董事組成薪資報酬委員會。
- 二、本公司成員應遵守法令及公司內部規範，避免有不誠信行為。
- 三、在公司內外網站上均闢有專區說明公司治理情形，並附有公司治理相關規章供內、外部人士下載參閱。

## (九) 內部控制制度執行狀況

### 1. 內部控制聲明書

雷科股份有限公司  
內部控制制度聲明書

日期：113 年 3 月 14 日

本公司民國 112 年度之內部控制制度，依據自行評估的結果，謹聲明如下：

- 一、本公司確知建立、實施和維護內部控制制度係本公司董事會及經理人之責任，本公司業已建立此一制度。其目的係在對營運之效果及效率(含獲利、績效及保障資產安全等)、報導具可靠性、及時性、透明性及符合相關規範暨相關法令規章之遵循等目標的達成，提供合理的確保。
- 二、內部控制制度有其先天限制，不論設計如何完善，有效之內部控制制度亦僅能對上述三項目標之達成提供合理的確保；而且，由於環境、情況之改變，內部控制制度之有效性可能隨之改變。惟本公司之內部控制制度設有自我監督之機制，缺失一經辨認，本公司即採取更正之行動。
- 三、本公司係依據「公開發行公司建立內部控制制度處理準則」(以下簡稱「處理準則」)規定之內部控制制度有效性之判斷項目，判斷內部控制制度之設計及執行是否有效。該「處理準則」所採用之內部控制制度判斷項目，係為依管理控制之過程，將內部控制制度劃分為五個組成要素：1.控制環境，2.風險評估，3.控制作業，4.資訊與溝通，及5.監督作業。每個組成要素又包括若干項目。前述項目請參見「處理準則」之規定。
- 四、本公司業已採用上述內部控制制度判斷項目，評估內部控制制度之設計及執行的有效性。
- 五、本公司基於前項評估結果，認為本公司於民國112年12月31日的內部控制制度(含對子公司之監督與管理)，包括瞭解營運之效果及效率目標達成之程度、報導係屬可靠、及時、透明及符合相關規範暨相關法令規章之遵循有關的內部控制制度等之設計及執行係屬有效，其能合理確保上述目標之達成。
- 六、本聲明書將成為本公司年報及公開說明書之主要內容，並對外公開。上述公開之內容如有虛偽、隱匿等不法情事，將涉及證券交易法第二十條、第三十二條、第一百七十一條及第一百七十四條等之法律責任。
- 七、本聲明書業經本公司民國113年3月14日董事會通過，出席董事7人中，無人持反對意見，均同意本聲明書之內容，併此聲明。

雷科股份有限公司



董事長：鄭再興

簽章



總經理：黃萌義

簽章



2. 委託會計師專案審查內部控制制度者，應揭露會計師審查報告：  
無。

(十) 最近年度及截至年報刊印日止，公司及其內部人員依法被處罰，或公司對其內部相關人員違反內部控制制度規定之處罰，其處罰結果可能對股東權益或證券價格有重大影響者，應列明其處罰內容、主要缺失與改善情形：本公司無此情事發生。

(十一) 最近年度及截至年報刊印日止，股東會及董事會之重要決議：

1. 股東會

日期	重要決議事項	後續執行情形
112.06.20	承認 111 年度營業報告書及財務報表案。	經股東常會決議後依規定公告於公開資訊觀測站。
	承認 111 年度盈餘分派案。	(1)決議通過配發現金股利每股 1.5 元。 (2)授權董事長訂定 112 年 7 月 22 日為基準日，112 年 8 月 8 日為發放日。

2. 董事會重要決議案

日期	重要決議事項	備註
112.01.10	1. 決議通過由薪資委員會提請本公司「111 年經理人年終獎金核算金額」與「112 年經理人調整薪資金額」。 2. 決議通過本公司新增投資「準勝創新投資股份有限公司」新台幣 5,000 萬元整。 3. 決議通過本公司成立「永續發展委員會」。 4. 決議通過本公司向第一商業銀行申請中長期融資額度新台幣 1 億元整。	經全體出席董事同意通過。
112.3.24	1. 決議通過本公司 111 年度經理人酬勞及董監事酬勞分配案。 2. 提報本公司 111 年度財務報表及合併財務報表。 3. 決議通過本公司盈餘分配案。 4. 決議通過本公司更換財務報告簽證會計師案。 5. 決議通過本公司簽證會計師獨立性評估案。 6. 決議通過本公司本公司 112 年度申請銀行授信額度供營運資金需求。 7. 訂定 112 年股東常會召開及受理 1%以上股東提案相關事宜。 8. 決議通過本公司 111 年度內部控制制度有效性之考核及內部控制聲明書。 9. 決議通過 112 年度營運計劃。	經全體出席董事同意通過。

## 2. 董事會重要決議案

日期	重要決議事項	備註
112.05.11	1. 提報通過本公司 112 年第一季合併財務報表。	經全體出席董事同意通過。
112.08.08	1. 決議通過由薪資報酬委員會提請本公司 111 年經理人員工酬勞分配規則與董監事酬勞。 2. 提報通過本公司 112 年第二季合併財務報表。	經全體出席董事同意通過。
112.11.09	1. 提報通過本公司 112 年第三季合併財務報表。 2. 決議通過取得轉投資子公司「節研節能科技股份有限公司」10%股權。 3. 決議通過轉投資子公司「節研節能科技股份有限公司」減少資本額新台幣 7,000 萬元整。 4. 決議通過本公司成立資通安全委員會，並設置資安長與專責資安主管及人員。 5. 決議通過本公司 113 年內部稽核計畫。	經全體出席董事同意通過。
113.01.25	1. 決議通過由薪資報酬委員會提請本公司「112 年經理人年終獎金核算金額」與「113 年經理人調整薪資金額」。	經全體出席董事同意通過。
113.03.14	1. 決議通過本公司 112 年度員工酬勞及董事酬勞分配案。 2. 提報本公司 112 年度財務報表及合併財務報表。 3. 決議通過本公司盈餘分配案。 4. 決議通過本公司簽證會計師獨立性及適任性評估案。 5. 決議通過本公司本公司 113 年度申請銀行授信額度供營運資金需求。 6. 訂定 113 年股東常會召開及受理 1%以上股東提案相關事宜。 7. 決議通過本公司 112 年度內部控制制度有效性之考核及內部控制聲明書。 8. 決議修訂本公司審計委員會議事運作管理作業內部控制制度及內部稽核實施細則。 9. 決議通過 113 年度營運計畫。	經全體出席董事同意通過。
113.05.08	1. 提報通過本公司 113 年第一季合併財務報表。 2. 決議通過本公司取得「承鋒營造股份有限公司」百分之 35 股權。	經全體出席董事同意通過。

- (十二) 最近年度及截至年報刊印日止，董事或監察人對董事會通過重要決議有不同意見且有記錄或書面聲明者：  
本公司無此情事發生。
- (十三) 最近年度及截至年報刊印日止，與財務報告有關人士（包括公司董事長、總經理、會計主管、財務主管、內部稽核主管、公司治理主管及研發主管等）辭職解任情形之彙總：  
本公司無此情事發生。

## 五、簽證會計師公費資訊

(一)應揭露給付簽證會計師與其所屬事務所及關係企業之審計公費與非審計公費之金額及非審計服務內容：

金額單位：新臺幣仟元

會計師事務所名稱	會計師姓名	會計師查核期間	審計公費	非審計公費	合計	備註
資誠聯合會計師事務所	廖阿甚	112年	2,770	705	3,475	非審計公費係稅務簽證、營業項目變動檢核、保稅簽證、印刷費、油資、車資等代墊款
	王國華					

有下列情事之一，應揭露下列事項：

1. 更換會計師事務所且更換年度所支付之審計公費較更換前一年度之審計公費減少者，應揭露更換前後審計公費金額及原因：  
本公司最近年度並無更換會計師事務所。
2. 審計公費較前一年度減少達百分之十以上者，應揭露審計公費減少金額、比例及原因：  
本公司本年度審計公費未較前一年度減少達百分之十以上。

## 六、更換會計師資訊：

- (一)關於前任會計師：無。
- (二)關於繼任會計師：無。
- (三)前任會計師之復函：不適用。

七、公司之董事長、總經理、負責財務或會計事務之經理人，最近一年內曾任職於簽證會計師所屬事務所或其關係企業者，應揭露其姓名、職稱及任職於簽證會計師所屬事務所或其關係企業之期間：  
本公司最近一年內無此情事發生。

八、最近年度及截至年報刊印日止，董事、監察人、經理人及持股比例超過百分之十之股東股權移轉及股權質押變動情形：  
 (一) 董事、監察人、經理人及持股比例超過百分之十之股東股權移轉及股權質押變動情形：

職稱	姓名	112 年度		113 年度 截至 4 月 30 日止	
		持有股數增 (減)數	質押股數增 (減)數	持有股數 增(減)數	質押股數增 (減)數
董事長	普雷氏投資(股)公司 代表人：鄭再興	0	(1,173,250)	0	0
董事長之法人代表人	鄭再興	0	0	(35,272)	0
董事	順治投資(股)公司 代表人：楊穎	0	0	0	0
法人董事代表 (兼任副總經理)	楊穎	(1,195)	0	0	0
董事	永思資產管理(股)公司 代表人：陳永霖	0	0	0	0
法人董事代表	陳永霖	0	0	0	0
董事	莊鈺谷	0	0	0	0
獨立董事	劉德明	0	0	0	0
獨立董事	黃來福	0	0	0	0
獨立董事	林億彰	0	0	0	0
總經理	黃萌義	0	0	0	0
副總經理	熊學毅	0	0	0	0
財務主管	唐靜玲	0	0	0	0

(二) 股權移轉或股權質押之相對人為關係人應揭露該相對人之姓名、與公司、董事、監察人、經理人及持股比例超過百分之十股東之關係及所取得或質押股數：  
 本公司董監事股權移轉與質押之相對人均非關係人，故不適用。

九、持股比例占前十名之股東，其相互間之親屬關係資訊：

113年4月20日

姓名	本人 持有股份		配偶、未成年 子女持有股份		利用他人名義 合計持有股份		前十大股東相互間為關係人或為配偶、二親等 以內之親屬關係者，其名稱或姓名及關係。		備註
	股數	持股比例	股數	持股比例	股數	持股比例	名稱(或姓名)	關係	
普雷氏投資股份有限公司 負責人及代表人：鄭再興	6,186,326	7.76%	0	0	0	0	禾興投資(股)公司 兩龍投資(股)公司	董事長為同一人 董事長互為姐弟關係	無
禾興投資股份有限公司 負責人：鄭再興	3,358,650	4.22%	0	0	0	0	普雷氏投資(股)公司 兩龍投資(股)公司	董事長為同一人 董事長互為姐弟關係	無
兩龍投資股份有限公司 負責人：鄭玉芳	2,546,250	3.20%	0	0	0	0	普雷氏投資(股)公司 禾興投資(股)公司	董事長互為姐弟關係	無
匯豐(台灣)商業銀行股份 有限公司受託保管法國興 業歐洲歐洲選擇權投資專 戶	1,655,000	2.08%	0	0	0	0	無	無	無
劉品妍	1,480,041	1.86%	0	0	0	0	無	無	無
徐金德	1,250,000	1.57%	0	0	0	0	無	無	無
陳志祥	766,948	0.96%	15,711	0.02%	0	0	無	無	無
天恩機械股份有限公司 負責人：黃郁婷	705,950	0.89%	0	0	0	0	兩龍投資(股)公司	董事長互為母女關係	無
花旗託管柏克萊資本 SBL/PB 投資專戶	694,846	0.87%	0	0	0	0	無	無	無
順治投資股份有限公司 負責人：鄭玉慧	665,722	0.84%	0	0	0	0	普雷氏投資(股)公司 禾興投資(股)公司 兩龍投資(股)公司	董事長互為姐弟關係 董事長互為姐弟關係 董事長互為姐妹關係	無



十、公司、公司之董事、監察人、經理人及公司直接或間接控制之事業對同一轉投資事業之持股數，並合併計算綜合持股比例：

單位：股；%

轉投資事業	本公司投資		董事、監察人、經理人及直接或間接控制事業之投資		綜合投資	
	股數	持股比例	股數	持股比例	股數	持股比例
SMD PACKAGING L. L. C.	註	100%	0	0	0	100%
LASER TEK(SINGAPORE) PTE. LTD	3,820,000	100%	0	0	3,820,000	100%
節研節能股份有限公司	3,000,000	100%	0	0	3,000,000	100%
SMD INTERNATIONAL CO., LTD.	0	0%	1,970,000	100%	1,970,000	100%
LASER TEK INTERNATIONAL CO., LTD	0	0%	1,905,734	100%	1,905,734	100%
普雷(上海)貿易有限公司	0	0%	註	100%	0	100%
雷科(廈門)電子材料有限公司	0	0%	註	100%	0	100%
威克半導體股份有限公司	7,600,000	0%	0	100%	7,600,000	100%
雷育電子塑膠材料(蘇州)有限公司	0	0%	註	100%	0	100%
雷科電子材料(昆山)有限公司	0	0%	註	100%	0	100%
昆山惟中文化創意有限公司	0	0%	註	100%	0	100%
台灣劫科生物科技股份有限公司	933,750	62.25%	0	0	933,750	62.25%
六貝發股份有限公司	2,000,000	100%	0	0	2,000,000	100%

註：屬有限公司型態，故無股數。

## 肆、募資情形

### 一、資本及股份

#### (一) 股本來源及種類：最近五年度及截至刊印日止股本變動情形

單位：股；新台幣元/113年4月30日

年月	發行價格	核定股本		實收股本		備註		
		股數(股)	金額(元)	股數(股)	金額(元)	股本來源	以現金以外之財產抵充股款者	其他
95.02	10	90,000,000	900,000,000	63,815,307	638,153,070	庫藏股減資(註1)	—	—
96.08	10	90,000,000	900,000,000	68,206,072	682,060,720	盈餘轉增資(註2)	—	—
97.08	10	90,000,000	900,000,000	71,734,314	717,343,140	盈餘轉增資(註3)	—	—
98.02	10	90,000,000	900,000,000	69,530,614	695,303,140	庫藏股減資(註4)	—	—
98.08	10	90,000,000	900,000,000	71,591,804	715,918,040	盈餘轉增資(註5)	—	—
99.09	10	120,000,000	1,200,000,000	75,659,450	756,594,500	盈餘轉增資(註6)	—	—
100.02	—	90,000,000	900,000,000	75,691,631	756,916,310	轉換公司債轉換普通股(註7)	—	—
100.05	—	90,000,000	900,000,000	75,781,283	757,812,830	轉換公司債轉換普通股(註8)	—	—
100.08	—	90,000,000	900,000,000	76,606,559	766,065,590	轉換公司債轉換普通股(註9)	—	—
100.09	10	90,000,000	900,000,000	84,175,722	841,757,220	盈餘轉增資(註10)	—	—
100.11	10	90,000,000	900,000,000	80,175,722	801,757,220	庫藏股減資(註11)	—	—
101.04	10	90,000,000	900,000,000	77,375,722	773,757,220	庫藏股減資(註12)	—	—
101.09	10	90,000,000	900,000,000	83,061,376	830,613,760	盈餘轉增資(註13)	—	—
102.08	10	90,000,000	900,000,000	85,506,207	855,062,070	盈餘轉增資(註14)	—	—
103.01	10	90,000,000	900,000,000	83,939,207	839,392,070	庫藏股減資(註15)	—	—
103.02	10	90,000,000	900,000,000	83,954,589	839,545,890	轉換公司債轉換普通股(註16)	—	—
109.04	10	90,000,000	900,000,000	83,873,589	838,735,890	庫藏股減資(註17)	—	—
111.10	10	120,000,000	1,200,000,000	79,679,910	796,799,100	現金減資(註18)	—	—

註1：95年3月15日加授高字第09500300370號。  
 註2：96年8月20日加授高字第09600302270號。  
 註3：97年8月22日加授高字第09700302180號。  
 註4：98年2月17日加授高字第09800300330號。  
 註5：98年8月3日加授高字第09800302000號。  
 註6：99年9月3日加授高字第09900302350號。  
 註7：100年2月1日加授高字第10000300300號。  
 註8：100年5月6日加授高字第10000301330號。  
 註9：100年8月11日加授高字第10000302360號。  
 註10：100年9月30日加授高字第10000302650號。  
 註11：100年11月22日加授高字第10000303080號。  
 註12：101年4月19日加授高字第10100300860號。  
 註13：101年9月4日加授高字第10100302100號。  
 註14：102年8月28日加授高字第10200302060號。  
 註15：103年1月7日加授高字第10300300050號。  
 註16：103年2月13日加授高字第10300300280號。  
 註17：109年6月4日加授高字第1094100072號。  
 註18：111年10月4日加授高字第1114100153號。

113年4月30日/單位：股

股份種類	核定股本			備註
	流通在外股份	未發行股份	合計	
普通股	79,679,910	40,320,090	120,000,000	流通在外股份均為上櫃股票

## (二) 股東結構

113年4月20日

股東結構 數量	政府機構	金融機構	其他法人	個人	外國機構 及外人	合計
人數	0	0	182	31,815	50	32,047
持有股數	0	0	14,892,402	59,954,112	4,833,396	79,679,910
持股比例(%)	0	0	18.69	75.25	6.06	100.00

## (三) 股權分散情形

113年4月20日

持股分級	股東人數	持有股數	持股比例(%)
1至999	22,261	1,621,001	2.03
1,000至5,000	7,883	15,680,797	19.68
5,001至10,000	989	7,783,361	9.77
10,001至15,000	286	3,641,710	4.57
15,001至20,000	192	3,532,265	4.43
20,001至30,000	157	4,104,498	5.15
30,001至40,000	88	3,153,423	3.96
40,001至50,000	44	2,029,217	2.55
50,001至100,000	72	5,074,872	6.37
100,001至200,000	36	4,931,637	6.19
200,001至400,000	24	6,478,296	8.13
400,001至600,000	5	2,339,100	2.94
600,001至800,000	4	2,833,466	3.56
800,001至1,000,000	0	0	0
1,000,001以上	6	16,476,267	20.67
合計	32,047	79,679,910	100.00

## (四) 主要股東名單

持股5%以上或股權比率占前十名之主要股東名單

113年4月20日

股 份	持有股數	持股比例%
主要股東名稱		
普雷氏投資股份有限公司	6,186,326	7.76%
禾興投資股份有限公司	3,358,650	4.22%
兩龍投資股份有限公司	2,546,250	3.20%
匯豐(台灣)商業銀行股份有限公司受託保管 法國興業歐洲歐洲選擇權投資專戶	1,655,000	2.08%
劉品妍	1,480,041	1.86%
徐金德	1,250,000	1.57%
陳志祥	766,948	0.96%
天恩機械股份有限公司	705,950	0.89%
花旗託管柏克萊資本SBL/PB投資專戶	694,846	0.87%
順治投資股份有限公司	665,772	0.84%

(五) 最近二年度每股市價、淨值、盈餘及股利資料

單位：新台幣仟元

項目		年度		111 年度	112 年度	當年度截至 113 年 3 月 31 日 (註 8)
每股市價 (註 1)	最高			41.65	36.80	42.55
	最低			23.7	25.10	31.20
	平均			29.52	29.50	36.20
每股淨值 (註 2)	分配前			21.20	22.60	23.64
	分配後			19.70	(註 2)	-
每股盈餘	加權平均股數 (仟股)			82,805	79,680	79,680
	每股盈餘 (註 3)	追溯調整前		1.82	1.84	0.99
		追溯調整後		1.82	1.84	(註 2)
每股股利	現金股利			1.5	1.5(註 2)	-
	無償 配股	盈餘配股		0	0	0
		資本公積配股		0	0	0
	累積未付股利 (註 4)			0	0	0
投資報酬 分析	本益比 (註 5)			16.22	16.03	36.57
	本利比 (註 6)			19.68	19.67	24.13
	現金股利殖利率 (註 7)			5.08%	5.08%	4.14%

註 1：各年度普通股最高及最低市價，並按各年度成交值與成交量計算各年度平均市價。

註 2：112 年度盈餘分配業經董事會通過，惟尚未經股東常會決議。

註 3：因無償配股等情形而須追溯調整者，應列示調整前及調整後之每股盈餘。

註 4：權益證券發行條件如有規定當年度未發放之股利得累積至有盈餘年度發放者，應分別揭露截至當年度止累積未付之股利。

註 5：本益比 = 當年度每股平均收盤價 / 每股盈餘。

註 6：本利比 = 當年度每股平均收盤價 / 每股現金股利。

註 7：現金股利殖利率 = 每股現金股利 / 當年度每股平均收盤價。

註 8：每股淨值、每股盈餘應填列截至年報刊印日止最近一季經會計師查核 (核閱) 之資料；其餘欄位應填列截至年報刊印日止之當年度資料。

(六) 股利政策及執行狀況

1. 公司章程訂定之股利政策：

本公司盈餘分派係依公司章程及主管機關規定，並配合當年度盈餘狀況，而以股利穩定為原則，考量公司長期發展計畫及整體環境與產業成長特性，同時兼顧股東權益及滿足股東對現金流入之需求，本公司每一會計年度完納一切稅捐後，分派盈餘時，應先彌補以往年度虧損以及提撥百分之十為法定盈餘公積。並得依業務需要及法令規定提列或迴轉特別盈餘公積；所餘款項併同期初未分配盈餘後，至少提撥百分之三十分派股東股利，其中現金股利不得低於股東股利總額之百分之二十。

前項盈餘提供分派之比率，得視當年度實際獲利、資本預算及資金狀況等相關因素酌予調整，由董事會擬具分派議案，以發行新股方式為之時，提請股東會決議分派之。

本公司依公司法第二百四十條第五項規定分派股息及紅利，或公司法第二百四十條第一項規定法定盈餘公積及資本公積之全部或一部分，以發放現金方式為之時，授權董事會以三分之二以上董事之出席，及出席董事過半數之決議後發放，並報告股東會。公司無盈餘時，不分派股息及紅利。

公司無虧損時，得將超過票面金額發行股票所得溢額之資本公積之全部或一部，按股東原有股分之比例發給新股或現金。

2. 113 年董事會擬議分派股利之情形（經董事會通過，尚未報告股東會）：

本公司 112 年度盈餘分配，經 113 年 3 月 14 日董事會決議通過，擬發放股東股利 119,520 仟元，其中每股現金股利 1.5 元。

雷科股份有限公司

盈餘分配表

民國 112 年度

項目	金額
期初未分配盈餘	267,787,716
減：處分透過其他綜合損益按公允價值衡量之權益工具	(302,166)
本年度稅後淨利	146,612,341
小計	414,097,891
提列項目	
提列法定盈餘公積	(14,631,018)
迴轉特別盈餘公積	66,112,304
本年度可供分配盈餘	465,579,177
分配項目	
股東紅利-現金股利(1.5元)	(119,519,865)
期末未分配盈餘	346,059,312

董事長：鄭再興



經理人：黃萌義



會計主管：唐靜玲



3. 預期股利政策將有重大變動時，應加以說明：

本公司股利政策近期與預期未來並未有重大變動。

(七) 本年度擬議之無償配股對公司營業績效及每股盈餘之影響：

本公司無須公開民國 112 年度財務預測資訊，故不適用。

## (八) 員工及董事酬勞

1. 公司章程所載員工、董事酬勞之成數或範圍：  
本公司公司章程所載本公司應以當年度獲利狀況，以百分之二至百分之十五分派員工酬勞及以當年度獲利狀況不高於百分之五分派董事酬勞。但公司尚有累積虧損時，應予彌補。
2. 本期估列員工、董事酬勞金額之估列基礎、以股票分派之員工酬勞之股數計算基礎及實際分派金額若與估列數有差異時之會計處理：  
員工、董事酬勞金額估列基礎同 1. 所說，以百分之二至百分之十五分派員工酬勞及以當年度獲利狀況不高於百分之五分派董事酬勞。員工酬勞得以股票方式發給，而配發股票紅利之股數計算基礎係依據股東會決議前一日之收盤價並考量除權除息之影響。惟若嗣後股東會決議實際配發金額與估列數有差異時，則視為會計估計變動，列為實際分配年度之損益。

### 3. 董事會通過分派酬勞情形：

#### (1) 以現金或股票分派之員工酬勞及及董事酬勞金額：

民國 112 年盈餘分派案，業經本公司 113 年 3 月 14 日董事會決議，其中擬議配發之員工紅利與董事酬勞之相關資訊如下：

單位：新台幣元

項目	金額	與認列費用估列年度是否有差異
董事酬勞	7,450,877	並無差異。
員工酬勞	25,545,863	並無差異。

#### (2) 以股票分派之員工酬勞金額及占本期個體或個別財務報告稅後純益及員工酬勞總額合計數之比例：

本公司擬發放員工現金酬勞，故不適用。

### 4. 前一年度員工、董事及監察人酬勞之實際分派情形（包括分派股數、金額及股價）、其與認列員工、董事及監察人酬勞有差異者並應敘明差異數、原因及處理情形：

本公司 111 年度員工紅利及董事酬勞之實際配發情形與原董事會通過之擬議配發情形說明如下：

單位：新台幣元

配發項目	原董事會 擬議配發數	股東會 決議實際配發數	差異數
員工股票紅利	0	0	0
員工現金紅利	26,773,462	26,773,462	0
董監事酬勞	7,808,927	7,808,927	0

(九)公司買回本公司股份情形：無。

二、公司債辦理情形：無。

三、特別股辦理情形：無。

四、海外存託憑證辦理情形：無。

五、員工認股權憑證辦理情形：無。

六、併購或受讓他公司股份發行新股辦理情形：無。

七、資金運用計畫執行情形：無。

## 伍、營運概況

### 一、業務內容

#### (一)業務範圍

##### 1. 所營業務主要內容

- 雷射精密加工
- 雷射修整機製造加工及銷售業務。
- 測試探針卡設計製造加工及銷售業務。
- 印刷資材(網板、銅板)之製造加工銷售業務。
- 一般進出口貿易業務(許可業務除外)。
- C601040加工紙業。
- CC01080電子零組件製造業。
- C805020塑膠膜、袋製造業。
- IZ06010理貨包裝業。
- F119010電子材料批發業。
- E903010防蝕防銹工程業。
- CC01120資料儲存媒體製造及複製業。
- F113050電腦及事務性機器設備批發業。
- E603090照明設備安裝工程業。
- F113020電器批發業。
- CC01990其他電機及電子機械器材製造業。
- ZZ99999除許可業務外得經營法令非禁止或限制之業務。

##### 2. 公司目前之商品(服務)項目：

- SMD 表面黏著元件(Surface Mounted Device)晶片封裝紙帶、上下膠帶、半導體封裝材料 (Emboss cover tape、Embossed carrier tape)。
- SMT 表面黏著技術(Surface Mount Technology)雷射半自動雕刻機、自動鐳射條碼雕刻機等。
- 陶瓷基板鐳射劃線/鑽孔/切割機、厚膜雷射調阻機(使用IRLASER)、薄膜雷射調阻機(GREEN LASER)、鐳射晶片修阻機(Chip Trimmer)、鐳射功能性修阻機(Function Trimmer)、軟板快速鑽孔切割機、軟板切割機、FR4/FR5載板切割機、軟硬複合板切割機、銅板切割機、散熱基板鑽孔機、鑽石切割機、晶圓修整機等。
- LED 燈具批發銷售。
- 清淨機及節能產品批發銷售。
- 抗菌產品批發銷售。

##### 3. 112 年度主要產品或營業項目佔公司目前主要業務之營業比重：

單位：新台幣仟元

營業項目	112 年度	
	金額	比重 (%)
捲裝材料	451,326	38.32
自製鐳射設備及代理設備	717,557	60.92
能源及其他	8,933	0.76
合計	1,177,816	100.00



4. 計劃開發之新產(商)品或服務：

【1】未來計劃開發之新商品(服務)：

產品名稱	內容
Wafer trim 二代	<ul style="list-style-type: none"> <li>● 改良一代 Z 軸升降穩定性</li> <li>● 改良同軸 CCD 清晰度</li> <li>● 增加雷射能量即時監控。</li> </ul>
Wafer trim Off Line 機種	<ul style="list-style-type: none"> <li>● 導入高速反射振鏡</li> <li>● 提高同軸 CCD 精度。</li> </ul>
Function trim	<ul style="list-style-type: none"> <li>● 高階晶片外接儀表量測同時進行逐一晶片功能性雷射修調</li> <li>● 整體加工精度&lt;1um、加工能量穩定性&lt;1% rms</li> <li>● 客製化雷射規格與特殊雷射光路系統</li> </ul>
車載模仁導光板鑽孔機	<ul style="list-style-type: none"> <li>● 導入加工中同軸檢查品質功能</li> <li>● 設備平台可載重超過 200KG</li> <li>● cycle time &gt; 1,000,000 孔/hr</li> </ul>
3D 車用電子模組切割技術	<ul style="list-style-type: none"> <li>● 客製化雷射規格，具有更高的峰值功率與加工頻率，提升加工速度與品質。</li> <li>● 特殊光型加工技術，切割 3D 堆疊結構時能量不損傷底材。</li> </ul>
四頭雷射快速鑽孔加工機(二代)	<ul style="list-style-type: none"> <li>● 3D Line scan 前檢卡控來料翹曲變形。</li> <li>● AOI 後檢雷射加工後的孔型尺寸與偏移量。</li> <li>● 設備可程控 pre cut 與 post cut 兩種製程變化，具複合加工切換特性。</li> </ul>

【2】預計再投入之研發費用：

本公司未來將持續投入產品研發，提高市場競爭力，預估 113 年度總研發經費約 50,000 仟元，預估約佔營收之 3.5%。

單位：新台幣仟元

年度研發計畫	目前進度	應再投入之研發費用	完成量產時間
Wafer trim (二代)	改良同軸 CCD 清晰度品質測試中	,	113 年 5 月進行改善後廠域驗證
Function trim	設備開發完成，品質測試中	,	113 年 4 月進行客戶端廠域驗證
AI+AOI SMD 缺陷檢查機	優化檢測速度	,	113 年 6 月完成實驗測試
四頭快速鑽孔機 (二代)	已完成軸控改良與前後檢測功能，廠域驗證中	,	廠域驗證中，113 年 5 月完成量產
3D 車用電子模組切割技術	優化加工速度與自動化整合流程	,	廠域驗證中，預計 113 年 5 月完成量產
LAB 雷射異質焊接	周邊測溫實驗設計與驗證	,	113 年 7 月完成測試，設備建置
2.5D TSV wafer drilling	與客戶合作進行品質測試中	,	113 年 6 月完成品質測試
SIC 切割鑽孔	與客戶合作進行品質測試中	,	113 年 6 月完成品質測試
車載模仁導光板鑽孔機	大面陣產品驗證中	,	113 年 5 月完成品質測試

## (二) 產業概況

### 1. 產業現況與發展

被動元件產業在 2020 年疫情期間因居家工作、遠距教學、在宅娛樂等室內活動所帶來的資通訊產品需求商機，有一波熱絡行情，惟隨著疫情減緩加上 2022 年初爆發俄烏戰爭，造成能源價格高漲，加劇全球通貨膨脹壓力，多國央行紛紛採取升息政策應對，進而壓抑原先預期疫情後的經濟復甦動能，終端產品需求由聖轉衰，上游廠商庫存去化問題也陷入停滯，導致電子零組件產業也陷入低潮。此外，加上中美戰爭影響，被動元件因其輕薄短小、便於運輸的特性，且非為中美科技爭端之關鍵零組件，各廠商對於擴廠或轉移生產基地態度相當保守，連帶影響產業資本支出的成長。

2023 年全球終端電子產品庫存去化速度遠不如預期，造成產業循環落底的時間一延再延，不論高階或是低階電子零組件產品均逃不過產值年成長率衰退的命運，惟在車用電方面，因汽車電子化、電動車等產業需求增加，拉高被動元件消耗量，以往一輛汽車僅需要使用近 2000 顆被動元件，但進入電動車時代後，平均每台電動車對被動元件消耗量近萬顆起跳，光特斯拉 (Tesla) 一家電動車大廠去年就吃掉 60 億顆 MLCC 產能，因此，2023 年在車用與高端電子零組件部分仍然有小幅成長。

展望 2024 年，全球仍有許多影響產業市況的不確定因素存在，甚至主要終端電子產品的出貨量仍不預期會有大幅度地成長，但所幸在許多終端歷代更迭之際，內含的電子零組件量價也將同步增長，因此電子零組件產值可望擺脫連續二年的低迷氛圍。以電動車與 AI 伺服器為例，由於兩項電子產品每單位對電路板、被動元件、顯示器產值的貢獻均較一般汽車或是伺服器為大，因此對於產值推升有顯著的助益。根據研調機構 Research And Markets 數據，被動元件市場在未來幾年將保持穩定增長。

在半導體及其他電子產業領域，隨著人工智慧、自駕車、資通訊等高端應用的快速發展，先進封裝技術應運而生，通過水平或垂直排列複數晶片的方式，不僅有效提升電晶體密度，同時也開闢了提高晶片性能的新途徑。先進封裝亦即將處理器、記憶體等多個晶片用堆疊的方式封在一起，增加處理器與記憶體間讀寫效能表現，對如 5G、AI 等要求低延遲、高傳輸速度的應用甚為關鍵。

有別於傳統封裝是先將晶圓切割為一片片的晶片後才封裝，先進封裝是採晶圓級封裝（Wafer Level Package），在矽晶圓先封完後才切割。因此，因應新製程的新型生產設備需求也會跟著提升。

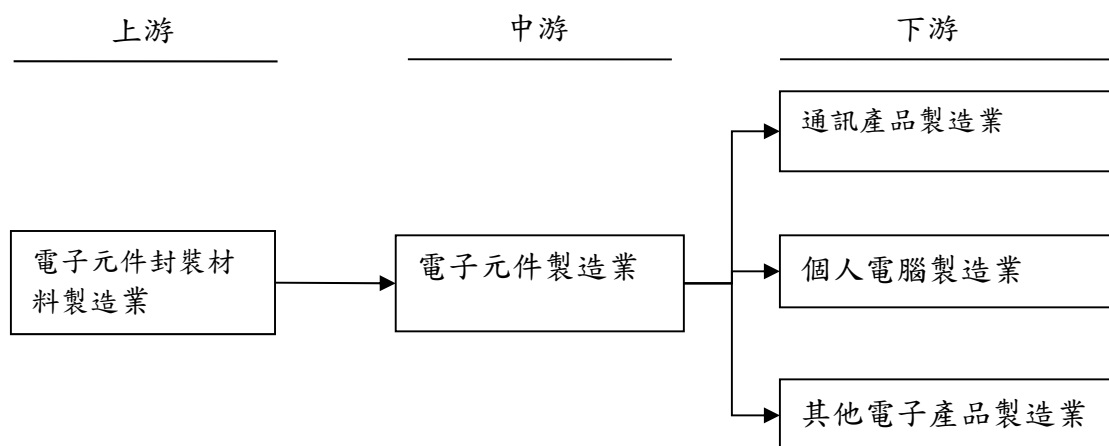
先進封裝技術的市場占有率將在未來幾年內持續增長，高效能運算、消費性電子、網路通訊等領域將成為先進封裝技術主要的應用市場。提供晶圓及封測代工服務之領導企業，均在此領域進行了積極的佈局和投資。

根據 Yole Développement 產業分析報告，先進半導體晶片以及複雜封裝結構等需求之增加，為先進捲裝市場成長的主要動力。預計 2027 年先進封裝市場將成長至 650 億美元，年均複合成長率約為 10%，且市場占比亦將逐年增加，估計 2027 年前將成長至 50% 以上。

## 2. 產業上、中、下游之關聯性

### (1) SMD 捲裝材料

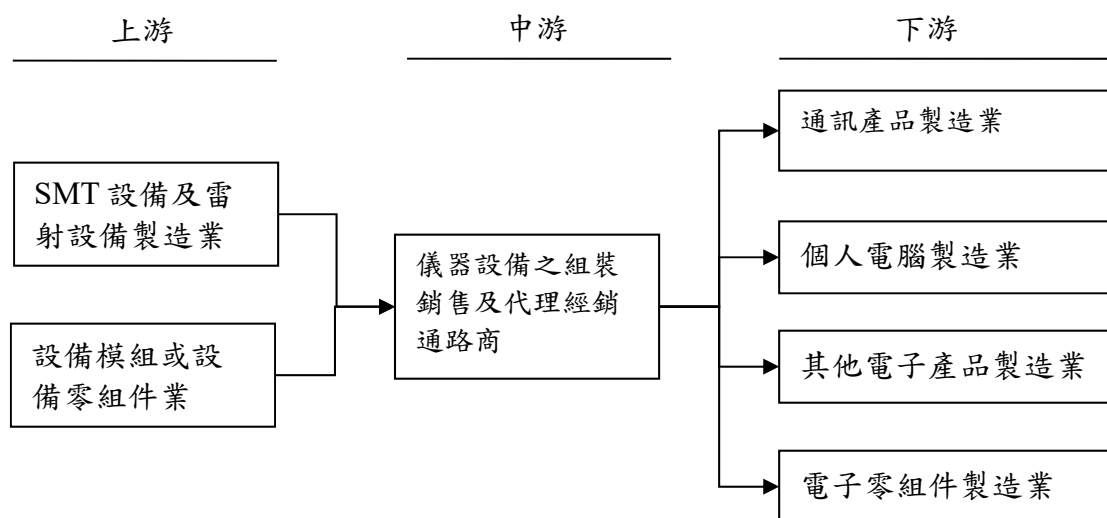
本公司於捲裝材料產品部分，主要係 SMD 捲裝材料之加工及銷售廠商，位處 3C 電子零組件產業中游之位置，上游為紙帶、膠帶及塑膠材料供應商，下游則為電子零組件製造商，茲將本公司所處產業之上、中、下游關聯性圖示如下：



資料來源：台灣趨勢研究及本公司提供

## (2)自製鐳射設備及 SMT 代理設備

本公司於設備產品部分，主要係 SMT 設備銷售代理及雷射設備之研發製造銷售廠商，位處 3C 電子產品產業上、中游之位置，上游為 SMT 設備及鐳射設備模組或零組件供應商，下游則為 3C 電子產品及相關零組件製造商，茲將本公司所處產業之上、中、下游關聯性圖示如下：



資料來源：本公司提供

## 3. 產品之各種發展趨勢及競爭情形

本公司近年產品銷售組合以銷售自製雷射設備與銷售代理 SMT 設備、被動元件產業生產設備等佔約 60%以上，電子零組件捲裝材料則約 40%左右，故分別以設備產品與捲裝材料發展趨勢與競爭情形說明如下：

發展趨勢：

### (1)先進封裝製程應用設備

半導體產業因應 AI 產業發展而開發先進封裝技術，進而帶動相關生產設備需求，除開發新雷射設備技術應用外，SMT 檢測設備在先進封裝製程的應用程度，也更加廣泛。

### (2)物聯網 AIoT 運用

配合人工智慧技術發展，以既有設備產品搭配 AI 開發設計，可提供使用者更靈活與更有效率的運用，而相關的技術與設備也應用在捲裝材料的加工製程上，以提高品質降低不良率。

### (3)可靠度增加、穩定的品質是需求的重點

高端技術的設備與穩定性佳的 SMD 封裝材料，對下游廠商而言，是管控成本與品質的必要因素，本公司持續提供性價比高的生產設備與零組件材料，並順應市場需求，研發並提供客製化設備。

### (三)技術及研發概況

#### 1. 所營業務之技術層次

##### (1) SMD 封裝材料

本公司紙帶打孔技術成功研發兩倍速度紙帶打孔專用機，發展打孔加工製程的機台E 值定位機構，減少E 值不良率，降低客訴。在打孔品質方面，市場上常因方孔直角度不佳或產生毛邊造成晶片包不順或P&P 吸料不順，本公司也研發出電爐燒技術，並已成功應用於tape 加工製程，可提供客戶更高品質之無毛邊tape。以外也自行研發沖孔模設計改良，封下膠機構與現行打孔機連線及封帶，以提高產品附加價值。

本公司另有以塑膠原材製成之元件封裝載帶，此類載帶適用於各種元件封裝，如電容電阻、可變電阻器、IC、LED、繞線型晶片電感、電晶體、半導體等，材質可分PC、PS、PET等塑膠原料，主要提供給半導體、LED 產業適用，本公司主要技術是自行研發品質良好、特殊規格之模具，以提供客戶客製化服務，此外，本公司也引進高速之粒子機，以提高產能，維持供貨之穩定性。

##### (2) SMT 雷射機器設備

本公司台灣廠及新加坡廠研發生產製造各項應用雷射設備機，並以「Laser Tek」自創品牌行銷，適用於各相關產業，提供給客戶客製化的服務。本公司開發的雷射機器設備由被動元件產業擴大延伸至半導體與光電產業，近年更因應市場需求，研發運用在半導體產業先進封裝製程的雷射設備，提供專業的雷射技術與客製化條件設計服務，包含晶圓修整/修阻，軟板及硬板切割，高精度鑽孔及各種應用劃線雕刻需求，也包含有不同材料的除膠，減少濕製程使用，更走向 ESG 未來發展應用面。

在雷射應用領域內，本公司仍持續投入研發更新型、更廣泛的雷射應用設備機。

## 2. 最近年度研發計畫與支出

112 年度投入研發之技術與產品：

年度	112 年	113 年 3 月 31 日止
開發成功技術與產品	(1)wafer trim	(1)Function trim
	(2)四頭陶瓷快速鑽孔機	(2)wafer trim 二代
	(3)三合一雕刻設備	(3)3D 車用電子模組切割機
	(4)雙頭綠光 BadMark 雕刻機	(4)四頭陶瓷快速鑽孔機二代

最近年度研究發展支出：

單位：新台幣仟元

年度	112 年度	截至 113 年 3 月 31 日止
研究發展費用	31,220	9,958
佔營業額%	2.65%	3.49%

## 3. 計畫開發產品項目

產品名稱	內容
Wafer trim 二代	<ul style="list-style-type: none"> <li>● 改良一代 Z 軸升降穩定性</li> <li>● 改良同軸 CCD 清晰度</li> <li>● 增加雷射能量即時監控。</li> </ul>
Wafer trim Off Line 機種	<ul style="list-style-type: none"> <li>● 導入高速反射振鏡</li> <li>● 提高同軸 CCD 精度。</li> </ul>
Function trim	<ul style="list-style-type: none"> <li>● 高階晶片外接儀表量測同時進行逐一晶片功能性雷射修調</li> <li>● 整體加工精度&lt;1um、加工能量穩定性&lt;1% rms</li> <li>● 客製化雷射規格與特殊雷射光路系統</li> </ul>
車載模仁導光板鑽孔機	<ul style="list-style-type: none"> <li>● 導入加工中同軸檢查品質功能</li> <li>● 設備平台可載重超過 200KG</li> <li>● cycle time &gt; 1,000,000 孔/hr</li> </ul>
3D 車用電子模組切割技術	<ul style="list-style-type: none"> <li>● 客製化雷射規格，具有更高的峰值功率與加工頻率，提升加工速度與品質。</li> <li>● 特殊光型加工技術，切割 3D 堆疊結構時能量不損傷底材。</li> </ul>
四頭雷射快速鑽孔加工機(二代)	<ul style="list-style-type: none"> <li>● 3D Line scan 前檢卡控來料翹曲變形。</li> <li>● AOI 後檢雷射加工後的孔型尺寸與偏移量。</li> <li>● 設備可程控 pre cut 與 post cut 兩種製程變化，具複合加工切換特性。</li> </ul>

## 4. 預計再投入之研發費用

本公司未來將持續投入產品研發，提高市場競爭力，預估113年度總研發經費約50,000仟元，約佔113年營業額約3.5%。

### (四)長、短期業務發展計畫：

#### 1. 短期業務發展計畫：

##### (1)持續擴大各產品線銷售

本公司積極降低捲裝材料產品成本，尋找更經濟品質良好的材料，以降低材料成本，並汰換效率不佳之機器設備，採用高速有效能的設備，整體成本降低後，讓捲裝材料產品更有優勢，可以增加整個市佔比率，亞洲區客戶也能持續擴展。

## (2) 持續研發鐳射機器設備應用

本公司自製研發雷射設備產品，可以適用於不同領域產業，本公司將持續著重研發新型技術，針對客戶提供全產品服務，研發生產各類設備以協助客戶解決製程上問題，滿足客戶的不同需求。

## 2. 長期業務發展計畫：

- (1) 繼續朝建立「LASER TEK」全球 SMT 供應鏈最大供應商品牌的願景邁進，以雙核心策略攻勢，佈局材料業務與設備研發製造等兩大面向的發展。
- (2) 發展同心圓策略：以客戶為發展中心，在資源有限的情況下，周邊的輔助產業或次產業應積極扮演更專業的輔助角色，本公司將努力朝向成為全球第一 SMT 解決方案的供應商。
- (3) 繼續積極投入發展研發各種不同之相關 SMT 相關應用之利基型機器設備產品，加大雷射應用之深度與廣度，對各種可以使用雷射取代之應用進行研發，以期將產品多樣化與客製化，開發藍海市場，成為公司將來獲利之利器。
- (4) 深植人力培育計畫，以佈局全球行銷為目標，強化公司人力資源，提高產品質量管控與客戶售後服務，成功建構全球供應能力與效益。

## 二、市場及產銷概況

### (一) 市場分析

#### 1. 主要產品銷售地區及市場佔有率：

單位：新台幣仟元

年度 銷售地區		112 年度		111 年度	
		營收淨額	佔營收淨額 比率(%)	營收淨額	佔營收淨額 比率(%)
內銷		365,509	31.03	575,485	41.50
外銷	亞 洲	730,218	62.00	757,849	54.65
	美 洲	39,143	3.32	5,753	0.41
	歐 洲	42,946	3.65	47,683	3.44
	非 洲	0	0	0	0
小 計		812,307	68.97	811,285	58.50
銷貨收入淨額		1,177,816	100.00	1,386,770	100.00

本公司主要從事SMD捲裝材料、SMT設備代理銷售與雷射設備製造及銷售等業務，捲裝材料產品主要分被動元件與主動元件產業為主，被動元件產業的捲裝材料銷售對象多為台系、日系與大陸廠商為主，112年美洲客戶營收增加，主動元件產業適用之捲裝材料，銷售對象多為台系、歐美系半導體廠封測廠。SMT代理設備與自製雷射設備產品以半導體與光點台系廠為主。

本公司自製鐳射設備主係自行研發製造，主要為被動元件、光電產業與半導體產業，並視市場需求研發適用各產業的雷射應用機型，對象為台、日系客戶以及大陸廠商，主要集中在亞洲地區。

本公司對產品品質要求嚴格，長期以來致力於提高SMT鐳射設備之產品應用功能，並提供客戶一系列之解決方案，在整個SMT的製程中SMD材料、鐳射設備及SMT檢測儀器，均可提供一次購足(One-Stop Shopping)的服務，加上本公司品質穩定，產品深受市場認同。

## 2. 市場未來之供需狀況與成長性

因 2023 年全球終端電子產品庫存去化速度遠不如預期，造成產業循環落底的時間一延再延，不論高階或是低階電子零組件產品均逃不過產值年成長率衰退的命運。展望 2024 年，全球仍有許多影響產業市況的不確定因素存在，甚至主要終端電子產品的出貨量仍不預期會有大幅度地成長，但所幸在許多終端歷代更迭之際，內含的電子零組件量價也將同步增長，因此電子零組件產值可望擺脫連續二年的低迷氛圍。根據研調機構 Research And Markets 數據，被動元件市場在未來幾年將保持穩定增長。本公司捲裝材料除持續改善品質外，也開發更具競爭力的材料以因應市場需求，並增加對高階產品需求較多的歐美系與日系客戶銷售，獲取較多利潤。

在半導體及其他電子產業領域，隨著人工智慧、自駕車、資通訊等高端應用的快速發展，先進封裝技術應運而生。有別於傳統封裝是先將晶圓切割為一片片的晶片後才封裝，先進封裝是採晶圓級封裝 (Wafer Level Package)，在矽晶圓先封完後才切割。因此，因應新製程的新型生產設備需求也會跟著提升。根據 Yole Développement 產業分析報告，預計 2027 年先進封裝市場將成長至 650 億美元，年均複合成長率約為 10%，且市場占比亦將逐年增加，估計 2027 年前將成長至 50% 以上。

本公司銷售代理 SMT 檢測設備，可適用於先進製程中多種檢測項目，因應目前新製程擴產，預計市場需求將大幅成長。此外，本公司也研發自製雷射設備，應用於先進封裝製程內，預估自 2024 年起市場需求也將逐漸提升。



### 3. 競爭利基

#### (1) 優異之經營團隊

本公司經營團隊具有優異之經驗與技術，對於關鍵性技術、產品品質以及市場脈動均能有效掌握。本公司主要經營者對於被動元件相關產業及雷射設備產業均具有相當的專業素養，且擁有多年被動元件產業及雷射設備產業的豐富經驗，所挑選之研發及技術支援人員更對被動元件產業及雷射設備產業專業知識及市場趨勢有充分之瞭解，其所組成陣容堅強之經營團隊係本公司立足於被動元件產業及雷射設備產業之根基。

#### (2) 擁有核心之技術平台

本公司擁有鐳射應用設備機台自行研發及組裝之專業技術能力，且能提供對客戶客製化的研發設計，在客戶產品開發及規劃期間能適時提供技術及產品上之支援，在功能上更能貼近客戶之需求，並在產品設計上更易於進行改善計畫，使得本公司之專業技術得以維持國際級之水準。

#### (3) 自有品牌建立與多樣化產品

本公司同時有銷售零組件與設備產品，在 SMD 封裝材料之產品包括上下膠帶、紙帶與打孔紙帶等，並採取共同搭配銷售方式，提供客戶一次購足的服務，減少下游客戶作業成本。設備產品則有長期代理銷售的 SMT 生產線上多樣設備，以及本公司自行研發製造之鐳射設備產品，研發自製的設備產品種類遍及不同產業，以「LASER TEK」品牌行銷全球，並擁有多項專利，進而提高本公司之市場佔有率。

### 4. 發展遠景之有利及不利因素

#### (1) 有利因素：

##### A. 先進製程與新型技術興起迅速發展

因應先進製程需求提升以及 AI 產業發展，對於零組件與相關 SMT 設備及鐳射設備需求也成長，本公司長期代理銷售 SMT 設備以及專注研發雷射生產設備各項新技術應用，確切掌握市場趨勢，本公司長期聚焦雷射設備技術創新，可隨著市場產業變動而持續穩定發展。

##### B. 跨足多種產業，產品類型多

本公司銷售產品跨足多種電子產業類型，不受單一產業景氣循環的影響，且本公司憑藉擁有多項產品的優勢與研發的技術，除了產業市場可以互相結合外，也可以滿足客戶單一或全面的需求。

(2)不利因素：

A. SMD封裝材料價格競爭漸趨激烈

大陸封裝材料製造商因自行研發封裝材料所需原材，因此可以提供價格較日本原材低廉的封裝材料，雖品質較日本原材不佳，但已改變 SMD 封裝材料市場產品價格競爭結構，未來封裝材料之產品價格將日趨激烈。

因應措施：

本公司除持續使用日本品質較佳之原材外，近年也將部分產品改用價格較低的原材來源，以提供客戶不同的需求。此外，本公司也積極更新自動化生產設備，研發相關生產技術，降低生產成本，以具競爭力的價格及優良的品質取得客戶的信

B. 部份重要原材料須由國外進口

本公司產品所用部份重要原材料－紙帶原材仍由國外廠商所控制，目前紙帶原材之市場主要仍由日本以及大陸廠等掌握，一旦受到匯率影響以及市場供應失調，易導致價格劇烈變動與供貨不足等情形。

因應措施：

本公司一直持續與主要供應廠商維持良好及長期合作關係，也維持多家供應商經營往來，以便隨時適度調整採購來源，避免進貨過於集中少數廠商；另，本公司也積極自行開發部分原材料，以降低營運風險，並減少對單一供應商之依賴度。

(二)主要產品之重要用途及產製過程

1. 主要產品之用途

產業	產(商)品項目	服務項目
SMD 產業 相關 產品	晶片封裝膠帶、紙帶	SMD LED (藍光、白光發光二極體)、SMD 電晶體、SMD 二極體的突波抑制器 (TVS)、蕭特基體 (Schottky)、標準整流二極體 (STD Rectifier)、快速整流器、(Fast Diode)、超快速二極體 (Ultra Fast)、SMD NTC Thermistor、SMD Varistor、電阻、電容、電感..等。
	半導體元件封裝載帶	適用於各種元件封裝，如電容電阻、可變電阻器、IC、LED、繞線型晶片電感、電晶體、半導體等，材質可分 PC、PSS、PET 等塑膠原料。

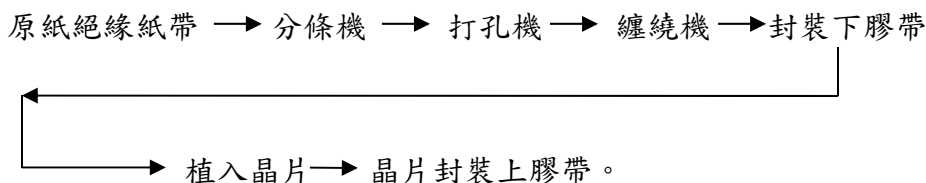
## (二)主要產品之重要用途及產製過程

### 1. 主要產品之用途

產業	產(商)品項目	服務項目
SMT 產業 相關 設備	雷射修阻機 1. IR 激光修阻機 2. Green 雷射修阻機 3. 功能性修阻機 飛快式探測儀	1. 被動元件、電阻阻值雷射修整。 2. SMT 製程功能性切割，如：VCO、POWER SUPPLY、LTCC 等切割。 3. 高速 200PCS/秒，高精度±0.2%切割。 4. 在基板上快速且準確地量測阻抗值，同時可精算出調阻前與調阻後的數值，主要應用於調阻電阻以及混成微電子電路。
	全固態雷射雕刻機全固態 雷射雕刻機	1. 在雷射加工的應用環境中，提供雷射標誌及切割的全方位服務。 2. 以精準穩定的效率呈現，這來自於我們所擁有工藝美學的雷射光源—二極體激發式固態雷射。(Nd:YAG, Nd:GdVO4, Nd:YVO4)。
	FR4 PCB 硬版切割機	1. SMT 後成品之 PCB 外廓切割成型。 2. 解決傳統 ROUTER 刀模切割的準度與空間限制。 3. 具使用彈性對各種不同形狀的 PCB 作外型精密加工且不傷已 SMT 完的產品。 4. Fine pitch 高精度的加工提昇產品材料比。 5. APPLE I-PHONE 應用。 6. 搭配 CO2 LASER。
	Cutting/Drilling/S cribing: 各式鐳射製 程應用	1. 切割/鑽孔/劃線/---可提供客製化及標準系統 2. 多樣性雷射光源種類：Nd:YAG、Nd:GdVO4、Nd:YVO4、Fiber、CO2、IR/Green/UV/Pico-second。 3. 低消耗功率，性能可靠，氣/水冷式冷卻，適用於 FR4 與 FPC(軟硬覆合板) 切割分板、陶瓷基板與 LED 散熱基板(陶瓷與氮化鋁)畫線/鑽孔以及 SMT 鋼板、玻璃基板、太陽能板、IC、Wafer 切割. 等不同製程之應用。
	自動條碼噴印機/ 條碼光學檢查機	1. 針對 SMT/PCB/FPC 製程的條碼需求而特別設計的噴印及檢測系統。 2. 可提供客製化及標準系統(離線 off-line/在線 in-line)。 3. 優良特性噴印速度快，油墨速乾無須烘烤，條碼及文字均可處理。 4. 噴印後製品檢查的配套措施，判讀條碼品質與系統比對，防止不良品流出。 5. 噴印表面材質應用廣泛，可更換不同墨水種類以對應不同的材質。適用紙張、塑膠、金屬、玻璃、堅硬的表面或是柔軟易碎的表面。 6. SMT In-line/Off-line Line Scanning AOI System 辨識條碼正確性，資料庫比對及全圖像儲存完成出貨前終檢，避免不良品流出。
	自動鐳射條碼雕刻機 (單頭/雙頭)	1. 針對 SMT/PCB/FPC 製程的條碼需求而設計的鐳射雕刻系統。 2. 可提供客製化及標準系統(離線 off-line/在線 in-line) 3. 提供單面打印與上下雙面同時打印功能，搭配條碼解析與自動判讀功能。 4. 可與 SMT 生產線直接整合或離線搭配合送收板機構，達成生產自動化需求。 5. 70mmx70mm-540mmx480mm XY 移動平台，搭配獨立集塵過濾與抽風機構。 6. 支援常用的各式 1D/2D 條碼高速雕刻，<1sec/code，最小 2D 尺寸可達 2mmx2mm。
半 導 體 產 業 相 關 設 備	Function trim 功能性修阻機	1. 高階混成微電子晶片上快速且準確地量測阻抗、電流、電壓等數值，同時精算出調阻前與調阻後的數值，並逐一進行功能性修調。 2. 設備可支援多種儀表量測
	Wafer trim 晶圓修阻機	1. 晶片級電源管理 IC 搭載 ACCO TEST 量測設備即時量測 wafer die 上阻抗、電流、電壓等數值，並即時反饋系統自動調整修阻參數達到規範數值。 2. 自動生成 wafer mapping 3. Robot 自動上下料，可支援 6" 8" 12" wafer
	3D 車用電子模組切割 機	1. SMT 後成品之 PCB 外廓切割成型。 2. 解決傳統 ROUTER 刀模切割的準度與空間限制。 3. 具使用彈性對各種不同形狀的 PCB 作外型精密加工且不傷已 SMT 完的產品。 4. 智慧電車載板應用。 5. 搭配 UV、GREEN LASER。 6. 特殊光路設計，雷射切割 3D 結構不傷底材。
光 電 產 業	四頭雷射快速鑽孔加 工機	1. 設備可因應散熱載板產業需要，在陶瓷基板如氧化鋁、氮化鋁上進行鑽孔、切割、畫線、雕刻等不同製程需求進行複合性加工。 2. 設備可採自動/半自動模式，並最多支援到四頭同時加工增加產能。 3. 設備可讀條碼自動載入工單參數等，並將加工結果上拋 MES 系統整合。 4. 3D Line scan 前檢卡控來料翹曲變形。 5. AOI 後檢雷射加工後的孔型尺寸與偏移量。

## 2. 主要產品之產製過程

### 晶片封裝上、下膠帶及紙帶：



### 主動元件封裝塑膠載帶：



### 雷射自製設備：



## (三) 主要原料之供應狀況：

主要原料	主要供應商	供應狀況
表面黏著元件封裝原材	JEF SHOJT、TRITEC JAPAN、HANSOL、大日本印刷、台灣超碩	良好
設備製品與代理	Nutek Pte Ltd、金般力科技、CYBER TECH、JD Union Pte Ltd	良好

## (四) 最近二年度任一年度中曾佔進(銷)貨總額百分之十以上之客戶名稱及其進(銷)貨金額及比例，並說明其增減變動原因：

### 1. 最近二年度任一年度中曾佔銷貨總額百分之十以上之客戶名稱：

單位：新台幣仟元

	111 年度				112 度				截至 113 年 3 月 31 日			
	名稱	金額	占銷貨淨額比率	與本公司之關係	名稱	金額	占銷貨淨額比率	與本公司之關係	名稱	金額	占銷貨淨額比率	與本公司之關係
1	丁客戶	145,270	10.48%	無	己客戶	178,814	15.18%	無	丁客戶	48,636	17.04%	無
2	己客戶	142,871	10.30%	無	丁客戶	159,422	13.54%	無	甲客戶	32,387	11.35%	無
	其他	1,098,629	79.22%	—	其他	839,580	71.28%	—	其他	204,414	71.61%	—
	銷貨淨額	1,386,770	100.00%	—	銷貨淨額	1,177,816	100.00%	—	銷貨淨額	285,437	100.00%	—

說明：丁客戶為歐洲被動元件廠商，提供車用與高階電子元件，112 與 111 年均持續擴充產能，113 年第一季仍依計畫增加資本支出。己客戶為日商，亦因提供車用與高階元件，112 年與 111 年也陸續擴充產能。甲客戶為國內半導體封測廠商，因先進封裝製程產能增加，相關設備需求也增加，故 113 年第一季銷售金額增加。近兩年銷貨客戶組合尚屬穩定，並無重大變化之情事。

2. 最近二年度任一年度中曾佔進貨總額百分之十以上之供應商名稱：

單位：新台幣仟元

	111 年度				112 年				截至 113 年 3 月 31 日			
	名稱	金額	占進貨淨額比率	與本公司之關係	名稱	金額	占進貨淨額比率	與本公司之關係	名稱	金額	占進貨淨額比率	與本公司之關係
1	B 公司	53,492	6.94%	無	F 公司	115,110	17.30%	無	A 公司	34,698	19.48%	無
2	F 公司	49,215	6.39%	無	A 公司	64,698	9.72%	無	G 公司	12,517	7.03%	無
3	D 公司	47,901	6.22%	無	B 公司	55,672	8.36%	無	B 公司	12,068	6.77%	無
	其他	619,784	80.45%	—	其他	430,071	64.62%	—	其他	118,867	66.72%	—
	進貨淨額	770,392	100.00%	—	進貨淨額	665,551	100.00%	—	進貨淨額	178,150	100.00%	—

註：對子公司具重大影響之投資者及其關聯企業

F 公司為本公司代理之被動元件設備供應商，112 與 111 年因被動元件日商資本支出增加，故 112 與 111 年整體進貨金額增加，B 公司為捲裝材料主要原材料供應商，因 112 年設備產品銷售金額增加，故捲裝材料供應金額減少，A 公司為本公司代理之 SMT 檢測設備供應商，112 年因半導體客戶需求增加，故本公司 112 年與 113 年第一季進貨金額增加。整體而言，本公司最近二年度主要供應商變化情形尚屬合理。

(五)最近二年度生產量值表：

單位：捲/仟元

主要產品	年度	112 年度			111 年度		
		產能	產量	產值(註 1)	產能	產量	產值(註 1)
捲裝材料		—	1,260,839	440,759	—	1,449,278	514,070
SMT 與雷射設備		—	49	206,084	—	85	239,473
其他(註 2)		—	—	—	—	—	—
合計		—	1,260,888	646,843	—	1,449,363	753,544

註 1：列示製造產量與產值，不包含買賣進量與進值。

(六)最近二年度銷售量值表：

單位：新台幣仟元

項目	年度	112 年度				111 年度			
		內銷		外銷		內銷		外銷	
		量	值	量	值	量	值	量	值
捲裝材料		—	169,451	—	281,875	—	203,949	—	395,784
SMT 與雷射設備		—	131,167	—	583,549	—	259,493	—	447,627
其他		—	11,383	—	391	—	40,861	—	39,055
合計		—	312,001	—	865,815	—	504,303	—	882,466

三、從業員工最近二年度及截至年報刊印日止，從業員工人數、平均服務年資、平均年齡及學歷分佈比率：

單位：人/%

年 度		111 年度	112 年度	截至 113 年 3 月 31 日止
員工人數 (人)	間接人員	168	169	170
	直接人員	98	81	80
	合 計	265	250	250
平均年歲(歲)		41.77	42.19	42.28
平均服務年資(年)		9.90	10.19	10.32
學歷分佈 比率	博 士	0.52%	0.40%	0.40%
	碩 士	9.37%	11.20%	11.20%
	大 專	49.47%	49.60%	49.20%
	高中以下	40.62%	38.80%	39.20%

四、環保支出資訊：最近年度及截至年報刊印日止，因污染環境所遭受之損失（包括賠償及環境保護稽查結果違反環保法規事項，應列明處分日期、處分字號、違反法規條文、違反法規內容、處分內容），並揭露目前及未來可能發生之估計金額與因應措施，如無法合理估計者，應說明其無法合理估計之事實。

(一) 本公司主要從事表面黏著元件封裝用之上、下膠帶及紙帶加工製造，並導入 RoHS 規範要求，依法令規定非屬現階段水污染、空氣污染防治公告之事業種類，並無環境污染之虞。

此外，本公司平時對於工廠週遭環境即予以妥善維持，且完全符合經濟部加工出口區管理處環保單位之要求，並取得 ISO14001：2015(有效證期至 2024.11.5)環保管理標準認證。

(二) 本公司最近兩年度及截至年報刊印日止並無環境污染之情事，也無因汙染環境而受處分及損失賠償等情事發生。

項目	111 年	112 年	截至 113 年 3 月 31 日止
汙染狀況	無	無	無
處罰單位	無	無	無
處分金額	無	無	無
其他損失	無	無	無

## 五、勞資關係

(一)列示公司各項員工福利措施、進修、訓練、退休制度與其實施情形，以及勞資間之協議與各項員工權益維護措施情形：

### 1. 福利措施

本公司一向秉持尊重員工、照顧員工、培育員工的信念，希望透過充實與安定員工生活的福利制度及良好的教育訓練制度與員工建立起互信互賴之良好關係，因而本公司員工皆能發揮團隊精神，配合公司政策，彼此合作無間，使勞資之間充滿和諧的氣氛。

本公司有成立職工福利委員會，制定年節禮金、生日禮金、國內外旅遊補助、喪葬婚慶生育補助、公傷及普傷住院慰問、男性同仁陪產假、設立員工子女成績優良獎助學金、補助成立健康社團、勞工教育訓練、員工團體保險及健康檢查等福利措施，以及不定期舉辦藝文講座與文康活動。並聘請醫師及護理師定期臨場提供健康照護諮詢。本公司也成立員工持股信託會，鼓勵員工持股信託。

### 2. 職場多元化與平等

雷科秉著人才是公司珍貴資產的價值觀，致力打造一個幸福與安全的友善職場，讓員工在雷科能發揮所長，透過工作熱忱增添生活滿足感，甚至引領公司持續進步，一起實現共同的理念與目標。截至2023年底，雷科集團在台灣員工總數為192人，男性與女性之占比約為1.4:1，在女性與男性基本薪資薪酬亦趨向平等，於2023年女性與男性薪資薪酬比率為0.94:1，其些微差異主因職務差距而非性別因素所致。此外，我們亦致力提供身心障礙人士就業機會，共計雇用4名身心障礙人士，符合法定聘用人數。

本公司充分保障同仁育嬰留停的權利；凡同仁任職滿6個月後，於每一子女滿3歲前，皆可申請為期2年以內的育嬰留職停薪假，期間至該子女滿3歲止；員工於育嬰留職停薪期間，均可繼續參加原有的社會保險。本公司也設置多處哺乳室並配置相關設施設備，提供在職員工完善育嬰職場環境。我們具體落實《性別工作平等法》的精神，亦呼籲SDGs目標中的SDG 5「性別平等」。依據《職業安全衛生法》第31條，雷科也為母性健康保護建立相關機制，以確保懷孕、產後、哺乳女性員工之身心健康，2023年，廠護給予母性健康追蹤健康指導共2人，另公司也設立集哺乳室讓同仁在有需求時，方便安心使用。

### 3. 進修與教育訓練

優秀人才是本公司最重要的資產，因此本公司重視員工的學習與職能發展，積極鼓勵員工主動學習，並將所學的知識與技巧應用於工作中。本公司110年與112年均榮獲勞動部勞動力發展署頒發「國家人才發展獎及人才發展品質管理系統」評核金牌。

本公司規劃完整培訓規劃，包含：

- (1)新進人員訓練：讓新進雷科人瞭解企業文化、融入組織環境，以及學習自我管理技巧。
- (2)工作外訓練：從新進員工至資深（管理）層級員工，進行核心、管理、專業等職能訓練。
- (3)自我發展訓練：依據同仁需求，發展其他類訓練課程，以提升同仁知識經歷。
- (4)工作紓壓課程：協助同仁舒緩工作壓力、在工作與生活間取得平衡，除了開設健康飲食、自然優眠、疾病預防等與同仁生活息息相關的靜態課程外，亦有多堂的運動、筋骨伸展等動態課程。
- (5)部門專業類課程：依各部門提出所需強化的專業領域及趨勢新知，開辦各式各樣的專業訓練課程。
- (6)管理課程：與中山大學合作，針對中高階及基層主管分別開辦兩個系列的管理課程。  
 中高階主管：願景領導、數據思考、溝通整合、問題解決  
 基層主管：資源控管、培育部屬、自我更新、學習成長。
- (7)鼓勵員工自我進修，提供員工攻讀學位之學費補助。

本公司經理人參與公司治理有關之進修與訓練

職稱	姓名	進修日期	主辦單位	課程名稱	進修時數
財務部 協理	唐靜玲	112.06.02	中華民國工商協進會	2023 台新淨零電力高峰論壇	3 小時
		112.08.11	財團法人會計研究發展基金會	最新「內控處理準則修正」與「資訊安全」法遵防弊實務	3 小時
		112.08.24	財團法人中華民國證券櫃檯買賣中心	上櫃與櫃公司內部人股權宣導說明會	3 小時
		112.09.28	財團法人會計研究發展基金會	最新「ESG 永續」與「財報自編」相關政策發展與內控管理實務	3 小時
		112.11.10	財團法人會計研究發展基金會	企業「勞動法令遵循」實務與案例解析	3 小時
		112.11.20	財團法人會計研究發展基金會	上市櫃公司永續發展行動方案解析與因應實務	3 小時
		112.11.20	財團法人會計研究發展基金會	最新財會法令、準則問答及與財報常見缺失解析	3 小時
		112.11.21	財團法人會計研究發展基金會	金融科技與新興洗錢手法-法律責任案例解析	3 小時
		112.11.21	財團法人會計研究發展基金會	企業「商標權」相關法律責任與實務案例解析	3 小時
財務部 經理	黃慧嫦	112.07.31	財團法人會計研究發展基金會	最新「ESG 永續」與「財報自編」相關政策發展與內控管理實務	6 小時
財務部 經理	黃慧嫦	112.08.09	財團法人會計研究發展基金會	最新「內控處理準則修正」與「資訊安全」法遵防弊實務	6 小時



本公司最近年度員工教育訓練成果如下：

本公司訓練課程分類分六大類，課程類別與執行狀況下列：

課程項目	總人次	總時數	總費用(元)
管理類	81	331	750,569
一般類	515	949	
專業類	119	722	
品管類	99	168.5	
工安環保	228	989	
職能類	126	387	
總計	1,168	37546.5	

本公司財務相關人員取得主管機關指名之相關證照情形如下：

- (A)本公司財務主管經財團法人中華民國會計研究發展基金會舉辦之「公開發行公司財會主管專業認證」並持續進修合格。
- (B)本公司財會人員一名取得證券暨期貨市場發展基金會頒發之「合格股務人員」證照。

#### 4. 員工退休制度與實施情形

雷科遵循各地相關退休法規及制度，保障員工退休權益。針對台灣地區，依勞基法訂定「員工退休金辦法執行相關計算與給付原則」，所有正式人員 100%參與相關退休金計畫。《勞工退休金條例》(又稱勞退新制)係屬確定提撥計畫之退職後福利計畫，雷科自 2005 年 7 月 1 日起施行依法規每月提繳。同仁亦得選擇繼續適用勞基法退休金(舊制)相關規定，或適用勞退新制之退休金制度並保留適用該條例前之工作年資。本公司對於適用舊制員工之服務年資退休金也已結清給付，目前所有員工均適用於新制退休制度。本公司規範員工年齡屆滿 55 歲且年資超過 25 年者，以及年齡屆滿 65 歲者，可以向公司管理處申請退休。雷科為求公司員工之福利，幫助同仁達到長期儲蓄、累積財富，以保障未來生活之安定，並增進員工對公司之參與感，使員工能夠持有公司股票，共享企業經營成果，並使公司股權經營更為集中，能穩固之基礎上健全發展，在 2021 年 12 月 23 日通過《員工持股信託實施辦法》，成立「雷科股份有限公司員工持股會」，並在 2022 年 3 月 1 日開始辦理員工持股業務。只要為公司之正式人事編制內中華民國國籍員工且服務期滿 3 個月以上，就可以自由申請加入。

## 5. 勞資間之協議情形與各項員工權益維護措施情形

本公司有關勞資關係之一切規定措施，均依照相關法令實施，故勞資關係良好，任何有關勞資關係之新增或修正措施，均經勞資雙方充分協議溝通與宣導後才定案，獲得員工支持，共同創造雙贏且和諧的勞資關係，故並無任何爭議發生。

## 6. 勞工工作環境與員工人身安全保護措施

本公司為維護員工健康安全、預防職業災害情事發生，依據《職業安全衛生法》及相關法令，訂定「職業安全衛生工作守則」與「職業安全衛生管理計畫」，並成立職業安全衛生委員會、由各部門依法設置職業安全衛生單位、管理工作人員及急救人員，並且定期檢視當地法規，檢視內部管理辦法及制度一切符合當地法規，另外透過定期職業危害辨識及風險評估，審視廠內是否使用、存放雷科承諾禁止使用物質，並針對有機溶劑等物品儲存、紀錄的管理進行風險評估及評核，確保作業環境安全。且每年辦理安全衛生教育訓練，使員工能學習於工作上必要之安全知識，並提升同仁災害緊急應變能力。

本公司以多元策略落實保護員工的健康安全，除了所有工作環境皆符合相關法令規範之外，針對製造部門可能面臨粉塵及噪音的高風險作業環境，提供耳塞及加強抽風系統，以減低員工作業環境風險危害，另定期提供作業員健康檢查、實施勞工工作環境檢測、建物公共安全檢查以及消防安全檢查，以減緩對於工作者的危害風險。同時本年度亦舉辦共 33 小時的勞工安全衛生教育訓練與宣導，共 197 人次完成課程。

本公司為讓員工能有正確的安全衛生認知，並在安全的環境下工作，定期辦理新進員工工安訓練及在職員工複訓，以使員工能學習於工作上必要之安全知識，112 年共有 228 人參訓，累計 989 小時。另外為提升同仁災害緊急應變能力，本公司 112 年也針對消防演練進行 3 場共 4 小時的教育訓練，共計 31 人參訓，同時，廠內亦備妥消防器材，讓同仁能在發生火災事故時緊急應變，將災害風險降至最低。

為使員工能獲得工作、健康、生活等面向的平衡，雷科提供駐廠醫師、護理師諮詢服務之外，定期每 2 年辦理 1 次健康檢查，並由駐廠醫師、護理師進行後續追蹤，持續關懷同仁身心健康。雷科每年依作業環境監測結果，進行相關人員特別危害健康作業健康檢查，並依法實施分級健康管理。屬第三級健康管理者，隔年會持續進行健康狀況追蹤；若屬第四級健康管理者，則由廠內專任醫護人員主動安排人員面談、指導及現場訪查，後續專任醫護亦會將臨廠醫師訪視結果開立照會單進行追蹤管控。2023 年特別危害健康作業健康檢查人數共 69 人，其中屬第四級健康管理者有 1 人，並由廠護定期追蹤健康狀況。

另外針對健康促進訓練課程的辦理作業，我們優先調查同仁對於主題的期望後再行規劃，希望透過相關課程，提升同仁保健知能，增進身心健康。雷科致力打造健康職場，在2018年獲得衛生福利部國民健康署「健康職場認證-健康啟動標章」，更在2020年及2023年榮獲「健康職場認證-健康促進標章」，雷科將持續照顧每一位員工的身心健康，打造安心的工作環境。

112年本公司員工並無因特殊作業造成體檢異常項目，亦未發生任何職業傷害或死亡事件，且已連續第12次榮獲社團法人中華民國工業安全衛生協會所頒發的無災害工時證明紀錄，為推行無災害工時紀錄之績優單位。

## 7. 員工行為或倫理操守要求規範

本公司已訂定「道德行為準則」、「防範內線交易管理作業」及「誠信經營守則」，作為董事監察人及經理人行為應遵循的準繩，目前本公司針對員工行為操守的規範多訂於工作規則，對於應遵守紀律事項逐條記載，要求員工應本著忠於職守、公誠廉明、謹慎謙和之精神，執行職務。

(二)列明最近年度及截至公開說明書刊印日止，因勞資糾紛所遭受之損失(包括勞工檢查結果違反勞動基準法事項，應列明處分日期、處分字號、違反法規條文、違反法規內容、處分內容)，並揭露目前及未來可能發生之估計金額及因應措施，如無法合理估計者，應說明其無法合理估計之事實：

1. 本公司向來重視勞資關係，並盡力維持勞資雙方良好之互動，故至目前為止，並無重大勞資糾紛而需協調之情事。

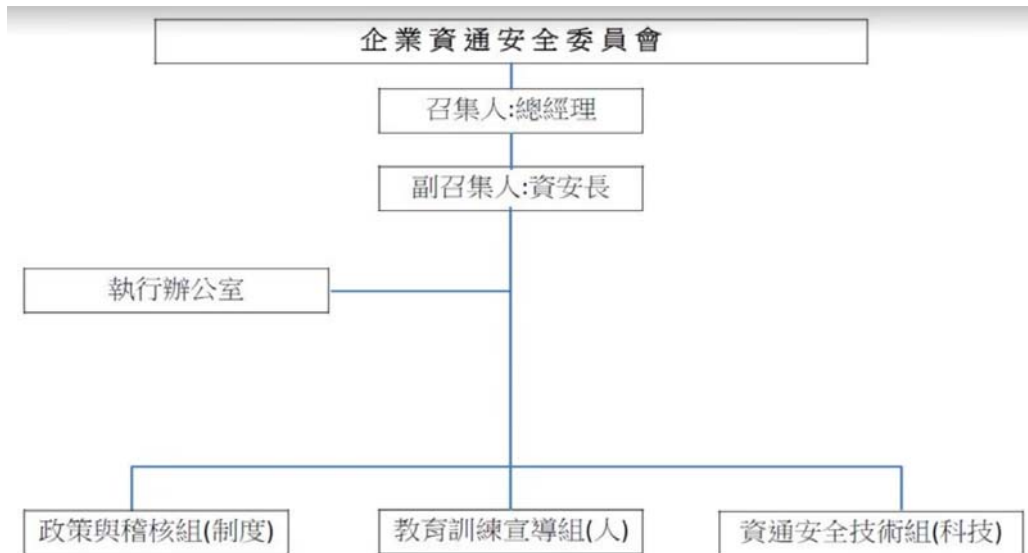
2. 目前及未來可能發生之估計損失與因應措施：

本公司目前及未來均將充分遵循勞工法令及加強福利措施，建立互動式之溝通及申訴管理。本公司之勞資關係向來理性和諧，近二年度並無勞資糾紛及損失發生，因此未來發生勞資糾紛之可能性極少。

## 六、資通安全管理

### (一)資通安全風險管理架構

為強化本公司資訊安全管理、確保資料、系統及網路安全，本公司成立資通安全委員會，負責統籌並執行公司資訊安全政策，並指派總經理擔任召集人、副總經理擔任資安長，負責督導資通安全風險管控，並定期每二季向董事會報告一次，委員會組織架構如下所示。



本公司為確保客戶隱私與永續營運，訂定明確的資安管理政策，配合嚴謹的系統管理與資安措施、再以「5不5要」原則進行員工資安知識宣導，透過清晰易懂的資安「5不5要」原則，可有效增進員工資安意識，進而降低因人員意識不足而造成的資安風險，全面強化資訊保護力道。除此之外，為提升資安管理及執行之有效性，本公司內部稽核部門定期負責查核內部資安執行狀況。

### (二)資通安全政策及具體管理方案

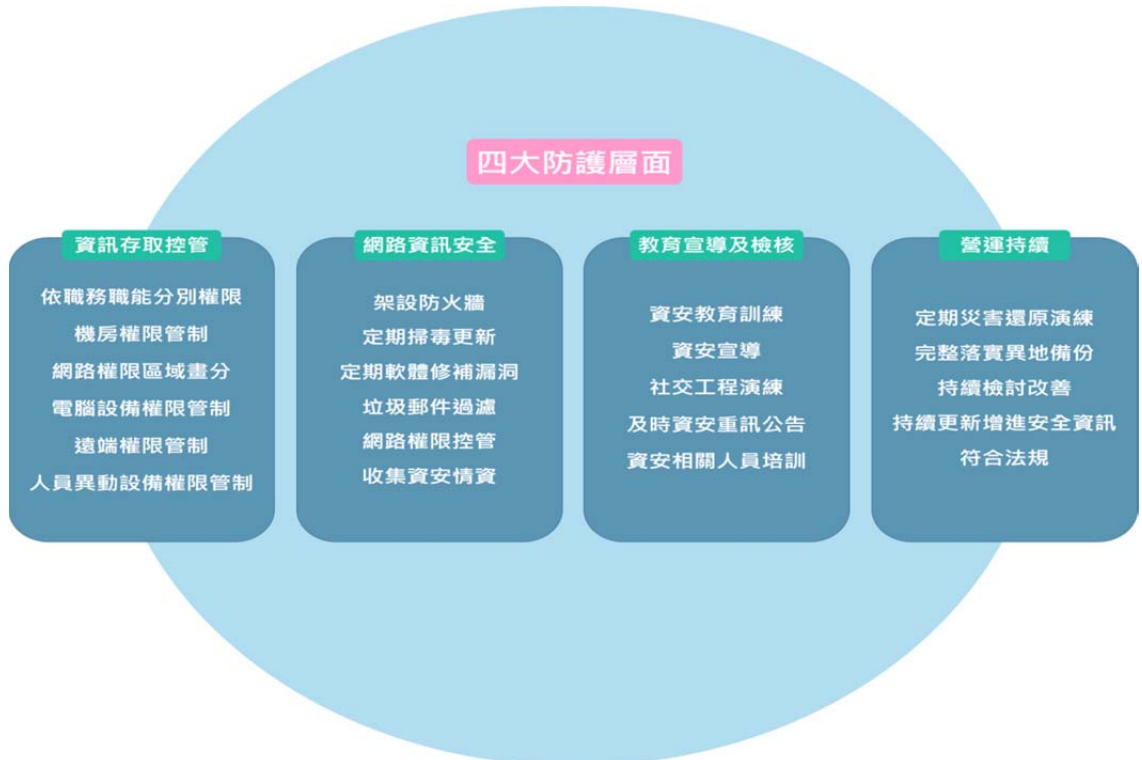
#### (1)資通安全政策

為使本公司業務順利運作，防止資訊或資通系統受未經授權之存取、使用、控制、洩漏、破壞、竄改、銷毀或其他侵害，並確保其機密性（Confidentiality）、完整性（Integrity）及可用性（Availability），特制訂本政策如下，以供全體同仁共同遵循：

1. 有效管理資訊資產，持續執行風險評鑑，並採取適當之防護措施。
2. 保護資訊及資通系統避免受到未被授權的存取，保持資訊及資通系統的機密性。
3. 防護未經授權的修改以保護資訊及資通系統之完整性。
4. 確保經授權之使用者當需要時能使用資訊及資通系統。
5. 符合法令與法規要求。
6. 評估各種人為或天然災害之影響，訂定核心資通系統之復原計畫，以確保核心業務可持續運作。
7. 落實資通安全教育訓練，以提高員工之資訊安全意識。
8. 落實人員辦理業務涉及資通安全事項之獎懲機制。

## (2) 資通具體管理方案

本公司透過資訊存取管控、網路資訊安全、教育宣導及檢核、營運持續等 4 大資安防護層面，共制定 22 項具體措施，並依攻擊型態的變化與趨勢滾動檢討調整，以持續落實全面資安防護並以最高標準保護供應鏈之資安品質。



## (三) 投入資通安全管理之資源

為因應企業遭受資訊安全所面臨之風險，如：勒索病毒攻擊、BEC 商業詐騙、APT 進階持續滲透攻擊、社交工程詐騙、遠端辦公漏洞入侵、持續營運等議題，本公司持續性訓練提高同仁資訊安全意識，並持續關注資訊安全議題的趨勢變化，持續導入相關解決方案以防止惡意攻擊所帶來的威脅並期望能做到事先防範，本公司近年持續提高資通安全訓練與解決方案之預算，完善項目如下：

1. 進行 3-2-1 備份原則，為企業進行資料系統的全面保護。
2. 與 ASP 廠商合作，加入資安聯防的群組隨時更新評估風險變化。
3. 次世代防火牆防護(含 HA)，防止惡意攻擊與維持服務不中斷。
4. 內部設備控管，非公司之設備一率不得使用公司內網，將流量全導出外網。
5. 惡意郵件過濾系統，阻擋惡意郵件之社交攻擊。
6. 完善的資訊安全教育訓練，針對新進人員進行資安訓練並定期對內部所有同仁做資安訓練與社交工程演練。
7. 符合 ISO 規範之機房，達營運不中斷之目標。
8. 遠端辦公連線需透過加密憑證之驗證後才可進行遠端辦公。
9. 重要資訊系統達到高可用性 HA 備援，確保公司營運不受設備硬體損壞之影響。

10. 持續進行內部系統與電腦作業系統之版本更新以符合安全版本要求。

11. 全面部署防毒軟體並針對隨身碟做控管。

本公司於 112 年資通安全措施推動執行成果

政策	<p>在 112 年，新增 10 項資安相關機制與系統。</p> <ol style="list-style-type: none"> <li>1. 成立資通安全委員會</li> <li>2. 資通安全管理制度</li> <li>3. 資安風險評估機制</li> <li>4. 核心系統與人員鑑別機制</li> <li>5. 關鍵委外廠商保密機制</li> <li>6. 資通安全事件通報機制</li> <li>7. 重大訊息之查證暨公開程序</li> <li>8. EDR 端點行為偵測系統導入</li> <li>9. 新世代第七層防火牆導入</li> <li>10. 社交工程演練系統導入</li> </ol>
演練	<p>在 112 年共進行 4 次全員工社交工程演練、1 次災害還原、1 次核心系統還原演練。</p>
訓練	<ol style="list-style-type: none"> <li>1. 在 112 年所有新進人員共 447 名 100% 皆完成資通安全教育訓練；近兩年完成率皆 100%。</li> <li>2. 每季一次全員工資安訓練，傳達最新資安重要注意事項；1121 年辦理 64 小時專人專訓。</li> </ol>
宣導	<ol style="list-style-type: none"> <li>(1) 在 112 年製作 22 張宣導海報張貼於各佈告欄，傳達資安重要注意事項。</li> <li>(2) 在 112 年發布 6 則公告，傳達資安重要注意事項。</li> </ol>
資安事件	<ol style="list-style-type: none"> <li>(1) 112 年發生 4 次資安事件，包含 1. 遭到中間人商業詐騙攻擊、2. 硬碟故障，未妥善備份、3. 使用非合法軟體、4. 內部網路 IP 衝突。</li> <li>(2) 以上 112 年的資安事件非屬重大，對公司業務與營運並無產生不利影響，也未曾涉入任何與資安有關的法律案件或監管調查。</li> </ol>
事件改善	<ol style="list-style-type: none"> <li>1. 持續加強郵件防護與人員資安教育訓練</li> <li>2. 評估導入全公司電腦備份機制，防止核心資料遺失</li> <li>3. 持續加強同仁資安觀念</li> <li>4. 評估導入內網管控系統，保證內部網路安全</li> </ol>
未來規劃與持續改善	<p>雷科公司依照緊急災害應變計畫，將其相關設備及時斷網與掃毒並重新安裝作業系統，執行後續改善措施。</p> <ol style="list-style-type: none"> <li>1. 持續加強資安教育訓練與宣導</li> <li>2. 持續各部門風險盤點與評估</li> <li>3. 持續檢視資安相關文件合規性</li> <li>4. 導入合規的系統軌跡紀錄系統</li> <li>5. 導入內部管控系統</li> <li>6. 導入離線備份機制</li> </ol>

(四) 列明最近年度及截至年報刊印日止，因重大資通安全事件所遭受之損失、可能影響及因應措施，如無法合理估計者，應說明其無法合理估計之事實：

截止年報刊印日止，公司並未發現任何重大的資通安全事件，或可能將對公司業務及營運產生重大不利影響，也未曾涉入任何與此有關的法律案件或監管調查。

## 七、重要契約

契約性質	當事人	契約起訖日期	主要內容	限制條款
土地租賃	經濟部加工出口區	110.01.01~114.12.31	土地租賃	無
土地租賃	經濟部加工出口區	105.08.01~115.07.31	土地租賃	無
土地租賃	經濟部加工出口區	106.12.02~116.12.01	土地租賃	無
土地租賃	經濟部加工出口區	108.12.16~118.12.31	土地租賃	無

## 陸、財務概況

### 一、最近五年度簡明資產負債表及綜合損益表

#### (一)簡明資產負債表

##### 1. 合併簡明資產負債表資料-國際會計準則

單位：新台幣仟元

年 度 項 目	最近五年度財務資料(註1)					當年度截至 113年3月 31日(註3)	
	108年	109年	110年	111年	112年		
流動資產	2,309,670	2,306,912	2,664,751	2,642,489	2,613,629	2,669,220	
不動產、廠房及 設備(註2)	721,704	698,700	697,600	677,033	631,730	623,530	
無形資產	1,052	767	2,141	1,385	1,989	1,639	
其他資產(註2)	614,426	689,643	785,242	651,451	766,012	874,868	
資產總額	3,646,852	3,696,022	4,149,734	3,972,358	4,013,360	4,169,257	
流動負債	分配前	1,566,818	1,783,860	2,161,296	1,982,877	1,908,277	1,999,625
	分配後	1,466,073	1,658,050	2,035,486	1,863,357	註4	註4
非流動負債	504,775	414,822	435,033	282,666	300,160	281,304	
負債總額	分配前	2,071,593	2,198,682	2,596,329	2,265,543	2,208,437	2,280,929
	分配後	1,970,848	2,072,872	2,470,519	2,146,023	註4	註4
歸屬於母公司業 主之權益	1,546,234	1,470,778	1,541,664	1,689,470	1,800,389	1,883,954	
股本	839,546	838,736	838,736	796,799	796,799	796,799	
資本公積	132,824	132,061	132,061	132,061	132,061	132,061	
保留 盈餘	分配前	670,628	670,628	801,976	826,722	853,512	791,464
	分配後	541,292	544,818	676,166	707,202	註4	註4
其他權益	(68,173)	(170,647)	(231,109)	(66,112)	18,017	163,630	
庫藏股票	0	0	0	0	0	0	
非控制權益	29,025	26,562	11,741	17,345	4,534	4,374	
權 益 總 額	分配前	1,575,259	1,497,340	1,553,405	1,706,815	1,804,923	1,888,328
	分配後	1,474,514	1,371,530	1,427,595	1,587,295	註4	註4

註1：業經會計師查核簽證。

註2：本公司未曾辦理資產重估價。

註3：業經會計師核閱簽證。

註4：尚無分配數據，待次年度董事會決議後核算。



2. 個體簡明資產負債表資料-國際會計準則

單位：新台幣仟元

年 度 項 目	最近五年度財務資料(註 1)					
	108 年	109 年	110 年	111 年	112 年	
流動資產	970,760	1,019,447	1,044,314	1,201,866	1,303,216	
不動產、廠房及設備(註2)	482,738	448,139	461,900	457,220	424,493	
無形資產	1,052	767	2,141	1,385	1,989	
其他資產(註2)	2,263,319	2,303,520	2,488,990	2,664,336	2,773,321	
資產總額	3,717,869	3,771,873	3,997,345	4,324,807	4,503,019	
流動負債	分配前	1,768,579	2,006,996	2,114,566	2,422,325	2,450,421
	分配後	1,667,834	1,881,186	1,988,756	2,302,805	註 4
非流動負債	403,056	294,099	341,115	213,012	252,209	
負債總額	分配前	2,171,635	2,301,095	2,455,681	2,635,337	2,702,630
	分配後	2,070,890	2,175,285	2,329,871	2,515,817	註 4
歸屬於母公司業主之權益	1,546,234	1,470,778	1,541,664	1,689,470	1,800,389	
股本	839,546	838,736	838,736	796,799	796,799	
資本公積	132,824	132,061	132,061	132,061	132,016	
保留盈餘	分配前	642,037	670,628	801,976	826,722	853,512
	分配後	541,292	544,818	676,166	707,202	註 4
其他權益	(68,173)	(170,647)	(231,109)	(66,112)	18,017	
庫藏股票	0	0	0	0	0	
非控制權益	0	0	0	0	0	
權益總額	分配前	1,546,234	1,470,778	1,541,664	1,689,470	1,800,389
	分配後	1,445,489	1,344,968	1,415,854	1,569,950	註 4

註1：業經會計師查核簽證。

註2：本公司未曾辦理資產重估價。

註3：業經會計師核閱。

## (二)簡明綜合損益表

## 1. 合併簡明綜合損益表資料-國際會計準則

單位：新台幣仟元

年度 項 目	最 近 五 年 度 財 務 資 料(註)					當年度截至 112年3月31 日財務資料 (註)
	108年	109年	110年	111年	112年	
營業收入	1,078,330	1,221,008	1,751,466	1,386,770	1,177,816	285,437
營業毛利	283,102	363,338	534,576	451,144	386,915	88,885
營業損益	44,238	97,178	233,409	164,598	104,475	9,794
營業外收益及及費損	57,649	41,691	49,741	32,026	90,581	71,041
稅前淨利(淨損)	101,887	138,869	283,150	196,624	195,056	80,835
繼續營業單位 本期淨利	114,914	127,264	257,275	150,538	144,981	78,443
停業單位損失	0	0	0	0	0	0
本期淨利(淨損)	114,914	127,264	257,275	150,538	144,981	78,443
本期其他綜合損益 (稅後淨額)	(39,581)	(102,865)	(60,462)	165,012	83,807	124,482
本期綜合損益總額	75,333	24,399	196,813	315,550	228,788	202,925
淨利歸屬於母公司業主	117,279	130,061	257,307	150,556	144,981	78,617
淨利歸屬於非控制權益	(2,365)	(2,797)	(32)	(18)	(1,631)	(174)
綜合損益總額歸屬於母公 司業主	78,721	26,862	196,845	315,553	228,788	203,085
綜合損益總額歸屬於非 控制權益	(3,388)	(2,463)	(32)	(3)	(1,651)	(160)
每股盈餘	1.4	1.55	3.07	1.82	1.84	0.99

註：除113年第一季經會計師核閱簽證，108年至112年之財務資料均經會計師查核簽證。

2. 個體簡明損益表資料-國際財務會計準則

單位：新台幣仟元

年度 項 目	最 近 五 年 度 財 務 資 料(註)				
	108 年	109 年	110 年	111 年	112 年
營業收入	782,519	875,551	1,054,779	913,979	820,917
營業毛利	198,287	236,005	294,496	270,426	238,039
營業損益	51,402	65,387	92,904	73,028	61,946
營業外收益及及費損	44,116	72,672	178,148	115,501	117,939
稅前淨利(淨損)	95,518	138,059	271,052	188,529	179,885
繼續營業單位 本期淨利	117,279	130,061	257,307	150,556	146,612
停業單位損失	0	0	0	0	0
本期淨利(淨損)	117,279	130,061	257,307	150,556	146,612
本期其他綜合損益 (稅後淨額)	(38,558)	(103,199)	(60,462)	164,997	83,827
本期綜合損益總額	78,721	26,862	196,845	315,553	230,439
淨利歸屬於母公司業主	117,279	130,061	257,307	150,556	146,612
淨利歸屬於非控制權益	0	0	0	0	0
綜合損益總額歸屬於 母公司業主	78,721	26,862	196,845	315,553	230,439
綜合損益總額歸屬於非控 制權益	0	0	0	0	0
每股盈餘	1.4	1.55	3.07	1.82	1.84

註：財務資料均經會計師查核簽證。

(三)最近五年度簽證會計師姓名及查核意見

年度	事務所名稱	會計師姓名	查核意見	備註
108	資誠聯合會計師事務所	吳建志、廖阿甚	無保留意見	—
109	資誠聯合會計師事務所	廖阿甚、吳建志	無保留意見	—
110	資誠聯合會計師事務所	吳建志、廖阿甚	無保留意見	—
111	資誠聯合會計師事務所	吳建志、王國華	無保留意見	—
112	資誠聯合會計師事務所	廖阿甚、王國華	無保留意見	—

## 二、最近五年度財務分析

### (一)合併最近五年度之財務分析-國際財務會計準則

年度(註1) 分析項目(註3)		最近五年度財務分析(註1)					當年度截至 113年3月 31日(註2)
		108年	109年	110年	111年	112年	
財務結構 (%)	負債占資產比率	56.80	59.49	62.57	57.03	55.03	54.71
	長期資金占不動產、廠房及設備比率	274.92	273.67	285.04	293.85	333.23	347.96
償債能力%	流動比率	147.41	129.32	123.29	133.27	136.96	133.49
	速動比率	122.97	110.21	107.52	117.69	118.83	115.75
	利息保障倍數	7.02	7.65	14.43	8.44	6.20	9.44
經營能力	應收款項週轉率(次)	1.77	2.57	2.68	2.15	2.61	3.05
	平均收現日數	206	142	136	170	140	120
	存貨週轉率(次)	2.58	2.78	3.99	3.11	2.74	2.58
	應付款項週轉率(次)	5.82	9.05	9.78	6.97	6.92	7.81
	平均銷貨日數	141	131	91	117	133	141
	不動產、廠房及設備週轉率(次)	2.11	1.72	2.51	2.02	1.80	1.82
	總資產週轉率(次)	0.29	0.33	0.45	0.34	0.29	0.28
獲利能力	資產報酬率(%)	3.50	3.92	3.92	4.23	4.38	8.42
	權益報酬率(%)	7.13	8.28	16.87	9.23	8.26	16.99
	稅前純益占實收資本比率(%)	12.14	16.56	33.76	24.68	24.48	40.58
	純益率(%)	10.66	10.42	14.69	10.86	12.31	27.48
	每股盈餘(元)	1.40	1.55	3.07	1.82	1.84	0.99
現金流量	現金流量比率(%)	26.36	8.98	6.77	29.50	14.08	0.55
	現金流量允當比率(%)	111.03	91.08	104.35	123.43	120.09	20.04
	現金再投資比率(%)	12.00	4.00	1.36	28.00	9.00	1.00
槓桿度	營運槓桿度	4.86	4.55	7.50	8.43	11.27	29.14
	財務槓桿度	1.62	1.27	1.10	1.19	1.56	45.13

請說明最近二年度各項財務比率變動原因：

- (1)112年利息保障倍數較111年減少，主要係111年稅前純益較高，112年稅前純益較低所致。
- (2)112年應收款項週轉率較111年增加，主要係111年有收回較多設備產品應收款項所致。
- (3)112年現金流量比率、現金再投資比率均較111年減少，主要係111年收回較多帳款，致營業活動淨現金流入較112年增加所致。
- (4)112年營運槓桿度與財務槓桿度較111年增加，主要係112年營業利益較少所致。

(二)個體最近五年度之財務分析-國際財務會計準則

年度 分析項目		最近五年度財務分析 (註 1)				
		108年	109年	110年	111年	112年
財務結構 (%)	負債占資產比率	58.41	61.01	61.43	60.94	60.02
	長期資金占不動產、廠房及設備比率	391.5	393.82	407.62	416.10	483.54
償債能力 %	流動比率	54.89	50.79	49.39	49.62	53.80
	速動比率	43.79	40.98	38.48	41.16	44.10
	利息保障倍數	5.81	8.06	14.62	8.46	5.96
經營能力	應收款項週轉率(次)	2.22	3.34	3.33	2.68	2.80
	平均收現日數	165	109	109	136	131
	存貨週轉率(次)	3.59	3.44	3.84	3.19	2.94
	應付款項週轉率(次)	3.64	4.11	4.72	4.04	7.39
	平均銷貨日數	102	106	95	114	124
	不動產、廠房及設備週轉率(次)	2.31	1.88	2.32	1.99	1.86
	總資產週轉率(次)	0.21	0.23	0.27	0.22	0.19
獲利能力	資產報酬率(%)	3.58	3.89	7.03	4.10	3.98
	權益報酬率(%)	7.28	8.62	17.08	9.32	8.40
	稅前純益占實收資本比率(%)	11.38	16.46	32.32	23.66	22.58
	純益率(%)	14.99	14.85	24.39	16.47	17.86
	每股盈餘(元)	1.4	1.55	3.07	1.82	1.82
現金流量	現金流量比率(%)	6	7.65	4.97	10.07	4.76
	現金流量允當比率(%)	44	27.83	139.65	64.75	61.42
	現金再投資比率(%)	(6)	3.09	(1.13)	6.54	(0.21)
槓桿度	營運槓桿度	7.03	13.39	11.35	12.52	13.25
	財務槓桿度	1.1	1.43	1.27	1.53	2.41

請說明最近二年度各項財務比率變動原因：

(1)112年利息保障倍數較111年減少，主要係112年稅前純益較低所致。

(2)112年應付款項週轉率較111年增加，主要是112年支付供應商款項部分縮短日數所致。

(3)112年現金流量比率較111年減少，主要係111年收回較多帳款所致。

(4)112年現金再投資比率較111年減少，主要係112年營業活動現金流入少於現金股利金額所致。

(5)112年營運槓桿度較111年增加，主要係112年利息費用較多所致。

註1：業經會計師查核簽證。

註2：業經會計師核閱簽證。

註3：年報本表末端，應列示如下之計算公式：

1.財務結構

(1)負債占資產比率=負債總額/資產總額。

(2)長期資金占不動產、廠房及設備比率=(權益總額+非流動負債)/不動產、廠房及設備淨額。

2.償債能力

(1)流動比率=流動資產/流動負債。

(2)速動比率=(流動資產-存貨-預付費用)/流動負債。

(3)利息保障倍數=所得稅及利息費用前純益/本期利息支出。

3.經營能力  
(1)應收款項(包括應收帳款與因營業而產生之應收票據)週轉率=銷貨淨額/各期平均應收款項(包括應收帳款與因營業而產生之應收票據)餘額。

(2)平均收現日數=365/應收款項週轉率。

(3)存貨週轉率=銷貨成本/平均存貨額。

(4)應付款項(包括應付帳款與因營業而產生之應付票據)週轉率=銷貨成本/各期平均應付款項(包括應付帳款與因營業而產生之應付票據)餘額。

(5)平均銷貨日數=365/存貨週轉率。

(6)不動產、廠房及設備週轉率=銷貨淨額/平均不動產、廠房及設備淨額。

(7)總資產週轉率=銷貨淨額/平均資產總額。

4.獲利能力

(1)資產報酬率=[稅後損益+利息費用×(1-稅率)]/平均資產總額。

(2)權益報酬率=稅後損益/平均權益總額。

(3)純益率=稅後損益/銷貨淨額。

(4)每股盈餘=(歸屬於母公司業主之損益-特別股股利)/加權平均已發行股數。(註4)

5.現金流量

(1)現金流量比率=營業活動淨現金流量/流動負債。

(2)淨現金流量允當比率=最近五年度營業活動淨現金流量/最近五年度(資本支出+存貨增加額+現金股利)。

(3)現金再投資比率=(營業活動淨現金流量-現金股利)/(不動產、廠房及設備毛額+長期投資+其他非流動資產+營運資金)。(註5)

6.槓桿度：

(1)營運槓桿度=(營業收入淨額-變動營業成本及費用)/營業利益(註6)。

(2)財務槓桿度=營業利益/(營業利益-利息費用)。

註4：上開每股盈餘之計算公式，在衡量時應特別注意下列事項：

1.以加權平均普通股股數為準，而非以年底已發行股數為基礎。

2.凡有現金增資或庫藏股交易者，應考慮其流通期間，計算加權平均股數。

3.凡有盈餘轉增資或資本公積轉增資者，在計算以往年度及半年度之每股盈餘時，應按增資比例追溯調整，無庸考慮該增資之發行期間。

4.若特別股為不可轉換之累積特別股，其當年度股利(不論是否發放)應自稅後淨利減除、或增加稅後淨損。特別股若為非累積性質，在有稅後淨利之情況，特別股股利應自稅後淨利減除；如為虧損，則不必調整。

註5：現金流量分析在衡量時應特別注意下列事項：

1.營業活動淨現金流量係指現金流量表中營業活動淨現金流入數。

2.資本支出係指每年資本投資之現金流出數。

3.存貨增加數僅在期末餘額大於期初餘額時方予計入，若年底存貨減少，則以零計算。

4.現金股利包括普通股及特別股之現金股利。

5.不動產、廠房及設備毛額係指扣除累計折舊前之不動產、廠房及設備總額。

註6：發行人應將各項營業成本及營業費用依性質區分為固定及變動，如有涉及估計或主觀判斷，應注意其合理性並維持一致。

註7：公司股票為無面額或每股面額非屬新臺幣十元者，前開有關占實收資本比率計算，則改以資產負債表歸屬於母公司業主之權益比率計算之。

### 三、審計委員會查核報告書

#### 審計委員會查核報告書

董事會造送本公司民國 112 年度營業報告書、財務報表及盈餘分派等議案等；其中財務報表業經資誠聯合會計師事務所廖阿甚會計師及王國華會計師查核完竣，並出具查核報告。

上述營業報告書、財務報表及盈餘分派議案，經本審計委員會查核，認為尚無不符，爰依證券交易法第 14 條之 4 及公司法第 219 條之規定報告如上。

敬請 鑒核

此致

雷科股份有限公司 113 年股東常會

雷科股份有限公司  
審計委員會召集人：劉德明



中 華 民 國 1 1 3 年 3 月 1 4 日

四、最近年度財務報告：請詳第 127 頁至第 198 頁

五、最近年度經會計師查核簽證之公司個體財務報告：請詳第 199 頁至第 286 頁。

六、公司及其關係企業最近年度及截至年報刊印日止，如有發生財務週轉困難情事，應列明其對本公司財務狀況之影響：無。

## 柒、財務狀況及財務績效之檢討分析與風險事項評估

### 一、財務狀況

本公司最近二年度資產、負債及股東權益發生重大變動項目（前後期變動達百分之二十以上，且變動金額達新臺幣一千萬元者）之主要原因及其影響及未來因應計畫：

單位：新台幣仟元

項目	年度		差異	
	112 年度	111 年度	金額	%
按攤銷後成本衡量之金融資產-流動	794,818	628,668	166,150	26.43
應收票據淨額	5,363	17,686	(12,323)	(69.68)
應收帳款淨額	368,841	472,442	(103,601)	(21.93)
預付款項	78,388	52,225	26,163	50.10
透過其他綜合損益按公允價值衡量之金融資產-非流動	464,315	361,385	102,930	28.48
應付短期票券	15,000	70,000	(55,000)	(78.57)
特別盈餘公積	66,112	231,109	(164,997)	(71.39)
未分配盈餘	414,098	237,367	176,731	74.45
其他權益	18,017	(66,112)	84,129	127.25
(一)變動原因及影響：				
一、按攤銷後成本衡量之金融資產-流動：兩期變動增加約 26.43%，主係因 112 年有較多三個月以上美金定存所致。 二、應收票據淨額：兩期變動減少約 69.68%，主係 112 年銷售金額較低所致。 三、應收帳款：兩期變動減少約 21.93%，主係 112 年度銷售金額減少所致。 四、預付款項：兩期變動增加約 50.10%，主係 112 年底因 113 年第一季出貨需求而提早備貨預付款項增加所致。 五、透過其他綜合損益按公允價值衡量之金融資產-非流動：兩期變動增加約 28.48%，主係 112 年增加較多金融資產部位所致。 六、應付短期票券：兩期變動減少約 78.57%，主係 112 年減少發行短期票券所致。 七、特別盈餘公積：兩期變動減少約 71.39%，主係 112 年度有依法迴轉特別盈餘公積所致。 八、未分配盈餘：兩期變動增加 74.45%，主係 112 年保留較多盈餘未分配與迴轉特別盈餘公積所致。 十四、其他權益：兩期變動增加 127.25%，主要係 112 年因國外營運機構換算之段換差額增加所致。				
(二)因應計畫：兩年度變動影響科目均對本公司財務狀況無重大影響。				



## 二、財務績效

### 1.財務績效比較分析：

單位：新台幣仟元

項目	年度	112 年度	111 年度	差異	
				金額	%
營業收入		1,177,816	1,386,770	(208,954)	(15.07)
營業成本		790,901	935,626	(144,725)	(15.47)
營業毛利		386,915	451,144	(64,229)	(14.24)
營業費用		282,440	286,546	(4,106)	(1.43)
營業淨利		104,475	164,598	(60,123)	(36.53)
營業外收入及支出		90,581	32,026	58,555	182.84
稅前淨利		195,056	196,624	(1,568)	(0.80)
所得稅利益(費用)		(50,075)	(46,086)	3,989	8.66
本期淨利		144,981	150,538	(5,557)	(3.69)

(一)最近二年度營業收入、營業純益及稅前損益重大變動（前後期變動達百分之二十以上，且變動金額達新臺幣一千萬元者）之主要原因：

一、營業淨利：

主係 112 年度因下游客戶調節庫存，減少資本支出，故捲裝材料產品與設備產品出貨減少，而固定營業費用未減少，而致營業利益均較 111 年減少。

二、營業外收入及支出：主要因 112 年按公允價值衡量之金融資產評價利益較多與外幣兌換利益增加，致營業外收入及支出合計較 111 年增加。

(二)預期銷售數量及其依據，對公司未來財務業務之可能影響及因應計畫：

112 年捲裝材料下游客戶調節庫存，減少資本支出，113 年上半年因消費性電子市況並未明顯回溫，故預期 113 年捲裝材料下游客戶仍將持續調節庫存，降低資本支出，預估 113 年下半年可望回升。

而 113 年因半導體先進封裝產能擴充，相對應的資本支出與需求陸續提高，因此，預期本公司代理自製鐳射設備對相關產業等出貨量將較 112 年大幅增加。

### 三、現金流量

單位：新台幣仟元

期初現金 餘額	全年度來自 營業活動淨 現金流量	全年度來自 投資活動淨 現金流量	全年度來自 融資活動淨 現金流量	現金剩餘 (不足) 數額	現金不足額之補救 措施	
					投資計畫	理財計畫
778,672	268,776	(215,012)	(176,438)	655,998	—	—
<p>1. 最近年度(112年度)現金流量變動情形分析：</p> <p>(1)營業活動：為淨現金流入，主係112年度收回較多應收帳款所致。</p> <p>(2)投資活動：為淨現金流出，主係取得按攤銷後成本衡量之金融資產-流動及資本支出等增加所致。</p> <p>(3)籌資活動：為淨現金流出，主係112年度償還較多短期與長期借款所致。</p> <p>2. 流動性不足之改善計畫：無。</p> <p>3. 未來一年現金流動性分析：</p> <p>本公司預期113年為現金流入，主要支出係日常購料、進貨、支付薪資等營運支出，以及資本支出與支付現金股利等投資與融資支出，因營收與收款狀況穩定，故預期未來一年無現金不足情況產生，足以因應正常營運所需。</p>						

### 四、最近年度重大資本支出對財務業務之影響：

本公司最近年度並無重大資本支出。

### 五、最近年度轉投資政策、其獲利或虧損之主要原因、改善計畫及未來一年投資計畫：

#### (一)轉投資政策：

本公司基於營運需求及未來發展之考量進行轉投資，並就轉投資事業之設置地點、組織型態、持股比例、財務狀況等項目進行評估，作為管理當局決策之依據；本公司對已投資之事業亦隨時掌握其業務、財務狀況，分析投資成效，以利管理當局追蹤評估。

此外，本公司另訂子公司營運管理辦法，以監督其營運狀況，建立其營運風險管理之機制，以發揮最大之營運效果。

本公司主要轉投資政策如下：

(1)於大陸市場布局，並就近服務客戶，提高產品市場佔有率。

(2)以本業技術為核心，結合相關科技產業，增加產品之深度與廣度，並擴展客戶群，建立完整之設備產品供應鏈。

#### (二)轉投資獲利或虧損之主要原因：

本公司轉投資事業多數為100%持股，轉投資事業於112年獲利較前一年度增加約新台幣40,435千元，主要係轉投資子公司銷售設備產品出貨量增加所致。

(三)改善計畫：

本公司仍持續加速整合各轉投資事業資源與技術，提高各轉投資事業效能，以更增加轉投資事業之獲利能力。

(四)未來一年投資計畫：適未來營運情況而定。

## 六、風險事項分析評估

(一)利率、匯率變動、通貨膨脹情形對公司損益之影響及未來因應措施

單位：新台幣仟元

112 年度	長短期借款		匯率變動產生之 兌換(損)益
	利率	利息支出	
	0.5%~2.37%	38,781	21,434

(1)本公司 112 年底長、短期借款餘額為 1,775,016 仟元，利息支出為 38,781 仟元，占當年度營收比重約 3.29%，利率波動對公司損益影響尚屬有限。本公司將持續與各銀行保持密切聯繫，隨時注意利率走勢，尋求較低水準之籌資管道，以降低本公司之利息成本。

(2)本公司 112 年度海外銷貨比重佔集團營收金額約 69.05%以上，兌換利益為 21,434 仟元，佔當年度營業收入比重約 1.82%，112 年度因新台幣兌美金貶值幅度不大，金匯率波動情形對公司有小幅影響。本公司為確保公司獲利，對於匯率走勢持續追蹤，並採取下列方式因應匯率之波動：

1. 開立外幣帳戶，視資金之需求及匯率走勢，適度調節外匯部位。
2. 於業務部銷售產品報價時考量因匯率變動連帶產生之售價調整，以保障應有之利潤，並以相同進貨幣別之外幣報價，以降低匯率風險。
3. 每日蒐集匯率變動之相關資訊，充分掌握匯率走勢。
4. 預購(預售)遠期外匯或其他衍生性金融商品。

(3)最近年度通貨膨脹變動幅度並未顯著影響本公司營運，故對本公司之損益並無重大影響，本公司將隨時注意市場價格波動，避免通貨膨脹而對公司產生重大影響。

(二)從事高風險、高槓桿投資、資金貸與他人、背書保證及衍生性商品交易之政策、獲利或虧損之主要原因及未來因應措施

- (1)本公司財務操作以穩健為原則，並無從事高風險、高槓桿投資且各項投資案皆需經審慎評估後送至董事會表決通過。最近年度及截至年報刊印日止本公司並未從事有關高風險、高槓桿投資。
- (2)最近年度及截至公開說明書刊印日止本公司資金貸與他人及背書保證對象僅限於子公司間之資金融通需求，且不得逾越主管機關法令及本公司內部規定之條件或限額，本公司截至目前止除子公司外，對外未有背書保證或資金貸與他人之情形，且均依本公司依法訂定「資金貸與他人作業程序」之處理程序規定辦理，並同時依法辦理公告申報，並無重大影響。
- (3)本公司從事衍生性商品交易均依「取得或處分資產處理程序」規定辦理，並依法令規定辦理公告申報。另本公司買賣遠期外匯合約及從事衍生性金融商品交易係為規避外幣債權債務之匯率變動風險，未來仍採自然平衡政策。

(三)未來研發計畫及預計投入之研發費用

1. 未來計畫開發產品項目：

產品名稱	內容
Wafer trim 二代	<ul style="list-style-type: none"> <li>● 改良一代 Z 軸升降穩定性</li> <li>● 改良同軸 CCD 清晰度</li> <li>● 增加雷射能量即時監控。</li> </ul>
Wafer trim Off Line 機種	<ul style="list-style-type: none"> <li>● 導入高速反射振鏡</li> <li>● 提高同軸 CCD 精度。</li> </ul>
Function trim	<ul style="list-style-type: none"> <li>● 高階晶片外接儀表量測同時進行逐一晶片功能性雷射修調</li> <li>● 整體加工精度&lt;1um、加工能量穩定性&lt;1% rms</li> <li>● 客製化雷射規格與特殊雷射光路系統</li> </ul>
車載模仁導光板鑽孔機	<ul style="list-style-type: none"> <li>● 導入加工中同軸檢查品質功能</li> <li>● 設備平台可載重超過 200KG</li> <li>● cycle time &gt; 1,000,000 孔/hr</li> </ul>
3D 車用電子模組切割技術	<ul style="list-style-type: none"> <li>● 客製化雷射規格，具有更高的峰值功率與加工頻率，提升加工速度與品質。</li> <li>● 特殊光型加工技術，切割 3D 堆疊結構時能量不損傷底材。</li> </ul>
四頭雷射快速鑽孔加工機(二代)	<ul style="list-style-type: none"> <li>● 3D Line scan 前檢卡控來料翹曲變形。</li> <li>● AOI 後檢雷射加工後的孔型尺寸與偏移量。</li> <li>● 設備可程控 pre cut 與 post cut 兩種製程變化，具複合加工切換特性。</li> </ul>

2. 預計再投入之研發費用：

本公司未來將持續投入產品研發，提高市場競爭力，預估113年度總研發經費約50,000仟元，預估約佔營收之3.5%。

(四)國內外重要政策及法律變動對公司財務業務之影響及因應措施：  
因應主管機關針對公司治理、公司法、證交法及IFRSs等重要政策及相關法律之修訂，本公司均配合之；此外，本公司管理階層隨時觀察注意國內外重要政策及法律變動，並適時主動提出因應措施，故對本公司財務業務尚無重大影響。

(五)科技改變(包括資通安全風險)及產業變化對公司財務業務之影響及因應措施：

本公司隨時注意所處行業相關科技改變之情形，並視情況指派專人或專案小組評估研究對於公司未來發展及財務業務之影響性暨因應措施，最近年度並無重要科技改變或產業變化致對本公司財務業務有重大影響之情事。

資通安全風險：本公司為因應現今網路環境漸趨複雜，相關風險逐年增加，本公司已制定資訊安全管理政策，為強化本公司資訊安全管理、確保資料、系統及網路安全，本公司成立資通安全委員會，負責統籌並執行公司資訊安全政策，並指派總經理擔任召集人、副總經理擔任資安長，負責督導資通安全風險管控，並由稽核單位，進行管理制度內部查核、資訊安全預防及危機處理等具體管理方案，並實施對應安控措施，不定期宣導資安風險案件，持續精進內部異常偵測與防護方法，以降低企業資安風險。相關具體執行措施如下：

(1)資訊存取控管

本公司依職務職能分別權限管控各應用系統、定期更新帳號密碼設置、硬體機房進出權限管制、網路權限區域劃分、電腦設備使用權限管制、遠端連線權限管制、員工異動設備權限管制、定期更新資訊設備以及定期簽訂維護合約。

(2)網路資訊安全

配置多功能防護型防火牆，阻擋駭客非法入侵；定期掃毒更新以及定期對使用軟體修補漏洞；針對垃圾郵件過濾；加強網路連結權限控管，以屏蔽訪問有害或政策不允許的網址與內容；不定期收集資安情資，依據情資更新或修正漏洞。

(3)教育宣導及檢核

定期對同仁實施資安教育訓練與資安宣導；針對社交工程的詐騙與駭客，對同仁不定期隨機演練；各部門組成資安小組及時公告相關資訊安全重大訊息；公司針對資安相關人員培訓。

(4)營運持續

本公司定期對同仁實施災害還原演練；並完整落實異地備份；針對制定的資通安全政策持續檢討改善；也持續更新增進符合法規的安全資訊。

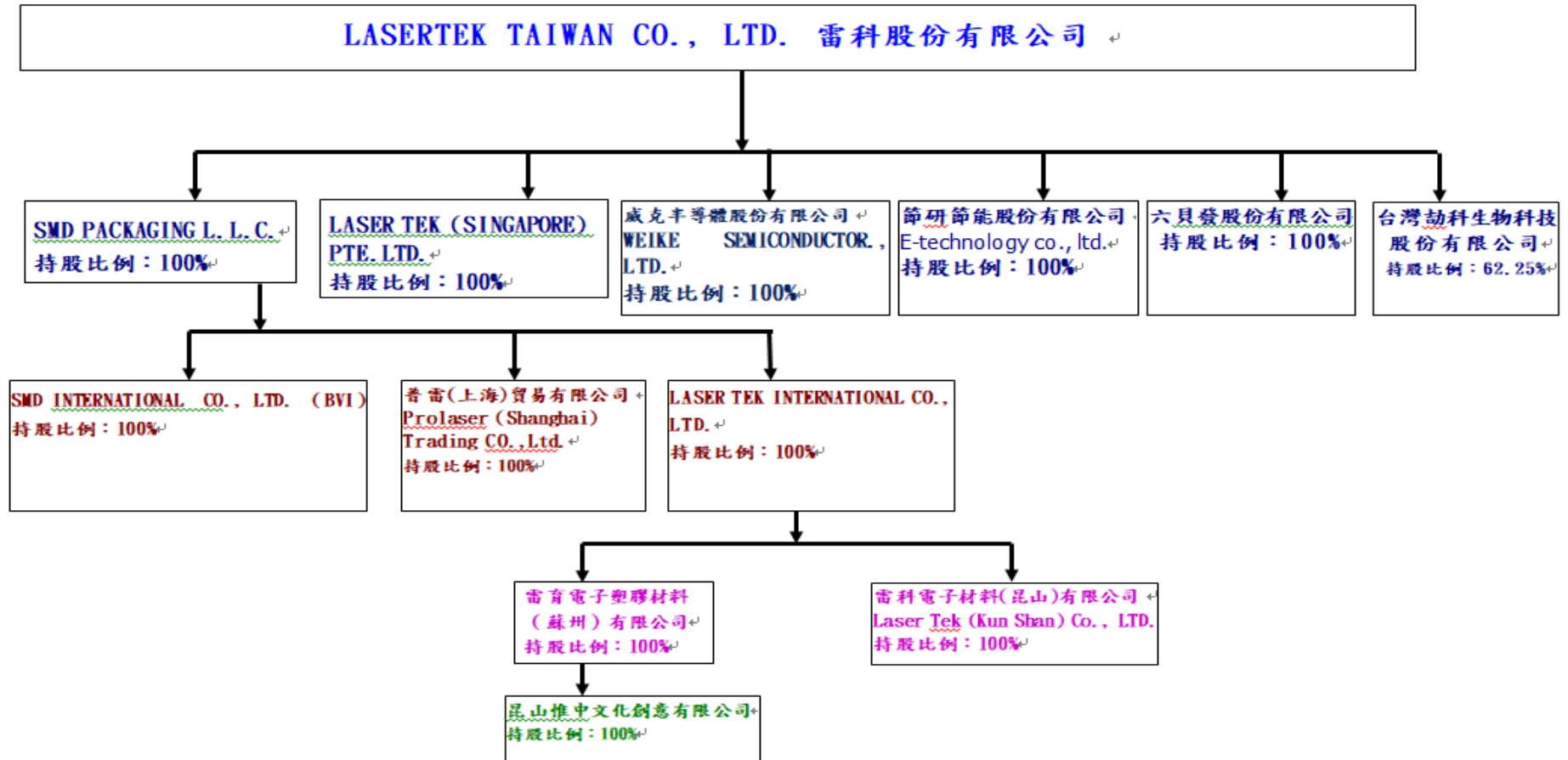
- (六)企業形象改變對企業危機管理之影響及因應措施：  
本公司向來重視企業形象，截至年報刊印日止並未發生足以影響企業形象之情事。
- (七)進行併購之預期效益、可能風險及因應措施：  
最近年度及截止至年報刊印日為止，並無併購之情事。
- (八)擴充廠房之預期效益、可能風險及因應措施：  
本公司截至公開說明書刊印日止並無擴充廠房計畫。
- (九)進貨或銷貨集中所面臨之風險及因應措施：  
進貨方面：本公司主要從事主被動元件之捲裝材料、鐳射設備及SMT相關設備之製造與銷售，各項業務皆有數家供應廠商供貨。最近年度並無單一供應商進貨淨額超過當年度進貨淨額之30%，且進貨來源日趨分散，尚無進貨過度集中之風險。  
銷貨方面：本公司最近年度前十大銷貨客戶占該年度營業收入淨額均未超過30%，銷貨對象尚屬分散，並無過度集中之風險。
- (十)董事、監察人或持股超過百分之十之大股東，股權之大量移轉或更換對公司之影響、風險及因應措施：  
本公司最近三年度及截至公開說明書刊印日止，董事、監察人（本公司無持股超過10%以上之大股東）股權移轉情形變化不大，對公司影響尚屬有限。
- (十一)經營權之改變對公司之影響、風險及因應措施：不適用。
- (十二)訴訟或非訴訟事件，應列明公司及公司董事、監察人、總經理、實質負責人、持股比例超過百分之十之大股東及從屬公司已判決確定或尚在繫屬中之重大訴訟、非訟或行政爭訟事件，其結果可能對股東權益或證券價格有重大影響者，應揭露其系爭事實、標的金額、訴訟開始日期、主要涉訟當事人及截至年報刊印日止之處理情形：  
1. 本公司已判決確定或尚在繫屬中之重大訴訟：無。  
2. 本公司董事、監察人或持股超過百分之十之大股東及從屬公司，已判決確定或尚在繫屬中之重大訴訟、非訟或行政訴訟事件，其結果可能對公司營運或股東權益有重大影響者：無。  
3. 公司董事、監察人、經理人及持股比例超過百分之十之大股東最近二年度及截至年報刊印日止，如有發生財務週轉困難或喪失債信情事，應列明其對公司財務狀況之影響：無。
- (十三)其他重要風險及因應措施：

七、其他重要事項：無。

捌、特別記載事項

一、關係企業相關資料

(一)關係企業圖



(二)各關係企業基本資料

企業名稱	實收資本額	主要營業或生產項目
SMD PACKAGING L. L. C.	US\$1,678,065	控股公司
LASER TEK(SINGAPORE) PTE. LTD.	SGD\$3,820,000	鐳射設備生產製造研發
節研節能科技股份有限公司	NT\$30,000,000	控股公司
威克半導體股份有限公司	NT\$76,000,000	半導體設備及零件
SMD INTERNATIONAL CO., LTD.	US\$1,970,000	晶片電阻封裝紙帶及防靜電配方之上下膠帶分條加工及出售
LASER TEK INTERNATIONAL CO., LTD.	US\$1,905,734	晶片電阻封裝紙帶及防靜電配方之上下膠帶分條加工及出售
普雷(上海)貿易有限公司	US\$1,000,000	國際貿易、轉口貿易、保稅區內企業間的貿易及貿易代理
雷育電子塑膠材料(蘇州)有限公司	US\$11,100,000	生產塑膠產品、電子元器件包裝材料、設計、生產、組裝自動化設備
雷科電子材料(昆山)有限公司	US\$2,492,713	晶片電阻封裝紙帶分條加工。
昆山惟中文化創意有限公司	RMB\$1,000,000	藝術品、酒類、貿易銷售。
六貝發股份有限公司	NT\$20,000,000	控股公司
台灣叻科生物科技股份有限公司	NT\$15,000,000	污染防治設備製造業

(三)推定為有控制與從屬關係者其相同股東資料：無

(四)各關係企業董事、監察人及總經理資料

單位：新台幣、美金、人民幣仟元/仟股

企業名稱	職稱	姓名或代表人	持有股份	
			投資金額	持股比例
SMD PACKAGING L. L. C.	董事長	雷科股份有限公司鄭再興(代表人)	NT\$68,453	100%
LASER TEK(SINGAPORE) PTE. LTD.	董事長	雷科股份有限公司鄭再興(代表人)	NT\$80,458	100%
節研節能科技股份有限公司	董事長	雷科股份有限公司：鄭再興	NT\$30,000	100%
威克半導體股份有限公司	董事長	雷科股份有限公司：黃郁婷	NT\$76,000	100%
SMD INTERNATIONAL CO., LTD.	代表人	SMD PACKAGING L. L. C 鄭再興(代表人)	US\$1,970	100%
LASER TEK INTERNATIONAL CO., LTD.	代表人	SMD PACKAGING L. L. C 鄭再興(代表人)	US\$1,906	100%
普雷(上海)貿易有限公司	代表人	黃郁婷(代表人)	US\$1,000	100%
雷育電子塑膠材料(蘇州)有限公司	代表人	鄭玉慧(代表人)	US\$11,100	100%
雷科電子材料(昆山)有限公司	代表人	黃郁婷(代表人)	US\$2,492	100%
昆山惟中文化創意有限公司	代表人	黃郁婷(代表人)	RMB\$1,000	100%
六貝發股份有限公司	董事長	雷科股份有限公司鄭再興(代表人)	NT\$20,000	100%
台灣叻科生物科技股份有限公司	董事	莊鈺谷	NT\$9,352	62.25%



(五)各關係企業營運狀況

單位：新台幣、美金、人民幣、新加坡幣/仟元

企業名稱	幣別	資本額	資產總額	負債總額	淨值	營業收入	營業利益	本期損益	每股盈餘(元)
SMD PACKAGING L.L.C.	USD	<b>1,678</b>	61,602	0	61,602	0	(3)	(1,744)	—
雷科電子材料(昆山)有限公司	RMB	<b>16,406</b>	7,020	6,852	168	5,671	(2,906)	(2,419)	—
普雷上海貿易有限公司	RMB	<b>7,227</b>	9,286	10,213	(928)	7,588	(1,251)	(1,425)	—
雷科新加坡股份有限公司	SGD	<b>3,820</b>	19,326	1,910	174,070	10,843	2,977	2,388	—
SMD INTERNATIONAL CO., LTD	USD	<b>1,970</b>	21,000	0	21,000	0	(4)	327	—
LASERTEK INTERNATIONAL CO., LTD	USD	<b>1,906</b>	39,408	1,171	38,238	2,557	(1,004)	(1,912)	—
雷科廈門電子材料有限公司	RMB	<b>2,600</b>	0	12	-12	0	0	0	—
節研節能科技股份有限公司	NTD	<b>30,000</b>	42,060	30	42,030	5,765	4,736	5,385	—
威克半導體股份有限公司	NTD	<b>76,000</b>	324,124	227,494	96,630	893,087	20,330	50,356	—
雷育電子塑膠蘇州有限公司	RMB	<b>69,294</b>	54,525	175	54,351	0	(889)	330	—
昆山惟中文化創意有限公司	RMB	<b>1,000</b>	1,252	115	1,137	34	1	2	—
六貝發股份有限公司	NTD	<b>20,000</b>	19,476	13	19,463	0	(231)	(208)	—
台灣叻科生物科技股份有限公司	NTD	<b>15,000</b>	9,622	484	9,138	2,654	(6,306)	(5,653)	—

(六)關係企業合併報表與關係報告書：請詳第 126 頁。

二、最近年度及截至年報刊印日止，私募有價證券辦理情形：無。

三、最近年度及截至年報刊印日止，子公司持有或處分本公司股票情形：無。

四、其他必要補充說明事項：

(一)尚未完成之上櫃承諾事項：本公司並無尚未完成之上櫃承諾事項。

玖、最近年度及截至年報刊印日止，如發生證券交易法第三十六條第二項第二款所定對股東權益或證券價格有重大影響之事項：無。

雷科股份有限公司

關係企業合併財務報表聲明書

本公司 112 年度（自 112 年 1 月 1 日至 112 年 12 月 31 日止）依「關係企業合併營業報告書關係企業合併財務報表及關係報告書編製準則」應納入編製關係企業合併財務報表之公司與依國際財務報導準則第十號應納入編製母子公司合併財務報表之公司均相同，且關係企業合併財務報表所應揭露相關資訊於前揭母子公司合併財務報表中均已揭露，爰不再另行編製關係企業合併財務報表。

特此聲明

公司名稱：雷科股份有限公司



負責人：鄭再興



中華民國 113 年 3 月 14 日

會計師查核報告

(113)財審報字第 23005313 號

雷科股份有限公司 公鑒：

**查核意見**

雷科股份有限公司及子公司（以下簡稱「雷科集團」）民國 112 年及 111 年 12 月 31 日之合併資產負債表，暨民國 112 年及 111 年 1 月 1 日至 12 月 31 日之合併綜合損益表、合併權益變動表、合併現金流量表，以及合併財務報表附註（包括重大會計政策彙總），業經本會計師查核竣事。

依本會計師之意見，上開合併財務報表在所有重大方面係依照證券發行人財務報告編製準則暨經金融監督管理委員會認可並發布生效之國際財務報導準則、國際會計準則、解釋及解釋公告編製，足以允當表達雷科集團民國 112 年及 111 年 12 月 31 日之合併財務狀況，暨民國 112 年及 111 年 1 月 1 日至 12 月 31 日之合併財務績效及合併現金流量。

**查核意見之基礎**

本會計師係依照會計師受託查核簽證財務報表規則及中華民國審計準則執行查核工作。本會計師於該等準則下之責任將於會計師查核合併財務報表之責任段進一步說明。本會計師所隸屬事務所受獨立性規範之人員已依中華民國會計師職業道德規範，與雷科集團保持超然獨立，並履行該規範之其他責任。本會計師相信已取得足夠及適切之查核證據，以作為表示查核意見之基礎。

**關鍵查核事項**

關鍵查核事項係指依本會計師之專業判斷，對雷科集團民國 112 年度合併財務報表之查核最為重要之事項。該等事項已於查核合併財務報表整體及形成查核意見之過程中予以因應，本會計師並不對該等事項單獨表示意見。

雷科集團民國 112 年度合併財務報表之關鍵查核事項如下：

### **外銷收入認列時點之正確性**

#### 事項說明

雷科集團之銷貨分為內銷及外銷兩大類型。外銷係依各銷售客戶之銷售訂單、合約或其他約定而有不同之交易條件，銷貨收入於商品之控制移轉予客戶時認列，此等收入之認列需進行個別辨認，可能導致接近財務報導期間結束日之收入認列時點不適當。因此，本會計師將外銷收入認列時點之正確性列為本年度查核重要事項之一。

#### 因應之查核程序

本會計師對於上開關鍵查核事項已執行之主要因應程序如下：

1. 瞭解、評估及測試雷科集團收入認列之內部控制程序係合理且有效執行。
2. 取得接近財務報導期間結束日前後一定期間之外銷收入交易明細執行截止測試，包含核對客戶訂單、出貨單及出口報關單據等相關文件，以確認收入已記錄於適當期間內。

### **存貨評價**

#### 事項說明

有關存貨評價之會計政策，請參閱合併財務報表附註四(十四)；存貨評價之會計估計及假設之不確定性，請參閱合併財務報表附註五(二)；存貨會計項目，請參閱合併財務報表附註六(五)。

雷科集團製造並銷售 SMD 電子材料、SMT 相關設備及鐳射設備等產品，由於電子材料產品生命週期短且市場競爭激烈，設備產品汰舊速度快慢不一，致使存貨可能產生跌價損失或過時陳舊之風險較高，又該公司存貨項目繁多且其存貨淨變現價值之估計金額涉及主觀判斷，因而具高度估計不確定性。因此，本會計師考量存貨評價對財務報表影響重大，故列為本年度查核重要事項之一。

### 因應之查核程序

本會計師對於上開關鍵查核事項已執行之主要因應程序如下：

1. 依對雷科集團營運及產業性質之了解，評估其存貨備抵跌價損失所採用提列政策與程序之合理性，包括存貨去化程度及管理階層如何判斷過時陳舊項目之合理性。
2. 瞭解存貨管理流程，藉由參與觀察年度存貨盤點，評估存貨狀況及管理階層區分及管控過時陳舊存貨之有效性。
3. 抽核存貨庫齡計算之正確性，確認辨別呆滯及過時存貨之合理性；驗證所採用淨變現價值評估依據之合理性，進而評估備抵存貨跌價損失提列之合理性及評估政策之一致性。

### **其他事項 - 個體財務報告**

雷科股份有限公司已編製民國 112 年度及 111 年度個體財務報告，並經本會計師出具無保留意見之查核報告在案，備供參考。

### **管理階層與治理單位對合併財務報表之責任**

管理階層之責任係依照證券發行人財務報告編製準則暨經金融監督管理委員會認可並發布生效之國際財務報導準則、國際會計準則、解釋及解釋公告編製允當表達之合併財務報表，且維持與合併財務報表編製有關之必要內部控制，以確保合併財務報表未存有導因於舞弊或錯誤之重大不實表達。

於編製合併財務報表時，管理階層之責任亦包括評估雷科集團繼續經營之能力、相關事項之揭露，以及繼續經營會計基礎之採用，除非管理階層意圖清算雷科集團或停止營業，或除清算或停業外別無實際可行之其他方案。

雷科集團之治理單位（含審計委員會）負有監督財務報導流程之責任。

## 會計師查核合併財務報表之責任

本會計師查核合併財務報表之目的，係對合併財務報表整體是否存有導因於舞弊或錯誤之重大不實表達取得合理確信，並出具查核報告。合理確信係高度確信，惟依照中華民國審計準則執行之查核工作無法保證必能偵出合併財務報表存有之重大不實表達。不實表達可能導因於舞弊或錯誤。如不實表達之個別金額或彙總數可合理預期將影響合併財務報表使用者所作之經濟決策，則被認為具有重大性。

本會計師依照中華民國審計準則查核時，運用專業判斷及專業懷疑。本會計師亦執行下列工作：

1. 辨認並評估合併財務報表導因於舞弊或錯誤之重大不實表達風險；對所評估之風險設計及執行適當之因應對策；並取得足夠及適切之查核證據以作為查核意見之基礎。因舞弊可能涉及共謀、偽造、故意遺漏、不實聲明或踰越內部控制，故未偵出導因於舞弊之重大不實表達之風險高於導因於錯誤者。
2. 對與查核攸關之內部控制取得必要之瞭解，以設計當時情況下適當之查核程序，惟其目的非對雷科集團內部控制之有效性表示意見。
3. 評估管理階層所採用會計政策之適當性，及其所作會計估計與相關揭露之合理性。
4. 依據所取得之查核證據，對管理階層採用繼續經營會計基礎之適當性，以及使雷科集團繼續經營之能力可能產生重大疑慮之事件或情況是否存在重大不確定性，作出結論。本會計師若認為該等事件或情況存在重大不確定性，則須於查核報告中提醒合併財務報表使用者注意合併財務報表之相關揭露，或於該等揭露係屬不適當時修正查核意見。本會計師之結論係以截至查核報告日所取得之查核證據為基礎。惟未來事件或情況可能導致雷科集團不再具有繼續經營之能力。
5. 評估合併財務報表（包括相關附註）之整體表達、結構及內容，以及合併財務報表是否允當表達相關交易及事件。

6. 對於集團內組成個體之財務資訊取得足夠及適切之查核證據，以對合併財務報表表示意見。本會計師負責集團查核案件之指導、監督及執行，並負責形成集團查核意見。

本會計師與治理單位溝通之事項，包括所規劃之查核範圍及時間，以及重大查核發現（包括於查核過程中所辨認之內部控制顯著缺失）。

本會計師亦向治理單位提供本會計師所隸屬事務所受獨立性規範之人員已遵循中華民國會計師職業道德規範中有關獨立性之聲明，並與治理單位溝通所有可能被認為會影響會計師獨立性之關係及其他事項（包括相關防護措施）。

本會計師從與治理單位溝通之事項中，決定對雷科集團民國 112 年度合併財務報表查核之關鍵查核事項。本會計師於查核報告中敘明該等事項，除非法令不允許公開揭露特定事項，或在極罕見情況下，本會計師決定不於查核報告中溝通特定事項，因可合理預期此溝通所產生之負面影響大於所增進之公眾利益。

資 誠 聯 合 會 計 師 事 務 所

廖阿甚

會計師

王國華

廖阿甚  
王國華



前行政院金融監督管理委員會

核准簽證文號：金管證審字第 1010015969 號

前財政部證券暨期貨管理委員會

核准簽證文號：(87)台財證(六)第 68790 號

中 華 民 國 1 1 3 年 3 月 1 4 日



雷科股份有限公司及子公司  
合併資產負債表  
民國112年及111年12月31日

單位：新台幣仟元

資	產	附註	112年12月31日		111年12月31日	
			金額	%	金額	%
<b>流動資產</b>						
1100	現金及約當現金	六(一)	\$ 659,580	16	\$ 778,672	20
1110	透過損益按公允價值衡量之金融資產—流動	六(二)及八	459,098	12	452,700	11
1136	按攤銷後成本衡量之金融資產—流動	六(一)及八	794,818	20	628,668	16
1140	合約資產—流動	六(二十)及七	6,125	-	5,227	-
1150	應收票據淨額	六(四)	5,363	-	17,686	1
1170	應收帳款淨額	六(四)	368,841	9	472,442	12
1200	其他應收款		14,875	-	10,227	-
1220	本期所得稅資產		833	-	765	-
130X	存貨	六(五)	221,628	6	220,242	6
1410	預付款項	六(六)	78,388	2	52,225	1
1479	其他流動資產—其他		4,080	-	3,635	-
11XX	<b>流動資產合計</b>		<u>2,613,629</u>	<u>65</u>	<u>2,642,489</u>	<u>67</u>
<b>非流動資產</b>						
1510	透過損益按公允價值衡量之金融資產—非流動	六(二)	169,841	4	155,209	4
1517	透過其他綜合損益按公允價值衡量之金融資產—非流動	六(三)	464,315	12	361,385	9
1550	採用權益法之投資	六(七)	9,895	-	-	-
1600	不動產、廠房及設備	六(八)及八	631,730	16	677,033	17
1755	使用權資產	六(九)	77,266	2	88,211	2
1780	無形資產	六(十一)	1,989	-	1,385	-
1840	遞延所得稅資產	六(二十六)	17,389	-	19,110	-
1915	預付設備款		1,954	-	-	-
1920	存出保證金		22,563	1	23,029	1
1990	其他非流動資產—其他		2,789	-	4,507	-
15XX	<b>非流動資產合計</b>		<u>1,399,731</u>	<u>35</u>	<u>1,329,869</u>	<u>33</u>
1XXX	<b>資產總計</b>		<u>\$ 4,013,360</u>	<u>100</u>	<u>\$ 3,972,358</u>	<u>100</u>

(續次頁)



雷科股份有限公司及子公司  
合併資產負債表  
民國112年及111年12月31日



單位：新台幣仟元

負債及權益		附註	112 年 12 月 31 日		111 年 12 月 31 日			
			金	額	%	金	額	%
<b>流動負債</b>								
2100	短期借款	六(十二)及八	\$	1,403,750	35	\$	1,416,350	36
2110	應付短期票券	六(十三)		15,000	-		70,000	2
2120	透過損益按公允價值衡量之金融負債—流動	六(二)		12,762	-		3,917	-
2130	合約負債—流動	六(二十)		29,816	1		28,179	1
2170	應付帳款			105,207	3		123,218	3
2200	其他應付款	六(十四)及七		109,645	3		122,620	3
2230	本期所得稅負債			45,581	1		42,030	1
2280	租賃負債—流動			6,570	-		9,032	-
2320	一年或一營業週期內到期長期負債	六(十五)及八		151,319	4		142,697	3
2399	其他流動負債—其他			28,627	1		24,834	1
21XX	<b>流動負債合計</b>			<u>1,908,277</u>	<u>48</u>		<u>1,982,877</u>	<u>50</u>
<b>非流動負債</b>								
2540	長期借款	六(十五)及八		219,947	5		195,582	5
2570	遞延所得稅負債	六(二十六)		24,205	1		23,522	1
2580	租賃負債—非流動			48,826	1		56,391	1
2670	其他非流動負債—其他	六(七)		7,182	-		7,171	-
25XX	<b>非流動負債合計</b>			<u>300,160</u>	<u>7</u>		<u>282,666</u>	<u>7</u>
2XXX	<b>負債總計</b>			<u>2,208,437</u>	<u>55</u>		<u>2,265,543</u>	<u>57</u>
<b>歸屬於母公司業主之權益</b>								
<b>股本</b>								
3110	普通股股本	六(十七)		796,799	20		796,799	20
<b>資本公積</b>								
3200	資本公積	六(十八)		132,061	3		132,061	3
<b>保留盈餘</b>								
3310	法定盈餘公積	六(十九)		373,302	9		358,246	9
3320	特別盈餘公積			66,112	2		231,109	6
3350	未分配盈餘			414,098	10		237,367	6
<b>其他權益</b>								
3400	其他權益			18,017	1	(	66,112)	( 1)
31XX	<b>歸屬於母公司業主之權益合計</b>			<u>1,800,389</u>	<u>45</u>		<u>1,689,470</u>	<u>43</u>
36XX	<b>非控制權益</b>			<u>4,534</u>	<u>-</u>		<u>17,345</u>	<u>-</u>
3XXX	<b>權益總計</b>			<u>1,804,923</u>	<u>45</u>		<u>1,706,815</u>	<u>43</u>
<b>重大或有負債及未認列之合約承諾</b> 九								
3X2X	<b>負債及權益總計</b>		\$	<u>4,013,360</u>	<u>100</u>	\$	<u>3,972,358</u>	<u>100</u>

後附合併財務報表附註為本合併財務報告之一部分，請併同參閱。

董事長：鄭再興



經理人：黃萌義



會計主管：唐靜玲



雷科股份有限公司及子公司  
合併綜合損益表  
民國112年及111年1月1日至12月31日

單位：新台幣仟元  
(除每股盈餘為新台幣元外)

項目	附註	112 年 度			111 年 度		
		金 額	%		金 額	%	
4000 營業收入	六(二十)及七	\$ 1,177,816	100	\$ 1,386,770	100		
5000 營業成本	六(五)(二十五)及七	( 790,901)	( 67)	( 935,626)	( 67)		
5900 營業毛利		386,915	33	451,144	33		
營業費用	六(二十五)						
6100 推銷費用		( 74,882)	( 6)	( 76,986)	( 6)		
6200 管理費用		( 187,408)	( 16)	( 180,330)	( 13)		
6300 研究發展費用		( 31,220)	( 3)	( 32,353)	( 2)		
6450 預期信用減損利益	十二(二)	11,070	1	3,123	-		
6000 營業費用合計		( 282,440)	( 24)	( 286,546)	( 21)		
6900 營業利益		104,475	9	164,598	12		
營業外收入及支出							
7100 利息收入	六(二十一)	51,257	4	17,229	1		
7010 其他收入	六(二十二)及七	58,601	5	65,122	5		
7020 其他利益及損失	六(二)(二十三)	19,360	1	( 22,272)	( 2)		
7050 財務成本	六(二十四)	( 38,781)	( 3)	( 28,085)	( 2)		
7060 採用權益法認列之關聯企業及合資損益之份額	六(七)	144	-	32	-		
7000 營業外收入及支出合計		90,581	7	32,026	2		
7900 稅前淨利		195,056	16	196,624	14		
7950 所得稅費用	六(二十六)	( 50,075)	( 4)	( 46,086)	( 3)		
8200 本期淨利		\$ 144,981	12	\$ 150,538	11		
其他綜合損益							
不重分類至損益之項目							
8316 透過其他綜合損益按公允價值衡量之權益工具投資未實現評價損益	六(三)及十二(三)	\$ 80,522	7	( 38,206)	( 3)		
後續可能重分類至損益之項目							
8361 國外營運機構財務報表換算之兌換差額		3,285	-	203,218	15		
8300 其他綜合損益(淨額)		\$ 83,807	7	\$ 165,012	12		
8500 本期綜合損益總額		\$ 228,788	19	\$ 315,550	23		
淨利歸屬於：							
8610 母公司業主		\$ 146,612	12	\$ 150,556	11		
8620 非控制權益		( 1,631)	-	( 18)	-		
		\$ 144,981	12	\$ 150,538	11		
綜合損益總額歸屬於：							
8710 母公司業主		\$ 230,439	19	\$ 315,553	23		
8720 非控制權益		( 1,651)	-	( 3)	-		
		\$ 228,788	19	\$ 315,550	23		
每股盈餘	六(二十七)						
9750 基本		\$ 1.84		\$ 1.82			
9850 稀釋		\$ 1.82		\$ 1.78			

後附合併財務報表附註為本合併財務報告之一部分，請併同參閱。

董事長：鄭再興



經理人：黃萌義



會計主管：唐靜玲



雷科股份有限公司及子公司  
合併財務報表  
民國112年及111年1月1日至12月31日

單位：新台幣仟元

	歸屬於母公司業主之權益																	
	資本	公積	保	留	盈餘	其他	權	益	總	計	非控制權益	權益總額						
附註	普通股	股本	發行溢價	庫藏股票	交易	法定盈餘公積	特別盈餘公積	未分配盈餘	之兌換	差額	實	現	損	益	總	計	非控制權益	權益總額
111	年	度																
	民國111年1月1日餘額	\$ 838,736	\$ 131,066	\$ 995	\$ 332,530	\$ 170,647	\$ 298,799	(\$ 223,456)	(\$ 7,653)	\$ 1,541,664	\$ 11,741	\$ 1,553,405						
	本期淨利	六(二十七)	-	-	-	-	150,556	-	-	150,556	(18)	150,538						
	本期其他綜合損益	六(三)	-	-	-	-	-	203,203	(38,206)	164,997	15	165,012						
	本期綜合損益總額		-	-	-	-	150,556	203,203	(38,206)	315,553	(3)	315,550						
	民國110年盈餘指撥及分配：																	
	法定盈餘公積		-	-	-	25,716	(25,716)	-	-	-	-	-						
	特別盈餘公積		-	-	-	-	60,462	(60,462)	-	-	-	-						
	現金股利	六(十九)	-	-	-	-	(125,810)	-	-	(125,810)	-	(125,810)						
	現金減資	六(十七)	(41,937)	-	-	-	-	-	-	(41,937)	-	(41,937)						
	非控制權益變動		-	-	-	-	-	-	-	-	5,607	5,607						
	民國111年12月31日餘額	\$ 796,799	\$ 131,066	\$ 995	\$ 358,246	\$ 231,109	\$ 237,367	(\$ 20,253)	(\$ 45,859)	\$ 1,689,470	\$ 17,345	\$ 1,706,815						
112	年	度																
	民國112年1月1日餘額	\$ 796,799	\$ 131,066	\$ 995	\$ 358,246	\$ 231,109	\$ 237,367	(\$ 20,253)	(\$ 45,859)	\$ 1,689,470	\$ 17,345	\$ 1,706,815						
	本期淨利	六(二十七)	-	-	-	-	146,612	-	-	146,612	(1,631)	144,981						
	本期其他綜合損益	六(三)	-	-	-	-	-	3,305	80,522	83,827	(20)	83,807						
	本期綜合損益總額		-	-	-	-	146,612	3,305	80,522	230,439	(1,651)	228,788						
	民國111年盈餘指撥及分配：																	
	法定盈餘公積		-	-	-	15,056	(15,056)	-	-	-	-	-						
	特別盈餘公積		-	-	-	-	(164,997)	164,997	-	-	-	-						
	現金股利	六(十九)	-	-	-	-	(119,520)	-	-	(119,520)	-	(119,520)						
	非控制權益變動	六(二十八)	-	-	-	-	-	-	-	-	(11,160)	(11,160)						
	處分透過其他綜合損益按公允價值衡量之權益工具	六(三)	-	-	-	-	-	(302)	-	302	-	-						
	民國112年12月31日餘額	\$ 796,799	\$ 131,066	\$ 995	\$ 373,302	\$ 66,112	\$ 414,098	(\$ 16,948)	\$ 34,965	\$ 1,800,389	\$ 4,534	\$ 1,804,923						

後附合併財務報表附註為本合併財務報告之一部分，請併同參閱。

董事長：鄭再興



經理人：黃萌義



會計主管：唐靜玲





雷科股份有限公司及子公司  
合併現金流量表  
民國112年及111年1月1日至12月31日

單位：新台幣仟元

	附註	112 年 度	111 年 度
<b>營業活動之現金流量</b>			
本期稅前淨利		\$ 195,056	\$ 196,624
調整項目			
收益費損項目			
折舊費用	六(八)(九) (二十五)	58,345	58,062
攤銷費用	六(十一) (二十五)	1,781	1,872
預期信用減損利益	十二(二)	( 11,070 )	( 3,123 )
透過損益按公允價值衡量之金融資產及負債淨(利益)損失	六(二)(二十三)	( 31,216 )	90,541
利息費用	六(二十四)	38,781	28,085
利息收入	六(二十一)	( 51,257 )	( 17,229 )
股利收入	六(三)(二十二)	( 11,884 )	( 18,987 )
採用權益法認列之關聯企業及合資利益之份額	六(七)	( 144 )	( 32 )
處分投資損失	六(二十三)	-	2,219
處分及報廢不動產、廠房及設備損失(利益)	六(二十三)	209	( 942 )
不動產、廠房及設備轉列費用及損失		-	13,359
與營業活動相關之資產/負債變動數			
與營業活動相關之資產之淨變動			
合約資產—流動		( 898 )	( 5,227 )
應收票據		12,323	16,862
應收帳款		114,671	243,623
其他應收款		28,183	24,348
存貨		( 2,799 )	36,922
預付款項		( 26,336 )	11,408
其他流動資產—其他		( 445 )	( 247 )
與營業活動相關之負債之淨變動			
合約負債—流動		1,637	( 36,683 )
應付帳款		( 18,011 )	( 22,273 )
其他應付款		( 12,723 )	( 18,280 )
其他流動負債—其他		3,793	4,282
其他非流動負債—其他		256	549
營運產生之現金流入		288,252	605,733
收取之利息		51,257	17,229
收取之股利		11,884	18,987
支付之利息		( 38,429 )	( 27,769 )
支付之所得稅		( 44,188 )	( 29,308 )
營業活動之淨現金流入		268,776	584,872

(續次頁)

雷科股份有限公司及子公司  
合併現金流量表  
民國112年及111年1月1日至12月31日



單位：新台幣仟元

	附註	112 年 度	111 年 度
<b>投資活動之現金流量</b>			
取得透過損益按公允價值衡量之金融資產—流動		(\$ 101,175)	(\$ 184,189)
處分透過損益按公允價值衡量之金融資產—流動		66,156	212,862
按攤銷後成本衡量之金融資產—流動增加		( 166,150 )	( 103,580 )
處分透過損益按公允價值衡量之金融資產—非流動		21,815	62,445
取得透過其他綜合損益按公允價值衡量之金融資產—非流動	十二(三)	( 41,004 )	( 65,938 )
處分透過其他綜合損益按公允價值衡量之金融資產—非流動		339	-
透過其他綜合損益按公允價值衡量之金融資產—非流動減資退回股款	十二(三)	18,480	89,753
取得採用權益法之投資		( 9,996 )	-
處分採用權益法之投資價款		-	2,733
取得子公司之淨現金流入	六(二十九)	-	4,595
取得不動產、廠房及設備	六(三十)	( 3,042 )	( 36,996 )
處分不動產、廠房及設備價款		134	2,263
取得無形資產	六(十一)	( 2,385 )	( 1,116 )
預付設備款增加		( 1,954 )	-
存出保證金減少		466	( 14,896 )
其他非流動資產—其他減少		3,304	4,327
投資活動之淨現金流出		( 215,012 )	( 27,737 )
<b>籌資活動之現金流量</b>			
短期借款減少	六(三十一)	( 12,600 )	( 64,000 )
應付短期票券減少	六(三十一)	( 55,000 )	( 20,000 )
舉借長期借款	六(三十一)	200,000	-
償還長期借款	六(三十一)	( 167,013 )	( 180,197 )
租賃本金償還	六(三十一)	( 11,145 )	( 11,438 )
發放現金股利	六(十九)	( 119,520 )	( 125,810 )
現金減資	六(十七)	-	( 41,937 )
非控制權益變動	六(二十八)	( 11,160 )	-
籌資活動之淨現金流出		( 176,438 )	( 443,382 )
匯率變動對現金及約當現金之影響		3,582	131,031
本期現金及約當現金(減少)增加數		( 119,092 )	244,784
期初現金及約當現金餘額		778,672	533,888
期末現金及約當現金餘額		\$ 659,580	\$ 778,672

後附合併財務報表附註為本合併財務報告之一部分，請併同參閱。

董事長：鄭再興



經理人：黃萌義



會計主管：唐靜玲



雷科股份有限公司及子公司  
合併財務報表附註  
民國 112 年度及 111 年度



單位：新台幣仟元  
(除特別註明者外)

## 一、公司沿革

- (一)雷科股份有限公司(以下簡稱「本公司」)係依公司法規定於民國 77 年 9 月設立，主要之業務為表面黏著元件、表面黏著技術設備、企業智慧資訊系統、雷射精密加工、雷射修整機製造加工及銷售、測試探針卡設計及銷售、印刷資材之製造及加工等。本公司股票於民國 91 年 12 月起於中華民國證券櫃檯買賣中心掛牌交易。
- (二)本公司及子公司(以下統稱「本集團」)之主要營業活動，請參閱附註四(三)2.之說明。

## 二、通過財務報告之日期及程序

本合併財務報告已於民國 113 年 3 月 14 日經董事會通過發布。

## 三、新發布及修訂準則及解釋之適用

- (一)已採用金融監督管理委員會(以下簡稱「金管會」)認可並發布生效之新發布、修正後國際財務報導準則會計準則之影響

下表彙列金管會認可並發布生效之民國 112 年適用之國際財務報導準則會計準則之新發布、修正及修訂之準則及解釋：

<u>新發布/修正/修訂準則及解釋</u>	<u>國際會計準則理事會 發布之生效日</u>
國際會計準則第1號之修正「會計政策之揭露」	民國112年1月1日
國際會計準則第8號之修正「會計估計值之定義」	民國112年1月1日
國際會計準則第12號之修正「與單一交易所產生之資產及負債有關之遞延所得稅」	民國112年1月1日
國際會計準則第12號之修正「國際租稅變革—支柱二規則範本」	民國112年5月23日

本集團經評估上述準則及解釋對本集團財務狀況與財務績效並無重大影響。

(二) 尚未採用金管會認可之新發布、修正後國際財務報導準則會計準則之影響

下表彙列金管會認可之民國 113 年適用之國際財務報導準則會計準則之新發布、修正及修訂之準則及解釋：

新發布/修正/修訂準則及解釋	國際會計準則理事會 發布之生效日
國際財務報導準則第16號之修正「售後租回中之租賃負債」	民國113年1月1日
國際會計準則第1號之修正「負債之流動或非流動分類」	民國113年1月1日
國際會計準則第1號之修正「具合約條款之非流動負債」	民國113年1月1日
國際會計準則第7號及國際財務報導準則第7號之修正「供應商融資安排」	民國113年1月1日

本集團經評估上述準則及解釋對本集團財務狀況與財務績效並無重大影響。

(三) 國際會計準則理事會已發布但尚未經金管會認可之國際財務報導準則會計準則之影響

下表彙列國際會計準則理事會已發布但尚未納入金管會認可之國際財務報導準則會計準則之新發布、修正及修訂之準則及解釋：

新發布/修正/修訂準則及解釋	國際會計準則理事會 發布之生效日
國際財務報導準則第10號及國際會計準則第28號之修正「投資者與其關聯企業或合資間之資產出售或投入」	待國際會計準則理事會決定
國際財務報導準則第17號「保險合約」	民國112年1月1日
國際財務報導準則第17號「保險合約」之修正	民國112年1月1日
國際財務報導準則第17號之修正「初次適用國際財務報導準則第17號及國際財務報導準則第9號—比較資訊」	民國112年1月1日
國際會計準則第21號之修正「缺乏可兌換性」	民國114年1月1日

本集團經評估上述準則及解釋對本集團財務狀況與財務績效並無重大影響。

四、重大會計政策之彙總說明

編製本合併財務報告所採用之主要會計政策說明如下。除另有說明外，此等政策在所有報導期間一致地適用。

(一) 遵循聲明

本合併財務報告係依據證券發行人財務報告編製準則與金管會認可並發布生效之國際財務報導準則、國際會計準則、解釋及解釋公告(以下簡稱IFRSs)編製。

(二) 編製基礎

1. 除下列重要項目外，本合併財務報告係按歷史成本編製：

(1) 按公允價值衡量之透過損益按公允價值衡量之金融資產及負債(包括衍生工具)。

(2) 按公允價值衡量之透過其他綜合損益按公允價值衡量之金融資產。

2. 編製符合 IFRSs 之財務報告需要使用一些重要會計估計值，在應用本集團的會計政策過程中亦需要管理階層運用其判斷，涉及高度判斷或複雜性之項目，或涉及合併財務報告之重大假設及估計之項目，請參閱附註五說明。

### (三) 合併基礎

#### 1. 合併財務報告編製原則

- (1) 本集團將所有子公司納入合併財務報告編製之個體。子公司指受本集團控制之個體，當本集團暴露於來自對該個體之參與之變動報酬或對該等變動報酬享有權利，且透過對該個體之權力有能力影響該等報酬時，本集團即控制該個體。子公司自本集團取得控制之日起納入合併財務報告，於喪失控制之日起終止合併。
- (2) 集團內公司間之交易、餘額及未實現損益業已銷除。子公司之會計政策已作必要之調整，與本集團採用之政策一致。
- (3) 損益及其他綜合損益各組成部分歸屬於母公司業主及非控制權益；綜合損益總額亦歸屬於母公司業主及非控制權益，即使因而導致非控制權益發生虧損餘額。
- (4) 對子公司持股之變動若未導致喪失控制（與非控制權益之交易），係作為權益交易處理，亦即視為與業主間進行之交易。非控制權益之調整金額與所支付或收取對價之公允價值間之差額係直接認列為權益。
- (5) 當集團喪失對子公司之控制，對前子公司之剩餘投資係按公允價值重新衡量，並作為原始認列金融資產之公允價值或原始認列投資關聯企業或合資之成本，公允價值與帳面金額之差額認列為當期損益。對於先前認列於其他綜合損益與該子公司有關之所有金額，其會計處理與本集團若直接處分相關資產或負債之基礎相同，亦即如先前認列為其他綜合損益之利益或損失，於處分相關資產或負債時將被重分類為損益，則當喪失對子公司之控制時，將該利益或損失自權益重分類為損益。

#### 2. 列入合併財務報告之子公司：

投資公司名稱	子公司名稱	業務性質	所持有股權百分比		說明
			112年12月31日	111年12月31日	
本公司	SMD PACKAGING L. L. C.	控股公司	100	100	
	LASER TEK(SINGAPORE) PTE., LTD.	FDR 資訊擷取系統、LCD TEST及電子測試治具之產銷	100	100	
	節研節能科技(股)公司	照明設備安裝工程業、電器與電子材料批發業及國際貿易業	100	90	註1
	威克半導體(股)公司	電器與電子材料零售及批發業及半導體設備及零件維修	100	100	
	六貝發(股)公司	太陽熱能設備安裝工程業、能源技術服務業	100	100	註2
	台灣叻科生物科技(股)公司	生物科技研發業	62.25	62.25	註3



投資公司名稱	子公司名稱	業務性質	所持有股權百分比		說明
			112年12月31日	111年12月31日	
SMD PACKAGING L.L.C.	SMD INTERNATIONAL CO., LTD.	晶片電阻封裝紙帶及防靜電配方之 上、下膠帶分條加工及出售	100	100	
	LASER TEK INTERNATIONAL CO., LTD.	晶片電阻封裝紙帶及防靜電配方之 上、下膠帶分條加工及出售	100	100	
	普雷(上海)貿易有限公司	國際貿易、轉口貿易、保稅區內企業 間的貿易及貿易代理	100	100	
	雷科(廈門)電子材料有限公司	紙帶、上下膠帶之產銷業務	100	100	
LASER TEK INTERNATIONAL CO., LTD.	雷科電子材料(昆山)有限公司	元器件實用材料加工、生產及銷售自 產產品	100	100	
	雷育電子塑膠材料(蘇州)有限 公司	生產塑膠產品、電子元器件用包裝材 料、設計、生產、組裝自動化設備	100	100	
雷育電子塑膠材料(蘇州)有限 公司	昆山惟中文化創意有限公司	文化藝術交流活動策劃及包裝食品批 發與零售等	80	80	

註 1：本集團於民國 112 年 8 月 31 日購入該公司 10% 股權，相關說明請詳參閱附註六、(二十八)之說明。

註 2：該公司於民國 111 年 6 月 27 日修訂公司章程，並申請變更組織型態及公司所營事業變更等事項，業已於民國 111 年 7 月 14 日取得變更登記核准函。

註 3：本集團於民國 111 年 6 月 8 日購入該公司 42.25% 之股權，並取得對該公司之控制力起列入合併財務報告，相關說明請詳參閱附註六、(二十九)之說明。

3. 未列入合併財務報告之子公司：無此情事。

4. 子公司會計期間不同之調整及處理方式：無此情事。

5. 重大限制：無此情事。

6. 對本集團具重大性之非控制權益之子公司：無此情事。

#### (四) 外幣換算

本集團內每一個體之財務報告所列之項目，均係以該個體營運所處主要經濟環境之貨幣（即功能性貨幣）衡量。本合併財務報告係以本公司之功能性貨幣「新台幣」作為表達貨幣列報。

##### 1. 外幣交易及餘額

(1) 外幣交易採用交易日或衡量日之即期匯率換算為功能性貨幣，換算此等交易產生之換算差額認列為當期損益。

(2) 外幣貨幣性資產及負債餘額，按資產負債表日之即期匯率評價調整，因調整而產生之換算差額認列為當期損益。

(3) 外幣非貨幣性資產及負債餘額，屬透過損益按公允價值衡量者，按資產負債表日之即期匯率評價調整，因調整而產生之兌換差額認列為當期損益；屬透過其他綜合損益按公允價值衡量者，按資產負債表日之即期匯率評價調整，因調整而產生之兌換差額認列於其他綜合損益項目；屬非按公允價值衡量者，則按初始交易日之歷史匯率衡量。

(4) 所有兌換損益於損益表之「其他利益及損失」列報。

## 2. 國外營運機構之換算

功能性貨幣與表達貨幣不同之所有集團個體及關聯企業，其經營結果和財務狀況以下列方式換算為表達貨幣：

- (1) 表達於每一資產負債表之資產及負債係以該資產負債表日之收盤匯率換算；
- (2) 表達於每一綜合損益表之收益及費損係以當期平均匯率換算；及
- (3) 所有因換算而產生之兌換差額認列為其他綜合損益。

### (五) 資產負債區分流動及非流動之分類標準

1. 本集團財務報告對於資產負債之劃分，係考慮各項資產負債是否與工程業務相關，而以營業週期作為劃分流動與非流動之標準，若無相關則仍以一年為區分標準。
2. 資產符合下列條件之一者，分類為流動資產：
  - (1) 預期將於正常營業週期中實現該資產，或意圖將其出售或消耗者。
  - (2) 主要為交易目的而持有者。
  - (3) 預期於資產負債表日後 12 個月內實現者。
  - (4) 現金或約當現金，但於資產負債表日後至少 12 個月交換或用以清償負債受到限制者除外。

本集團將所有不符合上述條件之資產分類為非流動。

3. 負債符合下列條件之一者，分類為流動負債：
  - (1) 預期將於正常營業週期中清償者。
  - (2) 主要為交易目的而持有者。
  - (3) 預期於資產負債表日後 12 個月內到期清償者。
  - (4) 不能無條件將清償期限遞延至資產負債表日後至少 12 個月者。負債之條款，可能依交易對方之選擇，以發行權益工具而導致清償者，不影響其分類。

本集團將所有不符合上述條件之負債分類為非流動。

### (六) 約當現金

約當現金係指短期並具高度流動性之投資，該投資可隨時轉換成定額現金且價值變動之風險甚小。原始到期日在 3 個月內之定期存款符合前述定義且其持有目的係為滿足營運上之短期現金承諾者，分類為約當現金。

(七) 透過損益按公允價值衡量之金融資產

1. 係指非屬按攤銷後成本衡量或透過其他綜合損益按公允價值衡量之金融資產。
2. 本集團對於符合慣例交易之透過損益按公允價值衡量之金融資產係採用交易日會計。
3. 本集團於原始認列時按公允價值衡量，相關交易成本認列於損益，後續按公允價值衡量，其利益或損失認列於損益。
4. 當收取股利之權利確立，與股利有關之經濟效益很有可能流入，及股利金額能可靠衡量時，本集團於損益認列股利收入。

(八) 透過其他綜合損益按公允價值衡量之金融資產

1. 係指原始認列時作一不可撤銷之選擇，將非持有供交易之權益工具投資的公允價值變動列報於其他綜合損益。
2. 本集團對於符合交易慣例之透過其他綜合損益按公允價值衡量之金融資產係採用交易日會計。
3. 本集團於原始認列時按其公允價值加計交易成本衡量，後續按公允價值衡量：  
屬權益工具之公允價值變動認列於其他綜合損益，於除列時，先前認列於其他綜合損益之累積利益或損失後續不得重分類至損益，轉列至保留盈餘項下。當收取股利之權利確立，與股利有關之經濟效益很有可能流入，及股利金額能可靠衡量時，本集團於損益認列股利收入。

(九) 按攤銷後成本衡量之金融資產

1. 係指同時符合下列條件者：
  - (1) 在以收取合約現金流量為目的之經營模式下持有該金融資產。
  - (2) 該金融資產之合約條款產生特定日期之現金流量，完全為支付本金及流通在外本金金額之利息。
2. 本集團對於符合交易慣例之按攤銷後成本衡量之金融資產係採用交易日會計。
3. 本集團於原始認列時按其公允價值加計交易成本衡量，後續採有效利息法按攤銷程序於流通期間內認列利息收入，及認列減損損失，並於除列時，將其利益或損失認列於損益。
4. 本集團持有之活期存款－備償戶及不符合約當現金之定期存款，因持有期間短，折現之影響不重大，係以投資金額衡量。

(十) 應收帳款及票據

1. 係指依合約約定，已具無條件收取因移轉商品或勞務所換得對價金額權利之帳款及票據。
2. 屬未付息之短期應收帳款及票據，因折現之影響不大，本集團係以原始發票金額衡量。

#### (十一) 金融資產減損

本集團於每一資產負債表日，就按攤銷後成本衡量之金融資產，考量所有合理且可佐證之資訊(包括前瞻性者)後，對自原始認列後信用風險並未顯著增加者，按 12 個月預期信用損失金額衡量備抵損失；對自原始認列後信用風險已顯著增加者，按存續期間預期信用損失金額衡量備抵損失；就不包含重大財務組成部分之應收帳款，按存續期間預期信用損失金額衡量備抵損失。

#### (十二) 金融資產之除列

當本集團對收取來自金融資產現金流量之合約權利失效時，將除列金融資產。

#### (十三) 出租人之租賃交易－營業租賃

營業租賃之租賃收益扣除給予承租人之任何誘因，於租賃期間內按直線法攤銷認列為當期損益。

#### (十四) 存貨

存貨按成本與淨變現價值孰低者衡量，成本依加權平均法決定。製成品及在製品之成本包括原料、直接人工、其他直接成本及生產相關之製造費用(按正常產能分攤)，惟不包括借款成本。比較成本與淨變現價值孰低時，採逐項比較法，淨變現價值係指在正常營業過程中之估計售價減除至完工尚須投入之估計成本及完成出售所需之估計成本後之餘額。

#### (十五) 採用權益法之投資/關聯企業

1. 關聯企業指所有本集團對其有重大影響而無控制之個體，一般係直接或間接持有其 20% 以上表決權之股份。本集團對關聯企業之投資採用權益法處理，取得時依成本認列。
2. 本集團對關聯企業取得後之損益份額認列為當期損益，對其取得後之其他綜合損益份額則認列為其他綜合損益。如本集團對任一關聯企業之損失份額等於或超過其在該關聯企業之權益(包括任何其他無擔保之應收款)，本集團不認列進一步之損失，除非本集團對該關聯企業發生法定義務、推定義務或已代其支付款項。
3. 當關聯企業發生非損益及其他綜合損益之權益變動且不影響對關聯企業之持股比例時，本集團將所有權益變動按持股比例認列為「資本公積」。
4. 本集團與關聯企業間交易所產生之未實現損益業已依其對關聯企業之權益比例銷除；除非證據顯示該交易所轉讓之資產已減損，否則未實現損失亦予以銷除。關聯企業之會計政策已作必要之調整，與本集團採用之政策一致。

5. 當集團處分關聯企業時，如喪失對該關聯企業之重大影響，對於先前認列於其他綜合損益與該關聯企業有關之所有金額，其會計處理與本集團若直接處分相關資產或負債之基礎相同，亦即如先前認列為其他綜合損益之利益或損失，於處分相關資產或負債時將被重分類為損益，則當喪失對關聯企業之重大影響時，將該利益或損失自權益重分類為損益。如仍對該關聯企業有重大影響，僅按比例將先前在其他綜合損益中認列之金額依上述方式轉出。

#### (十六) 不動產、廠房及設備

1. 不動產、廠房及設備係以取得成本為入帳基礎，並將購建期間之有關利息資本化。
2. 後續成本只有在與該項目有關之未來經濟效益很有可能流入本集團，且該項目之成本能可靠衡量時，才包括在資產之帳面金額或認列為一項單獨資產。被重置部分之帳面金額應除列。所有其他維修費用於發生時認列為當期損益。
3. 不動產、廠房及設備之後續衡量採成本模式，除土地不提折舊外，其他按估計耐用年限以直線法計提折舊。不動產、廠房及設備各項組成若屬重大，則單獨提列折舊。
4. 本集團於每一財務年度結束日對各項資產之殘值、耐用年限及折舊方法進行檢視，若殘值及耐用年限之預期值與先前之估計不同時，或資產所含之未來經濟效益之預期消耗型態已有重大變動，則自變動發生日起依國際會計準則第8號「會計政策、會計估計值變動及錯誤」之會計估計值變動規定處理。

各項資產之耐用年限如下：

房屋及建築	8年~57年
機器設備	1年~10年
運輸設備	1年~5年
辦公設備	1年~5年
租賃改良物	1年~3年
其他設備	1年~12年

#### (十七) 承租人之租賃交易－使用權資產/租賃負債

1. 租賃資產於可供本集團使用之日認列為使用權資產及租賃負債。當租賃合約係屬短期租賃或低價值標的資產之租賃時，將租賃給付採直線法於租賃期間認列為費用。
2. 租賃負債於租賃開始日將尚未支付之租賃給付按折現後之現值認列，租賃給付為固定給付，減除可收取之任何租賃誘因。  
後續採利息法按攤銷後成本衡量，於租賃期間提列利息費用。當非屬合約修改造成租賃期間或租賃給付變動時，將重評估租賃負債，並將再衡量數調整使用權資產。

3. 使用權資產於租賃開始日按成本認列，成本為租賃負債之原始衡量金額。

後續採成本模式衡量，於使用權資產之耐用年限屆滿時或租賃期間屆滿時兩者之較早者，提列折舊費用。當租賃負債重評估時，使用權資產將調整租賃負債之任何再衡量數。

#### (十八) 無形資產

主要係電腦軟體，以取得成本認列，並依直線法按估計耐用年限 1 年~5 年攤銷。

#### (十九) 非金融資產減損

本集團於資產負債表日針對有減損跡象之資產，估計其可回收金額，當可回收金額低於其帳面價值時，則認列減損損失。可回收金額係指一項資產之公允價值減處分成本或其使用價值，兩者較高者。當以前年度已認列資產減損之情況不存在或減少時，則迴轉減損損失，惟迴轉減損損失而增加之資產帳面金額，不超過該資產若未認列減損損失情況下減除折舊或攤銷後之帳面金額。

#### (二十) 借款

係指向銀行借入之長、短借款項。本集團於原始認列時按公允價值扣除交易成本後之金額衡量，後續就扣除交易成本後之價款與贖回價值之任何差額，採有效利息法按攤銷程序於流通期間內衡量。

#### (二十一) 應付帳款

1. 係指因賒購原物料、商品或勞務所發生之債務。
2. 屬未付息之短期應付帳款，因折現之影響不大，本集團係以原始發票金額衡量。

#### (二十二) 透過損益按公允價值衡量之金融負債

1. 係指發生之主要目的為近期內再買回、及除依避險會計被指定為避險工具外之衍生工具而持有供交易之金融負債。
2. 本集團於原始認列時按公允價值衡量，相關交易成本認列於損益，後續按公允價值衡量，其利益或損失認列於損益。

#### (二十三) 金融負債之除列

本集團於合約明定之義務履行、取消或到期時，除列金融負債。

#### (二十四) 非避險之衍生工具

非避險之衍生工具於原始認列時按簽訂合約當日之公允價值衡量，帳列透過損益按公允價值衡量之金融資產或負債，後續按公允價值衡量，其利益或損失認列於損益。

## (二十五) 員工福利

### 1. 短期員工福利

短期員工福利係以預期支付之非折現金額衡量，並於相關服務提供時認列為費用。

### 2. 退休金

#### 確定提撥計畫

對於確定提撥計畫，係依權責發生基礎將應提撥之退休基金數額認列為當期之退休金成本。預付提撥金於可退還現金或減少未來給付之範圍內認列為資產。

### 3. 員工酬勞及董事酬勞

員工酬勞及董事酬勞係於具法律或推定義務且金額可合理估計時，認列為費用及負債。嗣後決議實際配發金額與估列金額有差異時，則按會計估計值變動處理。另以股票發放員工酬勞者，計算股數之基礎為董事會決議日前一收盤價。

## (二十六) 所得稅

1. 所得稅費用包含當期及遞延所得稅。除與列入其他綜合損益或直接列入權益之項目有關之所得稅分別列入其他綜合損益或直接列入權益外，所得稅係認列於損益。
2. 本集團依據營運及產生應課稅所得之所在國家在資產負債表日已立法或已實質性立法之稅率計算當期所得稅。管理階層就適用所得稅相關法規定期評估所得稅申報之狀況，並在適用情況下根據預期須向稅捐機關支付之稅款估列所得稅負債。未分配盈餘依所得稅法加徵之所得稅，嗣盈餘產生年度之次年度於股東會通過盈餘分派案後，始就實際盈餘之分派情形，認列未分配盈餘所得稅費用。
3. 遞延所得稅採用資產負債表法，按資產及負債之課稅基礎與其於合併資產負債表之帳面金額所產生之暫時性差異認列。源自於原始認列之商譽所產生之遞延所得稅負債則不予認列，若遞延所得稅源自於交易（不包括企業合併）中對資產或負債之原始認列，且在交易當時未影響會計利潤或課稅所得（課稅損失）亦未產生相等之應課稅及可減除暫時性差異，則不予認列。若投資子公司及關聯企業產生之暫時性差異，本集團可以控制暫時性差異迴轉之時點，且暫時性差異很有可能於可預見之未來不會迴轉者則不予認列。遞延所得稅採用在資產負債表日已立法或已實質性立法，並於有關之遞延所得稅資產實現或遞延所得稅負債清償時預期適用之稅率（及稅法）為準。
4. 遞延所得稅資產於暫時性差異很有可能用以抵減未來應課稅所得之範圍內認列，並於每一資產負債表日重評估未認列及已認列之遞延所得稅資產。

5. 當有法定執行權將所認列之當期所得稅資產及負債金額互抵且有意圖以淨額基礎清償或同時實現資產及清償負債時，始將當期所得稅資產及當期所得稅負債互抵；當有法定執行權將當期所得稅資產及當期所得稅負債互抵，且遞延所得稅資產及負債由同一稅捐機關課徵所得稅之同一納稅主體、或不同納稅主體產生但各主體意圖以淨額基礎清償或同時實現資產及清償負債時，始將遞延所得稅資產及負債互抵。
6. 因購置設備或技術、研究發展支出及股權投資等而產生之未使用所得稅抵減遞轉後期部分，係在很有可能未來課稅所得以供未使用所得稅抵減使用之範圍內，認列遞延所得稅資產。

#### (二十七) 股本

1. 普通股分類為權益。直接歸屬於發行新股或認股權之增額成本以扣除所得稅後之淨額於權益中列為價款減項。
2. 本公司買回已發行股票時，將所支付之對價包括任何可直接歸屬之增額成本以稅後淨額認列為股東權益之減項。買回之股票後續再發行時，所收取之對價扣除任何可直接歸屬之增額成本及所得稅影響後與帳面價值之差額認列為股東權益之調整。

#### (二十八) 股利分配

分派予本公司股東之現金股利於本公司董事會決議分派股利時於財務報告認列為負債，分派股票股利則於股東會決議後認列為待分配股票股利，並於發行新股基準日時轉列普通股。

#### (二十九) 收入認列

##### 1. 銷貨收入

本集團製造並銷售 SMD 電子材料、SMT 相關設備及雷射設備等產品。銷貨收入於產品之控制移轉予客戶時認列，即當產品被交付予客戶，客戶對於產品具有裁量權，且本公司並無尚未履行之履約義務可能影響客戶接受該產品時。當產品被運送至指定地點，陳舊過時及滅失之風險已移轉予客戶，且客戶依據銷售合約接受產品，或有客觀證據證明所有接受標準皆已滿足時，商品交付方屬發生。

本集團移轉商品予客戶前，客戶已付款時或款項已可自客戶收取時認列為合約負債。合約負債於公司移轉商品予客戶時轉列為收入。

##### 2. 維修服務收入

本集團提供機台及售後維修之相關服務。收入於服務提供完成時認列。

##### 3. 佣金收入

本集團於交易中係為代理人而非主要義務人時，收入係按所收取之佣金淨額認列。



#### 4. 工程收入

本集團之工程收入主要係承攬建造工程合約所產生，係屬隨時間逐步滿足之履約義務。當建造合約之結果能可靠估計，且該合約很有可能獲利時，採完工比例法於合約期間按合約完工程度認列收入，完工程度係依已實際發生成本佔估計總成本之比例為基礎決定。

本集團對因合約工作應向客戶收取之帳款總額，即在建合約中已發生成本加計已認列利潤(減除已認列損失)超過工程進度請款金額部分，表達為資產，帳列合約資產。若在建合約中工程進度請款金額超過已發生成本加已認列利潤(減除已認列損失)之合計數，表達為負債，帳列合約負債。

#### (三十) 企業合併

1. 本集團採用收購法進行企業合併。合併對價根據所移轉之資產、所產生或承擔之負債及所發行之權益工具之公允價值計算，所移轉之對價包括或有對價約定所產生之任何資產和負債之公允價值。與收購有關之成本於發生時認列為費用。企業合併中所取得可辨認之資產及所承擔之負債，按收購日之公允價值衡量。本集團以個別收購交易為基準，非控制權益之組成部分屬現時所有權權益且持有者有權於清算發生時按比例份額享有企業淨資產者，選擇按收購日公允價值或按非控制權益占被收購者可辨認資產之比例衡量；非控制權益之所有其他組成部分則按收購日公允價值衡量。
2. 移轉對價、被收購者非控制權益，及先前已持有被收購者之權益之公允價值總額，若超過所取得可辨認資產及承擔之負債之公允價值，於收購日認列為商譽；所取得可辨認資產及承擔之負債之公允價值，若超過移轉對價、被收購者非控制權益，及先前已持有被收購者之權益之公允價值總額，該差額於收購日認列為當期損益。

#### (三十一) 政府補助

政府補助於可合理確信企業將遵循政府補助所附加之條件，且將可收到該項補助時，按公允價值認列。若政府補助之性質係補償本集團發生之費用，則在相關費用發生期間依有系統之基礎將政府補助認列為當期損益。

#### (三十二) 營運部門

本集團營運部門資訊與提供給主要營運決策者之內部管理報告採一致之方式報導。主要營運決策者負責分配資源予營運部門並評估其績效。

## 五、重大會計判斷、估計及假設不確定性之主要來源

本集團編製本合併財務報告時，管理階層已運用其判斷以決定所採用之會計政策，並依據資產負債表日當時之情況對於未來事件之合理預期以作出會計估計值及假設。所作出之重大會計估計值與假設可能與實際結果存有差異，將考量歷史經驗及其他因子持續評估及調整。該等估計及假設具有導致資產及負債帳面金額於下個財務年度重大調整之風險。請參閱下列對重大會計判斷、估計與假設不確定性之說明：

### (一)會計政策採用之重要判斷

本集團於編製本合併財務報告時，於採用會計政策之過程中已運用其判斷作決定，惟所運用之判斷程度對會計政策之採用影響並非重大。

### (二)重要會計估計值及假設

#### 存貨之評價

由於存貨須以成本與淨變現價值孰低者計價，故本集團必須運用判斷及估計決定資產負債表日存貨之淨變現價值。由於科技快速變遷，本集團評估資產負債表日存貨因正常損耗、過時陳舊或無市場銷售價值之金額，並將存貨成本沖減至淨變現價值。此存貨評價主要係依未來特定期間內之產品需求為估計基礎，故可能產生重大變動。

民國 112 年 12 月 31 日，本集團存貨之帳面金額為 \$221,628。

## 六、重要會計科目之說明

### (一)現金及約當現金

	<u>112年12月31日</u>	<u>111年12月31日</u>
庫存現金及週轉金	\$ 859	\$ 1,271
支票存款及活期存款	628,721	654,601
定期存款	30,000	122,800
	<u>\$ 659,580</u>	<u>\$ 778,672</u>

1. 本集團往來之金融機構信用品質良好，且本集團與多家金融機構往來以分散信用風險，預期發生違約之可能性甚低。
2. 本集團於民國 112 年及 111 年 12 月 31 日持有之原始到期日超過三個月之定期存款金額分別為 \$331,224 及 \$265,634。因其係屬不具高度流動性之投資，已分類至按攤銷後成本衡量之金融資產—流動，前述定期存款之利息收入認列於銀行存款利息收入項下，請參閱附註六、(二十一)。
3. 現金及約當現金於民國 112 年及 111 年 12 月 31 日因提供質押用途而受限制之金額分別為 \$463,594 及 \$363,034，已分類至按攤銷後成本衡量之金融資產—流動，請參閱附註八。

(二) 透過損益按公允價值衡量之金融資產與負債

項 目	112年12月31日	111年12月31日
流動項目：		
強制透過損益按公允價值衡量之金融資產		
上市櫃公司股票	\$ 148,773	\$ 138,271
興櫃公司股票	15,502	6,734
受益憑證	261,502	225,236
金融債券	90,832	99,631
理財商品	-	30,700
衍生性金融商品－匯率交換	-	296
	<u>516,609</u>	<u>500,868</u>
評價調整	( 57,511)	( 48,168)
	<u>\$ 459,098</u>	<u>\$ 452,700</u>
持有供交易之金融負債		
衍生性金融商品－匯率交換	\$ 12,762	\$ 3,917
	<u>\$ 12,762</u>	<u>\$ 3,917</u>
項 目	112年12月31日	111年12月31日
非流動項目：		
強制透過損益按公允價值衡量之金融資產		
上市櫃公司股票	\$ 35,087	\$ 49,590
Evenstar Sub-Fund 1 Segregated Portfolio, Class D Restricted	<u>153,550</u>	<u>153,500</u>
	188,637	203,090
評價調整	( 18,796)	( 47,881)
	<u>\$ 169,841</u>	<u>\$ 155,209</u>

1. 透過損益按公允價值衡量之金融資產與負債認列於損益之明細如下：

項 目	112年度	111年度
權益工具	\$ 19,730	(\$ 19,391)
受益憑證	20,094	( 58,183)
金融債券	332	( 16,272)
理財商品	201	4,676
衍生工具	( 9,141)	( 1,371)
	<u>\$ 31,216</u>	<u>(\$ 90,541)</u>

2. 有關衍生性金融商品之交易性質及合約資訊說明如下：

112年12月31日					
項 目	幣 別		合 約 金 額	公 允 價 值	到 期 日
匯率交換	美元兌新台幣	USD	1,000仟元(\$	1,229)	113.01.04
匯率交換	美元兌新台幣	USD	1,000仟元(	1,271)	113.01.17
匯率交換	美元兌新台幣	USD	1,000仟元(	1,421)	113.01.25
匯率交換	美元兌新台幣	USD	1,000仟元(	1,468)	113.01.29
匯率交換	美元兌新台幣	USD	1,000仟元(	1,481)	113.01.30
匯率交換	美元兌新台幣	USD	1,500仟元(	1,801)	113.02.05
匯率交換	美元兌新台幣	USD	1,000仟元(	1,341)	113.02.20
匯率交換	人民幣兌新台幣	CNH	7,000仟元(	350)	113.03.08
匯率交換	美元兌新台幣	USD	1,000仟元(	740)	113.03.13
匯率交換	美元兌新台幣	USD	1,000仟元(	570)	113.03.20
匯率交換	美元兌新台幣	USD	900仟元(	352)	113.03.25
匯率交換	美元兌新台幣	USD	1,000仟元(	423)	113.03.25
匯率交換	美元兌新台幣	USD	1,000仟元(	315)	113.03.27

111年12月31日					
項 目	幣 別		合 約 金 額	公 允 價 值	到 期 日
匯率交換	美元兌新台幣	USD	1,000仟元(\$	1,077)	112.01.17
匯率交換	美元兌新台幣	USD	1,000仟元(	1,468)	112.01.31
匯率交換	美元兌新台幣	USD	1,000仟元(	1,181)	112.02.08
匯率交換	美元兌新台幣	USD	1,000仟元	167	112.03.02
匯率交換	美元兌新台幣	USD	1,000仟元	95	112.03.15
匯率交換	人民幣兌新台幣	CNH	7,000仟元(	56)	112.03.20
匯率交換	美元兌新台幣	USD	1,000仟元(	61)	112.03.23
匯率交換	美元兌新台幣	USD	1,500仟元	34	112.02.10
匯率交換	美元兌新台幣	USD	1,000仟元(	59)	112.03.28
匯率交換	美元兌新台幣	USD	500仟元(	15)	112.01.31

本集團從事之匯率交換交易，主要係為規避外銷之匯率風險，惟未適用避險會計。

3. 有關本集團將透過損益按公允價值衡量之金融資產提供作為質押擔保之情形，請參閱附註八。
4. 透過損益按公允價值衡量之金融資產信用風險資訊請參閱附註十二、(二)。

(三) 透過其他綜合損益按公允價值衡量之金融資產

項 目	112年12月31日	111年12月31日
非流動項目：		
權益工具：		
Accuvest Capital I Limited	\$ 54,234	\$ 57,716
Accuvest Capital II Limited	53,689	53,671
準懋創新投資(股)公司	50,000	50,000
鴻順印刷(股)公司	50,000	50,000
華鎂鑫科技(股)公司	40,539	40,539
青鋒資本創業投資有限合夥	31,940	15,938
LeadSun Winion Limited	30,710	30,700
LeadSun Kcis Limited	30,710	30,700
茂發電子(股)公司	27,000	27,000
準勝創新投資(股)公司	25,000	-
華準創業投資(股)公司	10,720	10,720
新展資本(股)公司	10,051	17,575
麗坤投資資產管理公司	7,732	7,730
LeadSun New Star Corp.	6,142	13,431
宏準管理顧問(股)公司	450	450
Accuvest Management Incorporated	276	277
華期創業投資(股)公司	157	157
永霖創業投資(股)公司	-	640
	<u>429,350</u>	<u>407,244</u>
評價調整	34,965	(45,859)
	<u>\$ 464,315</u>	<u>\$ 361,385</u>

1. 透過其他綜合損益按公允價值衡量之金融資產認列於其他綜合損益明細如下：

	112年度	111年度
<u>透過其他綜合損益按公允價值衡量</u>		
<u>  之權益工具</u>		
認列於損益之股利收入於本期期末仍持有者	\$ <u>2,341</u>	\$ <u>8,053</u>
認列於其他綜合損益之公允價值變動	\$ <u>80,522</u>	(\$ <u>38,206</u> )
累積損失因除列轉列保留盈餘	\$ <u>302</u>	\$ <u>-</u>

2. 本集團民國 112 年及 111 年 12 月 31 日透過其他綜合損益按公允價值衡量之金融資產未有提供作為質押擔保之情形。

(四) 應收票據及帳款

	112年12月31日	111年12月31日
應收票據	\$ 5,463	\$ 17,786
減：備抵損失	( 100)	( 100)
	<u>\$ 5,363</u>	<u>\$ 17,686</u>
應收帳款	\$ 382,993	\$ 497,664
減：備抵損失	( 14,152)	( 25,222)
	<u>\$ 368,841</u>	<u>\$ 472,442</u>

1. 應收票據及應收帳款之帳齡分析如下：

	112年12月31日		111年12月31日	
	應收票據	應收帳款	應收票據	應收帳款
未逾期	\$ 5,463	\$ 364,733	\$ 17,786	\$ 446,404
30天內	-	6,829	-	25,404
31-90天	-	50	-	598
91-180天	-	-	-	-
181-240天	-	-	-	-
241天以上	-	11,381	-	25,258
	<u>\$ 5,463</u>	<u>\$ 382,993</u>	<u>\$ 17,786</u>	<u>\$ 497,664</u>

以上係以逾期天數為基準進行之帳齡分析。

- 民國 112 年及 111 年 12 月 31 日之應收票據及應收帳款餘額均為客戶合約所產生，另於民國 111 年 1 月 1 日客戶合約之應收款餘額為\$775,774。
- 本集團並未有將應收票據及應收帳款提供作為質押擔保之情形。
- 在不考慮所持有之擔保品或其他信用增強之情況下，最能代表本集團應收票據於民國 112 年及 111 年 12 月 31 日信用風險最大之暴險金額分別為\$5,363 及\$17,686；最能代表本集團應收帳款於民國 112 年及 111 年 12 月 31 日信用風險最大之暴險金額分別為\$368,841 及\$472,442。
- 相關應收票據及應收帳款信用風險資訊請參閱附註十二、(二)。
- 本集團並未持有作為應收票據及應收帳款擔保之擔保品。

(五) 存貨

	112年12月31日		
	成本	備抵跌價損失	帳面價值
商 品	\$ 52,396	(\$ 11,254)	\$ 41,142
原 料	121,245	( 25,897)	95,348
物 料	3,788	( 878)	2,910
在 製 品	1,792	-	1,792
製 成 品	113,293	( 37,176)	76,117
在途存貨	4,319	-	4,319
	<u>\$ 296,833</u>	<u>(\$ 75,205)</u>	<u>\$ 221,628</u>

	111年12月31日		
	成本	備抵跌價損失	帳面價值
商 品	\$ 23,234	(\$ 6,724)	\$ 16,510
原 料	117,139	( 18,916)	98,223
物 料	4,408	( 954)	3,454
在 製 品	3,181	( 1,352)	1,829
製 成 品	115,753	( 32,572)	83,181
在途存貨	17,045	-	17,045
	<u>\$ 280,760</u>	<u>(\$ 60,518)</u>	<u>\$ 220,242</u>

本集團當期認列為費損之營業成本：

	112年度	111年度
已出售存貨成本	\$ 766,746	\$ 890,211
工程成本	-	29,981
下腳收入	( 1,487)	( 2,046)
跌價損失(回升利益)(註)	14,687	( 1,522)
未分攤製造費用	6,062	5,437
存貨報廢損失	2,196	7,745
其他	2,697	5,820
	<u>\$ 790,901</u>	<u>\$ 935,626</u>

註：本集團因存貨去化及報廢導致存貨淨變現價值回升而認列為銷貨成本減少。

(六) 預付款項

	112年12月31日	111年12月31日
預付貨款	\$ 49,154	\$ 28,019
進項及留抵稅額	6,429	4,465
其他	22,805	19,741
	<u>\$ 78,388</u>	<u>\$ 52,225</u>

(七)採用權益法之投資

1. 明細如下：

採用權益法之投資借餘

	112年12月31日		111年12月31日	
	金額	比率	金額	比率
倍照工程(股)公司(註1)	\$ 9,895	25	\$ -	-
Germagic Biochemical Technology Co., Ltd.(註2)	-	-	-	-
台灣劫科生物科技(股)公司(註3)	-	-	-	-
	<u>\$ 9,895</u>		<u>\$ -</u>	

採用權益法之投資貸餘(表列其他非流動負債—其他)

	112年12月31日		111年12月31日	
	金額	比率	金額	比率
Media Mlife International Co.,Ltd. (註4)	\$ -	19.95	\$ 241	19.95

註 1：該公司於民國 112 年 1 月 3 日辦理現金增資，由本集團全數認購。

註 2：本集團已於民國 111 年 5 月 26 日出售全部持股。

註 3：本集團於民國 111 年 6 月 8 日購入該公司 42.25%之股權，並取得對該公司之控制力起列入合併財務報告，相關說明請參閱附註六、(二十九)之說明。

註 4：雖本集團直接及間接持有該公司具表決權之股份未超過 20%，但因實際對該公司經營決策具參與權，故判斷對該公司具有重大影響力。

2. 民國 112 年度及 111 年度採用權益法認列之關聯企業及合資利益之份額分別為\$144 及\$32。

3. 本集團個別不重大關聯企業經營結果之份額彙總如下：

	112年度	111年度
繼續營業單位本期淨利	\$ 144	\$ 32
其他綜合損益(稅後淨額)	-	-
本期綜合損益總額	<u>\$ 144</u>	<u>\$ 32</u>



(八) 不動產、廠房及設備

1. 帳面價值資訊如下：

	<u>112年12月31日</u>	<u>111年12月31日</u>
土地	\$ 32,585	\$ 32,585
房屋及建築	371,928	379,428
機器設備	92,027	104,318
運輸設備	10,659	10,018
辦公設備	3,863	4,641
租賃改良物	2,643	5,219
其他設備	65,666	74,375
未完工程及待驗設備	<u>52,359</u>	<u>66,449</u>
	<u>\$ 631,730</u>	<u>\$ 677,033</u>

2. 本期變動情形如下：

112年度

	<u>期初餘額</u>	<u>增添</u>	<u>處分</u>	<u>移轉</u>	<u>匯率影響數</u>	<u>期末餘額</u>
<u>成 本</u>						
土地	\$ 32,585	\$ -	\$ -	\$ -	\$ -	\$ 32,585
房屋及建築						
供自用	144,392	-	-	-	564	144,956
供租賃	324,063	233	-	4,784	-	329,080
機器設備	274,300	549	( 1,561)	4,961	( 1,048)	277,201
運輸設備	19,427	-	( 163)	3,377	( 36)	22,605
辦公設備	12,252	425	( 35)	-	11	12,653
租賃改良物	11,046	120	-	-	( 164)	11,002
其他設備	123,341	1,111	( 2,466)	-	151	122,137
未完工程及待驗設備	<u>66,449</u>	<u>-</u>	<u>-</u>	<u>( 13,122)</u>	<u>( 968)</u>	<u>52,359</u>
	<u>\$1,007,855</u>	<u>\$ 2,438</u>	<u>(\$ 4,225)</u>	<u>\$ -</u>	<u>(\$ 1,490)</u>	<u>\$1,004,578</u>
<u>累計折舊</u>						
房屋及建築						
供自用	(\$ 60,490)	(\$ 3,759)	\$ -	\$ -	(\$ 124)	(\$ 64,373)
供租賃	( 28,537)	( 9,198)	-	-	-	( 37,735)
機器設備	( 169,982)	( 17,636)	1,554	-	890	( 185,174)
運輸設備	( 9,409)	( 2,730)	163	-	30	( 11,946)
辦公設備	( 7,611)	( 1,187)	35	-	( 27)	( 8,790)
租賃改良物	( 5,827)	( 2,660)	-	-	128	( 8,359)
其他設備	<u>( 48,966)</u>	<u>( 9,527)</u>	<u>2,130</u>	<u>-</u>	<u>( 108)</u>	<u>( 56,471)</u>
	<u>(\$ 330,822)</u>	<u>(\$ 46,697)</u>	<u>\$ 3,882</u>	<u>\$ -</u>	<u>\$ 789</u>	<u>(\$ 372,848)</u>

111年度

成 本	企業合併						匯率影響數	期末餘額
	期初餘額	取得	增添	處分	移轉			
土地	\$ 32,585	\$ -	\$ -	\$ -	\$ -	\$ -	\$ -	\$ 32,585
房屋及建築								
供自用	141,220	-	-	( 84)	-	3,256		144,392
供租賃	294,559	-	5,653	-	23,851	-		324,063
機器設備	262,805	420	4,989	( 847)	6,088	845		274,300
運輸設備	15,124	-	7,589	( 3,315)	-	29		19,427
辦公設備	8,103	455	3,816	( 277)	-	155		12,252
租賃改良物	8,907	2,008	-	-	-	131		11,046
其他設備	115,794	-	4,034	( 1,411)	4,017	907		123,341
未完工程及待驗設備	105,317	-	4,265	-	( 44,088)	955		66,449
	<u>\$ 984,414</u>	<u>\$ 2,883</u>	<u>\$ 30,346</u>	<u>( \$ 5,934)</u>	<u>( \$ 10,132)</u>	<u>\$ 6,278</u>		<u>\$ 1,007,855</u>
累計折舊								
房屋及建築								
供自用	(\$ 56,136)	\$ -	(\$ 3,730)	\$ 53	\$ -	(\$ 677)		(\$ 60,490)
供租賃	( 19,993)	-	( 8,544)	-	-	-		( 28,537)
機器設備	( 150,429)	( 40)	( 19,337)	461	-	( 637)		( 169,982)
運輸設備	( 10,425)	-	( 1,599)	2,635	-	( 20)		( 9,409)
辦公設備	( 6,744)	( 49)	( 954)	259	-	( 123)		( 7,611)
租賃改良物	( 2,948)	( 348)	( 2,494)	-	-	( 37)		( 5,827)
其他設備	( 40,139)	-	( 9,280)	1,205	-	( 752)		( 48,966)
	<u>( \$ 286,814)</u>	<u>( \$ 437)</u>	<u>( \$ 45,938)</u>	<u>\$ 4,613</u>	<u>\$ -</u>	<u>( \$ 2,246)</u>		<u>( \$ 330,822)</u>

(1)本集團之不動產、廠房及設備於民國 112 年度及 111 年度均無借款成本資本化之情事。

(2)有關本集團將不動產、廠房及設備提供作為質押擔保之情形，請參閱附註八。

(九)租賃交易－承租人

1. 本集團租賃之標的資產包括土地及建物，租賃合約之期間分別介於民國 100 年至 118 年。租賃合約是採個別協商並包含各種不同的條款及條件，除租賃之資產不得用作借貸擔保及轉租或轉借他人使用外，未有加諸其他之限制。

2. 使用權資產之帳面價值與認列之折舊費用資訊如下：

	112年12月31日		111年12月31日	
	帳面金額		帳面金額	
土地	\$	71,030	\$	73,869
房屋		6,236		14,342
	<u>\$</u>	<u>77,266</u>	<u>\$</u>	<u>88,211</u>

	<u>112年度</u>	<u>111年度</u>
	折舊費用	折舊費用
土地	\$ 2,443	\$ 2,447
房屋	9,205	9,677
	<u>\$ 11,648</u>	<u>\$ 12,124</u>

3. 本集團於民國 112 年度及 111 年度使用權資產之增添分別為 \$1,246 及 \$0。

4. 本集團於民國 112 年度及 111 年度因租金變動之影響，調減使用權資產及租賃負債分別為 \$0 及 \$114。

5. 與租賃合約有關之損益項目資訊如下：

	<u>112年度</u>	<u>111年度</u>
<u>影響當期損益之項目</u>		
租賃負債之利息費用	\$ 1,228	\$ 1,655
屬短期租賃合約之費用	1,548	1,721

6. 本集團於民國 112 年度及 111 年度租賃現金流出總額分別為 \$13,921 及 \$14,778。

7. 租賃延長之選擇權

(1) 本集團租賃合約中屬土地類型之租賃標的，包含了本集團可行使之延長選擇權。

(2) 本集團於決定租賃期間時，係將所有行使延長選擇權會產生經濟誘因的事實和情況納入考量。當發生對行使延長選擇權之評估的重大事件發生時，則租賃期間將重新估計。

#### (十) 租賃交易－出租人

1. 本集團出租之標的資產為建物及機器設備，租賃合約之期間介於 6 個月到 5 年，租賃合約採個別協商並包含各種不同的條款及條件。為保全出租資產之使用情況，通常會要求承租人不得私自出借、轉租、頂讓，或以其他變相方法交予第三人使用。

2. 本集團於民國 112 年度及 111 年度基於營業租賃合約分別認列 \$32,404 及 \$30,193 之租金收入，內中無屬變動租賃給付。

3. 本集團以營業租賃出租之租賃給付之到期日分析如下：

	<u>112年12月31日</u>
民國113年1月1日至113年12月31日	\$ 22,735
民國114年1月1日至114年12月31日	17,220
民國115年1月1日至115年12月31日	<u>10,938</u>
	<u>\$ 50,893</u>

	<u>111年12月31日</u>
民國112年1月1日至112年12月31日	\$ 32,281
民國113年1月1日至113年12月31日	16,134
民國114年1月1日至114年12月31日	11,726
民國115年1月1日至115年12月31日	<u>10,938</u>
	<u>\$ 71,079</u>

(十一) 無形資產

1. 有關電腦軟體成本變動情形如下：

	<u>112年度</u>	<u>111年度</u>
期初餘額	\$ 1,385	\$ 2,141
本期增加	2,385	1,116
本期攤銷	( 1,781)	( 1,872)
期末餘額	<u>\$ 1,989</u>	<u>\$ 1,385</u>

2. 無形資產之攤銷費用主要帳列管理費用項下。

(十二) 短期借款

<u>借款性質</u>	<u>112年12月31日</u>	<u>111年12月31日</u>
銀行信用借款	\$ 1,060,200	\$ 1,118,500
銀行擔保借款	<u>343,550</u>	<u>297,850</u>
	<u>\$ 1,403,750</u>	<u>\$ 1,416,350</u>
利率區間	<u>0.50%~2.35%</u>	<u>1.46%~2.16%</u>

1. 本集團銀行借款認列於損益之利息費用請參閱附註六、(二十四)。

2. 上述短期借款之擔保品，請參閱附註八之說明。

(十三) 應付短期票券

	<u>112年12月31日</u>	<u>111年12月31日</u>
商業本票	<u>\$ 15,000</u>	<u>\$ 70,000</u>
利率區間	<u>1.96%</u>	<u>1.40%~1.55%</u>

上述應付短期票券係由票券金融公司保證發行，於民國 112 年及 111 年 12 月 31 日，本集團均無開立保證票據之情事。

(十四) 其他應付款

項 目	112年12月31日	111年12月31日
應付員工酬勞及董事酬勞	\$ 49,398	\$ 49,999
應付年終獎金	11,320	26,925
應付薪資	10,867	10,761
應付佣金	5,060	3,163
應付設備款	419	1,023
其他	32,581	30,749
	<u>\$ 109,645</u>	<u>\$ 122,620</u>

(十五) 長期借款

借款性質	還款條件	112年12月31日	111年12月31日
銀行擔保借款	依約定分期償還	\$ 195,582	\$ 300,779
銀行信用借款	依約定分期償還	175,684	37,500
		371,266	338,279
減：一年內到期之長期借款		( 151,319)	( 142,697)
		<u>\$ 219,947</u>	<u>\$ 195,582</u>
到期日區間		<u>113.09~117.03</u>	<u>112.04~115.12</u>
利率區間		<u>2.14%~2.37%</u>	<u>1.77%~2.20%</u>

1. 本集團銀行借款認列於損益之利息費用請參閱附註六、(二十四)。
2. 上列長期借款之擔保品，請參閱附註八之說明。

(十六) 退休金

1. 自民國 94 年 7 月 1 日起，本公司及國內子公司依據「勞工退休金條例」，訂有確定提撥之退休辦法，適用於本國籍之員工。本公司及國內子公司就員工選擇適用「勞工退休金條例」所定之勞工退休金制度部分，每月按薪資之 6% 提繳勞工退休金至勞保局員工個人帳戶，員工退休金之支付依員工個人之退休金專戶及累積收益之金額採月退休金或一次退休金方式領取。
2. 大陸子公司按中華人民共和國規定之養老保險制度每月依當地員工薪資總額之一定比率提撥養老保險金。每位員工之退休金由政府管理統籌安排，本集團除按月提撥外，無進一步義務。
3. 民國 112 年度及 111 年度，本集團依上開退休金辦法認列之退休金成本分別為 \$8,307 及 \$7,865。

## (十七)股本

1. 本公司普通股期初與期末流通在外股數調節如下：(單位：仟股)

	112年	111年
1月1日	79,680	83,873
現金減資	-	(4,193)
12月31日	79,680	79,680

2. 截至民國 112 年 12 月 31 日止，本公司額定資本總額為\$900,000，其中保留\$50,000，係預留供員工認股權轉換使用，惟截至目前為止尚未申請發行。實收資本額則為\$796,799，每股面額新台幣 10 元。
3. 本公司為調整資本結構及提升股東權益報酬率，經民國 111 年 5 月 11 日董事會決議辦理現金減資退還股東股款，並經民國 111 年 6 月 24 日股東會通過。減資金額為\$41,937，銷除股份 4,193 仟股，減資比率 5%。上述減資案業經財團法人中華民國證券櫃檯買賣中心於民國 111 年 9 月 28 日核准生效，並依本公司民國 111 年股東常會決議，授權董事長訂定減資基準日為民國 111 年 9 月 30 日。

## (十八)資本公積

依公司法規定，超過票面金額發行股票所得之溢額及受領贈與之所得之資本公積，除得用於彌補虧損外，於公司無累積虧損時，按股東原有股份之比例發給新股或現金。另依證券交易法之相關規定，以上開資本公積撥充資本時，每年以其合計數不超過實收資本額百分之十為限。公司非於盈餘公積填補資本虧損仍有不足時，不得以資本公積補充之。

## (十九)保留盈餘

1. 依本公司章程規定，每一會計年度完納一切稅捐後，分派盈餘時，應先彌補以往年度虧損以及提撥 10% 為法定盈餘公積。並得依業務需要及法令規定提列或迴轉特別盈餘公積；所餘款項併同期初未分配盈餘後，至少提撥 30% 分派股東股利，其中現金股利不得低於股東股利總額之 20%。前項盈餘提供分派之比率，得視當年度實際獲利、資本預算及資金狀況等相關因素酌予調整，由董事會擬具分派議案，以發行新股方式為之時，提請股東會決議分派之。

本公司依公司法第二百四十條第五項規定分派股息及紅利，或公司法第二百四十條第一項規定法定盈餘公積及資本公積之全部或一部分，以發放現金方式為之時，授權董事會以三分之二以上董事之出席，及出席董事過半數之決議後發放，並報告股東會。

2. 法定盈餘公積除彌補公司虧損及按股東原有股份之比例發給新股或現金外，不得使用之，惟發給新股或現金者，以該項公積超過實收資本額 25% 之部分為限。

3. 本公司分派盈餘時，依法令規定須就當年度資產負債表日之其他權益項目借方餘額提列特別盈餘公積始得分派，嗣後其他權益項目借方餘額迴轉時，迴轉金額得列入可供分派盈餘中。
4. 民國 111 年 6 月 24 日經股東會決議對民國 110 年度之盈餘分派每股普通股股利新台幣 1.5 元，股利總計 \$125,810。
- 民國 112 年 6 月 20 日經股東會決議對民國 111 年度之盈餘分派每股普通股股利新台幣 1.5 元，股利總計 \$119,520。
- 民國 113 年 3 月 14 日經董事會提議對民國 112 年度之盈餘分派每股普通股股利新台幣 1.5 元，股利總計 \$119,520。

## (二十) 營業收入

1. 本集團之營業收入均為客戶合約之收入。客戶合約收入源於某一時點移轉之商品及勞務，及提供隨時間逐步移轉之工程收入，細分如下：

	<u>112年度</u>	<u>111年度</u>
於某一時點認列之收入		
商品銷售收入	\$ 1,132,206	\$ 1,321,265
維修服務收入	39,845	32,701
	<u>\$ 1,172,051</u>	<u>\$ 1,353,966</u>
隨時間逐步認列之收入		
工程收入	5,765	32,804
	<u>\$ 1,177,816</u>	<u>\$ 1,386,770</u>

2. 本集團認列客戶合約收入相關之合約資產及合約負債如下：

	<u>112年12月31日</u>	<u>111年12月31日</u>	<u>111年1月1日</u>
合約資產-			
工程收入	\$ 6,125	\$ 5,227	\$ -
合約負債-			
商品銷售收入	\$ 29,816	\$ 28,179	\$ 64,862

3. 期初合約負債本期認列收入

	<u>112年度</u>	<u>111年度</u>
合約負債期初餘額本期認列收入		
商品銷售收入	\$ 28,168	\$ 62,804

(二十一) 利息收入

	<u>112年度</u>	<u>111年度</u>
銀行存款利息	\$ 38,510	\$ 6,744
基金配息	4,987	7,684
金融債券	3,253	2,321
其他利息收入	4,507	480
	<u>\$ 51,257</u>	<u>\$ 17,229</u>

(二十二) 其他收入

	<u>112年度</u>	<u>111年度</u>
租金收入	\$ 32,404	\$ 30,193
股利收入	11,884	18,987
什項收入	14,313	15,942
	<u>\$ 58,601</u>	<u>\$ 65,122</u>

(二十三) 其他利益及損失

	<u>112年度</u>	<u>111年度</u>
處分不動產、廠房及設備(損失)利益	(\$ 209)	\$ 942
淨外幣兌換利益	21,434	74,175
透過損益按公允價值衡量之金融資產 及負債淨利益(損失)	31,216	( 90,541)
處分投資損失	-	( 2,219)
什項支出	( 33,081)	( 4,629)
	<u>\$ 19,360</u>	<u>(\$ 22,272)</u>

(二十四) 財務成本

	<u>112年度</u>	<u>111年度</u>
利息費用		
銀行借款	\$ 37,536	\$ 26,421
租賃負債	1,228	1,655
其他	17	9
	<u>\$ 38,781</u>	<u>\$ 28,085</u>



(二十五)費用性質之額外資訊

	<u>112年度</u>	<u>111年度</u>
員工福利費用		
薪資費用	\$ 195,042	\$ 210,810
勞健保費用	17,351	17,395
退休金費用	8,307	7,865
其他員工福利費用	<u>12,505</u>	<u>12,368</u>
	<u>\$ 233,205</u>	<u>\$ 248,438</u>
折舊費用	<u>\$ 58,345</u>	<u>\$ 58,062</u>
攤銷費用	<u>\$ 1,781</u>	<u>\$ 1,872</u>

1. 依本公司章程規定，本公司應以當年度獲利狀況，以百分之二至百分之十五分派員工酬勞及以當年度獲利狀況不高於百分之五分派董事酬勞。但公司尚有累積虧損時，應予彌補。員工酬勞得以股票或現金為之，且發給之對象得包括符合一定條件之從屬公司員工。
2. 本公司民國 112 年度及 111 年度員工酬勞估列金額分別為\$25,546 及 \$26,773；董事酬勞估列金額分別為\$7,451 及\$7,809，前述金額帳列薪資費用科目。

民國 112 年度係依截至當期止之獲利情況，在章程所定成數範圍內一定比率估列。董事會決議實際配發金額為\$25,546 及\$7,451，其中員工酬勞將採現金之方式發放。

經董事會決議之民國 111 年度員工酬勞及董事酬勞與民國 111 年度財務報告認列之金額一致。

本公司董事會通過之員工酬勞及董事酬勞相關資訊可至公開資訊觀測站查詢。

(二十六)所得稅

1. 所得稅費用組成部分：

	<u>112年度</u>	<u>111年度</u>
當期所得稅：		
當期所得產生之所得稅	\$ 38,029	\$ 48,159
未分配盈餘加徵	9,049	870
以前年度所得稅低估	<u>593</u>	<u>515</u>
當期所得稅總額	<u>47,671</u>	<u>49,544</u>
遞延所得稅：		
暫時性差異之原始產生及迴轉	<u>2,404</u>	<u>(3,458)</u>
所得稅費用	<u>\$ 50,075</u>	<u>\$ 46,086</u>

2. 所得稅費用與會計利潤關係：

	112年度		111年度	
稅前淨利按法定稅率計算之所得稅 (註)	\$	58,836	\$	48,792
按稅法規定調整認列項目影響數	(	18,403)	(	4,091)
未分配盈餘加徵		9,049		870
以前年度所得稅低估		593		515
所得稅費用	\$	<u>50,075</u>	\$	<u>46,086</u>

註：適用稅率之基礎係按相關國家所得適用之稅率計算。

3. 因暫時性差異而產生之各遞延所得稅資產或負債金額如下：

112年度				
	1月1日	認列於損益	認列於其他 綜合淨利	12月31日
暫時性差異：				
- 遞延所得稅資產：				
呆帳超限	\$ 4,112	(\$ 2,085)	\$ -	\$ 2,027
存貨跌價損失	11,468	2,520	-	13,988
未休假獎金	495	( 250)	-	245
未實現兌換損失	2,322	( 1,906)	-	416
減損損失	713	-	-	713
	<u>\$ 19,110</u>	<u>(\$ 1,721)</u>	<u>\$ -</u>	<u>\$ 17,389</u>
- 遞延所得稅負債：				
未實現兌換利益	\$ -	(\$ 683)	\$ -	(\$ 683)
投資利益	( 23,522)	-	-	( 23,522)
	<u>(\$ 23,522)</u>	<u>(\$ 683)</u>	<u>\$ -</u>	<u>(\$ 24,205)</u>
111年度				
	1月1日	認列於損益	認列於其他 綜合淨利	12月31日
暫時性差異：				
- 遞延所得稅資產：				
呆帳超限	\$ 4,420	(\$ 308)	\$ -	\$ 4,112
存貨跌價損失	9,793	1,675	-	11,468
未休假獎金	279	216	-	495
未實現兌換損失	447	1,875	-	2,322
減損損失	713	-	-	713
	<u>\$ 15,652</u>	<u>\$ 3,458</u>	<u>\$ -</u>	<u>\$ 19,110</u>
- 遞延所得稅負債：				
投資利益	(\$ 23,522)	-	-	(\$ 23,522)

4. 本集團並未就若干子公司投資相關之應課稅暫時性差異認列遞延所得稅負債，民國 112 年及 111 年 12 月 31 日未認列之遞延所得稅負債之暫時性差異金額分別為 \$409,545 及 \$410,328。

5. 本公司營利事業所得稅業經稅捐稽徵機關核定至民國 110 年度，尚無稅務行政救濟之情事。

(二十七) 每股盈餘

	112年度		
	稅後金額	加權平均流通 在外股數(仟股)	每股 盈餘(元)
<u>基本每股盈餘</u>			
歸屬於母公司普通股股東之本期淨利	\$ 146,612	79,680	\$ 1.84
<u>稀釋每股盈餘</u>			
歸屬於母公司普通股股東之本期淨利	\$ 146,612	79,680	
具稀釋作用之潛在普通股之影響			
員工酬勞	-	1,005	
屬於母公司普通股股東之本期淨利加 潛在普通股之影響	\$ 146,612	80,685	\$ 1.82
		111年度	
	稅後金額	加權平均流通 在外股數(仟股)	每股 盈餘(元)
<u>基本每股盈餘</u>			
歸屬於母公司普通股股東之本期淨利	\$ 150,556	82,805	\$ 1.82
<u>稀釋每股盈餘</u>			
歸屬於母公司普通股股東之本期淨利	\$ 150,556	82,805	
具稀釋作用之潛在普通股之影響			
員工酬勞	-	1,569	
屬於母公司普通股股東之本期淨利加 潛在普通股之影響	\$ 150,556	84,374	\$ 1.78

(二十八) 與非控制權益之交易

收購子公司額外權益

本集團於民國 112 年 8 月 31 日以現金 \$11,160 購入子公司一節研節能科技(股)公司(以下簡稱節研節能)額外 10% 股份。節研節能非控制權益於收購日之帳面金額為 \$11,160，該交易減少非控制權益 \$11,160。民國 112 年度節研節能權益之變動對歸屬於母公司業主權益之影響如下：

	112年12月31日	111年12月31日
購入非控制權益之帳面金額	\$ 11,160	\$ -
支付予非控制權益之對價	( 11,160)	-
資本公積－實際取得或處分子公司股 權價格與帳面價值差額	\$ -	\$ -

## (二十九) 企業合併

1. 本集團於民國 111 年 6 月 8 日以現金 \$6,352 購入台灣劼科生物科技(股)公司(以下簡稱台灣劼科)42.25%股權，並取得對台灣劼科之控制。
2. 收購台灣劼科所支付之對價、所取得之資產和承擔之負債在收購日之公允價值，以及在收購日非控制權益占被收購者可辨認淨資產份額之資訊如下：

	<u>111年6月8日</u>
收購對價	
現金	\$ 6,352
先前已持有台灣劼科之權益於收購日之公允價值	3,075
非控制權益占被收購者可辨認淨資產份額	<u>5,607</u>
	<u>15,034</u>
取得可辨認資產及承擔負債之公允價值	
現金及銀行存款	10,947
應收帳款	291
存貨	1,326
其他流動資產	342
不動產、廠房及設備	2,446
其他非流動資產	110
應付帳款	(302)
其他應付款	(43)
其他流動負債	(48)
存入保證金	<u>(35)</u>
可辨認淨資產總額	<u>15,034</u>
商譽	<u>\$ -</u>

3. 本集團於企業合併前已持有台灣劼科 20%權益，依公允價值再衡量而認列之利益計 \$63，表列採用權益法認列之關聯企業及合資損益之份額。
4. 本集團自民國 111 年 6 月 8 日合併台灣劼科起，台灣劼科貢獻之營業收入及稅前淨損分別為 \$2,161 及 \$935。若假設台灣劼科自民國 111 年 1 月 1 日即已納入合併，則本集團民國 111 年度之營業收入及稅前淨利將分別為 \$1,387,471 及 \$153,966。

(三十) 現金流量補充資訊

1. 僅有部分現金收付之投資活動：

	112年度	111年度
購置不動產、廠房及設備	\$ 2,438	\$ 30,346
加：期初應付設備款	1,023	7,673
減：期末應付設備款	(419)	(1,023)
本期支付現金	<u>\$ 3,042</u>	<u>\$ 36,996</u>

2. 不影響現金流量之營業及投資活動：

	112年度	111年度
預付款項轉列其他非流動資產—其他	\$ 79	\$ 32
其他流動資產—其他轉列不動產、 廠房及設備	\$ -	\$ 1,693
存貨轉列不動產、廠房及設備	\$ -	\$ 1,467
預付設備款轉列不動產、廠房及設備	\$ -	\$ 67
存貨轉列其他非流動資產—其他	\$ 1,507	\$ 2,052
其他非流動資產—其他轉列存貨	\$ -	\$ 65
預付款項轉列存貨	<u>\$ 94</u>	<u>\$ -</u>

(三十一) 來自籌資活動之負債之變動

	短期借款	應付短期票券	長期借款	租賃負債	來自籌資活動 之負債總額
112年1月1日	\$ 1,416,350	\$ 70,000	\$ 338,279	\$ 65,423	\$ 1,890,052
籌資現金流量之變動	(12,600)	(55,000)	32,987	(11,145)	(45,758)
其他非現金之變動	-	-	-	1,246	1,246
匯率變動之影響	-	-	-	(128)	(128)
112年12月31日	<u>\$ 1,403,750</u>	<u>\$ 15,000</u>	<u>\$ 371,266</u>	<u>\$ 55,396</u>	<u>\$ 1,845,412</u>
	短期借款	應付短期票券	長期借款	租賃負債	來自籌資活動 之負債總額
111年1月1日	\$ 1,480,350	\$ 90,000	\$ 518,476	\$ 76,610	\$ 2,165,436
籌資現金流量之變動	(64,000)	(20,000)	(180,197)	(11,438)	(275,635)
其他非現金之變動	-	-	-	(114)	(114)
匯率變動之影響	-	-	-	365	365
111年12月31日	<u>\$ 1,416,350</u>	<u>\$ 70,000</u>	<u>\$ 338,279</u>	<u>\$ 65,423</u>	<u>\$ 1,890,052</u>

## 七、關係人交易

### (一) 關係人之名稱及關係

關係人名稱	與本集團之關係
台灣劫科生物科技(股)公司(台灣劫科)	關聯企業(註)
惟中(股)公司(惟中)	其負責人為本公司董事長
永勝發興業有限公司(永勝發)	其負責人為本公司董事
鄭再興	本公司董事長
華鎂鑫科技(股)公司(華鎂鑫)	實質關係人
麗升五福(股)公司(麗升五福)	實質關係人
和詮科技(股)公司(和詮)	其董事長為本公司董事長

註：本集團於民國 111 年 6 月 8 日購入該公司 42.25%之股權，並取得對該公司之控制，列入合併財務報告之子公司。

### (二) 與關係人間之重大交易事項

#### 1. 營業收入

	112年度	111年度
商品銷售：		
— 關聯企業	\$ -	\$ 105
工程收入：		
— 實質關係人	\$ 5,765	\$ 32,804

商品銷售之交易價格與收款條件係按雙方約定辦理，與非關係人並無重大差異；工程收入之交易價格係按雙方約定辦理，收款條件依雙方合約約定時程收款。

#### 2. 進貨

	112年度	111年度
商品購買：		
— 關聯企業	\$ -	\$ 118

商品係按一般商業條款和條件向關係人購買，與非關係人並無重大差異。

3. 租金收入(表列「其他收入」)

		112年度			
		租賃期間	租賃標的	收款方式	金額
其他關係人					
惟中	111.07~112.06				
	112.07~113.06		房屋	按月收取	\$ 1,576
其他關係人					
和詮	110.12~112.12		房屋	按月收取	1,232
					<u>\$ 2,808</u>
		111年度			
		租賃期間	租賃標的	收款方式	金額
其他關係人					
惟中	110.02~111.01				
	111.02~111.06		房屋	按月收取	\$ 1,778
	111.07~112.06				
關聯企業					
台灣劫科	111.01~111.12		房屋	按月收取	407
					<u>\$ 2,185</u>

4. 合約資產

	112年12月31日	111年12月31日
合約資產：		
— 華鎂鑫	\$ 6,125	\$ -
— 麗升五福	-	5,227
	<u>\$ 6,125</u>	<u>\$ 5,227</u>

5. 應付關係人款項

	112年12月31日	111年12月31日
其他應付款：		
— 其他關係人	\$ 1,354	\$ 85

本集團之其他應付款主要係關係人為本集團短期墊付之款項。

6. 收購子公司額外權益

	112年度	111年度
	取得價款	取得價款
華鎂鑫	<u>\$ 11,160</u>	<u>\$ -</u>

#### 7. 取得採用權益法之投資

帳列項目	112年度	111年度
	取得價款	取得價款
永勝發 採用權益法之投資	\$ -	\$ 6,352

本集團因業務需求，於民國 111 年 6 月向永勝發購入台灣叻科之 42.25% 股權。

#### 8. 關係人提供背書保證情形

本集團部分長、短期借款係由董事長鄭再興以個人信用提供擔保。

#### (三) 主要管理階層薪酬資訊

	112年度	111年度
短期員工福利	\$ 39,237	\$ 43,412
退職後福利	-	-
其他長期員工福利	-	-
離職福利	-	-
股份基礎給付	-	-
	<u>\$ 39,237</u>	<u>\$ 43,412</u>

#### 八、質押之資產

本集團之資產提供擔保明細如下：

資產項目	112年12月31日	111年12月31日	擔保用途
質押定期存款及活期存款 (表列「按攤銷後成本衡量之 金融資產－流動」)	\$ 463,594	\$ 363,034	短期借款及 海關保證金
質押上市櫃公司股票 (表列「透過損益按公允價值 衡量之金融資產－流動」)	29,536	30,894	短期借款 額度
不動產、廠房及設備	394,101	403,987	長期借款
	<u>\$ 887,231</u>	<u>\$ 797,915</u>	

#### 九、重大或有負債及未認列之合約承諾

##### (一) 或有事項

本公司於民國 110 年間與鴻海精密工業股份有限公司(以下簡稱「鴻海公司」)發生清償債務之民事訴訟，鴻海公司主張本公司違反簽訂之供應商承諾書，並求償違約金美金 1,200 仟元，本事件經臺灣臺北地方法院於民國 111 年 6 月 30 日判決本公司應給付鴻海公司美金 1,200 仟元，本公司已於民國 111 年 7 月 25 日提起上訴，經臺灣高等法院於民國 112 年 2 月 22 日判決廢棄原一審判決，並駁回鴻海公司之起訴。鴻海公司於民國 112 年 3 月 23 日提起第三審上訴，最高法院於民國 112 年 6 月 7 日裁定上訴駁回，故該事件對本公司未造成任何影響或可能損失情形。



(二) 承諾事項

已簽約但尚未發生之資本支出如下：

	<u>112年12月31日</u>	<u>111年12月31日</u>
不動產、廠房及設備	\$ 488	\$ 1,806

十、重大之災害損失

無。

十一、重大之期後事項

無。

十二、其他

(一) 資本管理

本集團之資本管理目標係保障繼續經營之能力，以持續提供股東報酬，並維持最佳資本結構。

由於本集團須維持支應擴建與提升廠房及設備所需資本，因此本集團之資本管理係以確保具有必要之財務資源及營運計畫，以支應未來十二個月所需之營運資金、資本支出、研究發展費用、債務償還及股利支出等需求。

(二) 金融工具

1. 金融工具之種類

	<u>112年12月31日</u>	<u>111年12月31日</u>
<u>金融資產</u>		
透過損益按公允價值衡量之金融資產		
強制透過損益按公允價值衡量之金融資產	\$ 628,939	\$ 607,909
透過其他綜合損益按公允價值衡量之金融資產		
選擇指定之權益工具投資	464,315	361,385
按攤銷後成本衡量之金融資產/放款及應收款		
現金及約當現金	659,580	778,672
按攤銷後成本衡量之金融資產	794,818	628,668
應收票據	5,363	17,686
應收帳款	368,841	472,442
其他應收款	14,875	10,227
存出保證金	22,563	23,029
	<u>\$ 2,959,294</u>	<u>\$ 2,900,018</u>

	112年12月31日	111年12月31日
<u>金融負債</u>		
透過損益按公允價值衡量之金融負債		
持有供交易之金融負債	\$ 12,762	\$ 3,917
按攤銷後成本衡量之金融負債		
短期借款	1,403,750	1,416,350
應付短期票券	15,000	70,000
應付帳款	105,207	123,218
其他應付款	109,645	122,620
長期借款(包含一年或一營業週期內到期)	371,266	338,279
租賃負債	55,396	65,423
	<u>\$ 2,073,026</u>	<u>\$ 2,139,807</u>

## 2. 風險管理政策

本集團管理當局為能有效控管及降低財務風險，致力於辨認、評估並規避市場之不確性，以降低市場變動對集團財務績效之潛在不利影響。該等風險包括市場風險(包含匯率風險、利率風險及價格風險)、信用風險及流動性風險。

在監督管理方面，由董事會制定相關規範，授權管理當局在可容許風險的範圍進行日常營運，並責成直屬董事會之內部稽核定期檢視管理當局之評估報告，若有任何異常情形，即立即向董事會報告，並採取必要之因應防護措施。

## 3. 重大財務風險之性質及程度

### (1) 市場風險

#### 匯率風險

- A. 本集團營運活動及國外營運機構淨投資主要係以外幣進行交易，因此產生外幣匯率風險。為避免因匯率變動造成外幣資產價值減少及未來現金流量之波動，本集團透過衍生金融工具(包含匯率交換)來規避匯率風險，此類衍生金融工具之使用，可協助本集團減少但仍無法完全排除外幣匯率變動所產生之影響。
- B. 由於本集團持有若干國外營運機構投資係為策略性投資，是故本集團並未對其進行避險。

C. 本集團從事之業務涉及若干非功能性貨幣(本公司及部分子公司之功能性貨幣為新台幣、部分子公司之功能性貨幣為人民幣、美元及新加坡幣)，故受匯率波動之影響，具重大匯率波動影響之外幣資產及負債資訊如下：

112年12月31日			
	外幣 (仟元)	匯率	帳面金額 (新台幣)
<b>(外幣:功能性貨幣)</b>			
<u>金融資產</u>			
<u>貨幣性項目</u>			
美元：新台幣	\$ 19,780	30.71	\$ 607,444
美元：人民幣	4,150	7.09	127,447
美元：新加坡幣	8,744	1.32	268,528
日幣：新台幣	187,519	0.22	41,254
人民幣：美元	5,993	0.14	25,950
歐元：新台幣	670	34.01	22,787
<u>非貨幣性項目</u>			
美元：新台幣	61,465	30.71	1,887,588
新加坡幣：新台幣	17,336	23.31	404,107
<u>金融負債</u>			
<u>貨幣性項目</u>			
美元：新台幣	22,494	30.71	690,791

111年12月31日

	外幣 (仟元)	匯率	帳面金額 (新台幣)
<b>(外幣:功能性貨幣)</b>			
<u>金融資產</u>			
<u>貨幣性項目</u>			
美元：新台幣	\$ 19,389	30.70	\$ 595,242
美元：人民幣	3,883	6.96	119,208
美元：新加坡幣	9,040	1.34	277,528
日幣：新台幣	170,754	0.23	39,273
人民幣：美元	5,225	0.14	23,042
歐元：新台幣	416	32.74	13,620
<u>非貨幣性項目</u>			
美元：新台幣	61,860	30.70	1,899,110
新加坡幣：新台幣	15,017	22.89	343,749
<u>金融負債</u>			
<u>貨幣性項目</u>			
美元：新台幣	20,539	30.70	630,547

D. 本集團貨幣性項目因匯率波動具重大影響於民國 112 年度及 111 年度認列之全部兌換利益(含已實現及未實現)彙總金額分別為\$21,434 及\$74,175。

E. 本集團因重大匯率波動影響之外幣市場風險分析如下：

	帳面金額 (新台幣)	112年度		
		變動 幅度	敏感度分析	
			影響損益	影響綜合 損益
<b>(外幣:功能性貨幣)</b>				
<u>金融資產</u>				
<u>貨幣性項目</u>				
美元：新台幣	\$ 607,444	1%	\$ 6,074	\$ -
美元：人民幣	127,447	1%	1,274	-
美元：新加坡幣	268,528	2%	5,371	-
日幣：新台幣	41,254	6%	2,475	-
人民幣：美元	25,950	1%	260	-
歐元：新台幣	22,787	5%	1,139	-
<u>非貨幣性項目</u>				
美元：新台幣	1,887,588	1%	-	18,876
新加坡幣：新台幣	404,107	2%	-	8,082
<b>(外幣:功能性貨幣)</b>				
<u>金融負債</u>				
<u>貨幣性項目</u>				
美元：新台幣	690,791	1%	6,908	-

		111年度		
		敏感度分析		
		帳面金額 (新台幣)	變動 幅度	影響綜合 損益
<b>(外幣:功能性貨幣)</b>				
<u>金融資產</u>				
<u>貨幣性項目</u>				
美元：新台幣	\$ 595,242	11%	\$ 65,477	\$ -
美元：人民幣	119,208	9%	10,729	-
美元：新加坡幣	277,528	1%	2,775	-
日幣：新台幣	39,273	3%	1,178	-
人民幣：美元	23,042	9%	2,074	-
歐元：新台幣	13,620	5%	681	-
<u>非貨幣性項目</u>				
美元：新台幣	1,899,110	11%	-	208,902
新加坡幣：新台幣	343,749	12%	-	41,250
<b>(外幣:功能性貨幣)</b>				
<u>金融負債</u>				
<u>貨幣性項目</u>				
美元：新台幣	630,547	11%	69,360	-

#### 現金流量及公允價值利率風險

- A. 本集團之利率風險來自短期借款及長期借款(包含一年或一營業週期內到期)。按浮動利率發行之借款使本集團承受現金流量利率風險，部分風險被浮動利率持有之現金及約當現金抵銷。按固定利率發行之借款則使本集團承受公允價值利率風險。本集團之借款主要係為浮動利率，於民國 112 年度及 111 年度，本集團按浮動利率計算之借款係以新台幣計價。
- B. 於民國 112 年及 111 年 12 月 31 日，若借款利率增加 4 碼，在所有其他因素維持不變之情況下，民國 112 年度及 111 年度之稅後淨利將分別減少 \$14,200 及 \$14,037，主要係因浮動利率借款導致利息費用增加。

#### 價格風險

- A. 本集團暴露於價格風險的權益工具，係所持有帳列於透過損益按公允價值衡量之金融資產、透過其他綜合損益按公允價值衡量之金融資產。

- B. 本集團主要投資於國內外公司發行之權益工具及開放型基金，此等權益工具之價格會因該投資標的未來價值之不確定性而受影響。若該等權益工具價格上升或下跌 1%，而其他所有因素維持不變之情況下，對民國 112 年度及 111 年度之稅前淨利因來自透過損益按公允價值衡量之權益工具之利益或損失將分別增加 \$5,612 及 \$4,994；對透過其他綜合損益按公允價值衡量之權益投資之利益或損失將分別增加 \$4,643 及 \$3,614。

(2) 信用風險

- A. 本集團之信用風險係因客戶或金融工具之交易對手無法履行合約義務而導致本集團財務損失之風險，主要來自交易對手無法清償按收款條件支付之應收票據及應收帳款，及透過損益按公允價值衡量之債務工具投資的合約現金流量。
- B. 本集團依內部明定之授信政策，各營運個體於訂定付款及提出交貨之條款與條件前，須就其每一新客戶進行管理及信用風險分析。內部風險控管係透過考慮其財務狀況、過往經驗及其他因素，以評估客戶之信用品質。
- C. 本集團採用 IFRS 9 提供以下之前提假設，作為判斷自原始認列後金融工具之信用風險是否有顯著增加之依據：  
當合約款項按約定之支付條款逾期超過 30 天，視為金融資產自原始認列後信用風險已顯著增加。
- D. 本集團依信用風險之管理，合約款項按約定之支付條款逾期 240 天仍為正常催收期間，逾期超過 241 天以上，視為已發生違約。
- E. 本集團按授信條件將對客戶之應收票據及應收帳款分組，採用簡化作法以損失率為基礎估計預期信用損失。
- F. 本集團用以判定金融工具投資為信用減損之指標如下：  
(A) 發行人發生重大財務困難，或將進入破產或其他財務重整之可能性大增；  
(B) 發行人由於財務困難而使該金融資產之活絡市場消失；  
(C) 發行人延滯或不償付利息或本金；  
(D) 導致發行人違約有關之全國性或區域性經濟情況不利之變化。
- G. 本集團經追索程序後，對無法合理預期可回收金融資產之金額予以沖銷，惟本集團仍會持續進行追索之法律程序以保全債權之權利。

H. 本集團係按應收票據及應收帳款歷史信用損失經驗並考量前瞻性調整建立損失率，以估計應收票據及應收帳款之備抵損失，民國 112 年及 111 年 12 月 31 日之準備矩陣如下：

	未逾期	90天內	91~180天	181~210天	211~240天	241天以上
112年12月31日	0.58%	0.58%	0.59%	50.00%	75.00%	100.00%
111年12月31日	0.45%	0.45%	0.46%	50.00%	75.00%	100.00%

I. 本集團採簡化作法之應收票據及應收帳款備抵損失變動表如下：

	112年	
	應收票據	應收帳款
1月1日	\$ 100	\$ 25,222
減損損失提列	-	2,537
減損損失迴轉	-	(13,607)
12月31日	<u>\$ 100</u>	<u>\$ 14,152</u>
	111年	
	應收票據	應收帳款
1月1日	\$ 100	\$ 28,263
減損損失提列	-	130
減損損失迴轉	-	(3,253)
沖銷無法收回之款項	-	(130)
匯率影響數	-	212
12月31日	<u>\$ 100</u>	<u>\$ 25,222</u>

### (3) 流動性風險

本集團管理流動性風險之目標，係為維持營運所需之現金及銀行存款、高流動性之有價證券及足夠之銀行融資額度等，以確保本集團具有充足之財務彈性。



下列係本集團之非衍生金融負債及以淨額或總額交割之衍生金融負債，按相關到期日予以分組，非衍生金融負債係依據資產負債表日至合約到期日之剩餘期間進行分析；衍生金融負債係依據資產負債表日至預期到期日之剩餘期間進行分析。下表所揭露之合約現金流量金額係未折現之金額。

	112年12月31日			
	1年內	1至2年內	2至3年內	3年以上
<u>非衍生金融負債：</u>				
短期借款	\$1,413,995	\$ -	\$ -	\$ -
應付短期票券	15,000	-	-	-
應付帳款	105,207	-	-	-
其他應付款	109,645	-	-	-
租賃負債	7,566	2,293	2,293	53,365
長期借款	157,903	125,284	73,605	26,407
<u>衍生金融負債：</u>				
匯率交換	12,762	-	-	-
	111年12月31日			
	1年內	1至2年內	2至3年內	3年以上
<u>非衍生金融負債：</u>				
短期借款	\$1,420,193	\$ -	\$ -	\$ -
應付短期票券	70,000	-	-	-
應付帳款	123,218	-	-	-
其他應付款	122,620	-	-	-
租賃負債	10,227	8,547	2,293	55,658
長期借款	148,009	94,922	53,517	52,434
<u>衍生金融負債：</u>				
匯率交換	3,917	-	-	-

本集團並不預期到期日分析之現金流量發生時點會顯著提早，或實際金額會有顯著不同。

### (三)公允價值資訊

1. 為衡量金融及非金融工具之公允價值所採用評價技術的各等級定義如下：

第一等級：企業於衡量日可取得之相同資產或負債於活絡市場之報價(未經調整)。活絡市場係指有充分頻率及數量之資產或負債交易發生，以在持續基礎上提供定價資訊之市場。本集團投資之上市櫃公司股票、興櫃公司股票及受益憑證的公允價值皆屬之。

第二等級：資產或負債直接或間接之可觀察輸入值，但包括於第一等級之報價者除外。本集團投資之受益憑證、金融債券、衍生性金融商品及理財商品的公允價值均屬之。

第三等級：資產或負債之不可觀察輸入值。本集團投資之無活絡市場之權益工具投資皆屬之。

2. 非公允價值衡量之金融工具

本集團現金及約當現金、按攤銷後成本衡量之金融資產、應收票據及帳款、其他應收款、存出保證金、短期借款、應付短期票券、應付帳款、其他應付款、租賃負債及長期借款的帳面金額係公允價值之合理近似值。

3. 以公允價值衡量之金融及非金融工具，本集團依資產及負債之性質、特性及風險及公允價值等級之基礎分類，相關資訊如下：

<u>112年12月31日</u>	<u>第一等級</u>	<u>第二等級</u>	<u>第三等級</u>	<u>合計</u>
<b>資產</b>				
<u>重複性公允價值</u>				
透過損益按公允價值衡量之金融資產				
權益證券	\$ 444,234	\$ 116,981	\$ -	\$ 561,215
金融債券	-	67,724	-	67,724
匯率交換	-	-	-	-
透過其他綜合損益按公允價值衡量之金融資產				
權益證券	58,188	-	406,127	464,315
	<u>\$ 502,422</u>	<u>\$ 184,705</u>	<u>\$ 406,127</u>	<u>\$ 1,093,254</u>
<b>負債</b>				
<u>重複性公允價值</u>				
透過損益按公允價值衡量之金融負債				
匯率交換	\$ -	\$ 12,762	\$ -	\$ 12,762

111年12月31日	第一等級	第二等級	第三等級	合計
<b>資產</b>				
<u>重複性公允價值</u>				
透過損益按公允價值衡量				
之金融資產				
權益證券	\$ 383,370	\$ 116,042	\$ -	\$ 499,412
理財商品	-	32,137	-	32,137
金融債券	-	76,064	-	76,064
匯率交換	-	296	-	296
透過其他綜合損益按公允				
價值衡量之金融資產				
權益證券	30,505	-	330,880	361,385
	<u>\$ 413,875</u>	<u>\$ 224,539</u>	<u>\$ 330,880</u>	<u>\$ 969,294</u>
<b>負債</b>				
<u>重複性公允價值</u>				
透過損益按公允價值衡量				
之金融負債				
匯率交換	\$ -	\$ 3,917	\$ -	\$ 3,917

4. 本集團用以衡量公允價值所使用之方法及假設說明如下：
- A. 本集團採用市場報價作為公允價輸入值(即第一等級)者，依工具之特性分列如下：
- | 市場報價 | 上市(櫃)公司及興櫃公司股票<br>收盤價 | 受益憑證<br>淨值 |
|------|-----------------------|------------|
|------|-----------------------|------------|
- B. 除上述有活絡市場之金融工具外，其餘金融工具之公允價值係以評價技術或參考交易對手報價取得。透過評價技術所取得之公允價值可參照其他實質上條件及特性相似之金融工具之現時公允價值、現金流量折現法或以其他評價技術，包括以合併資產負債表日可取得之市場資訊運用模型計算而得。
- C. 當評估非標準化且複雜性較低之金融工具時，例如匯率交換，本集團採用廣為市場參與者使用之評價技術。此類金融工具之評價模型所使用之參數通常為市場可觀察資訊。
- D. 衍生金融工具之評價係根據廣為市場使用者所接受之評價模型，例如折現法及選擇權定價模型。
- E. 本集團將信用風險評價調整納入金融工具及非金融工具公允價值計算考量，以分別反映交易對手信用風險及本集團信用品質。
5. 民國 112 年度及 111 年度無第一等級與第二等級間之任何移轉。

6. 下表列示民國 112 年度及 111 年度第三等級之變動：

	112年		111年	
	非衍生權益工具		非衍生權益工具	
1月1日	\$	330,880	\$	371,724
認列於其他綜合損益之利益(損失)(註)		53,141	(	37,005)
本期購買		41,004		65,938
本期出售	(	641)		-
減資退回	(	18,480)	(	89,753)
匯率影響數		223		19,976
12月31日	\$	406,127	\$	330,880

註：表列透過其他綜合損益按公允價值衡量之權益工具投資未實現評價損益。

7. 民國 112 年度及 111 年度無自第三等級轉入及轉出之情形。

8. 本集團對於公允價值歸類於第三等級之評價流程係由財會部門負責進行金融工具之獨立公允價值驗證，藉獨立來源資料使評價結果貼近市場狀態、確認資料來源係獨立、可靠、與其他資源一致以及代表可執行價格，並定期檢視評價結果及其他任何必要之公允價值調整，已確保評價結果係屬合理。

9. 有關屬第三等級公允價值衡量項目所使用評價模型之重大不可觀察輸入值之量化資訊及重大不可觀察輸入值變動之敏感度分析說明如下：

	112年12月31日		重大不可觀察 輸入值	區間(加 權平均)	輸入值與公 允價值關係
	公允價值	評價技術			
非衍生權益工具：					
非上市上櫃 公司股票	\$ 406,127	淨資產價值法	不適用	N/A	不適用
	111年12月31日		重大不可觀察 輸入值	區間(加 權平均)	輸入值與公 允價值關係
	公允價值	評價技術			
非衍生權益工具：					
非上市上櫃 公司股票	\$ 330,880	淨資產價值法	不適用	N/A	不適用

### 十三、附註揭露事項

#### (一)重大交易事項相關資訊

1. 資金貸與他人：請參閱附表一。
2. 為他人背書保證：請參閱附表二。

3. 期末持有有價證券情形（不包含投資子公司、關聯企業及合資控制部分）：請參閱附表三。
4. 累積買進或賣出同一有價證券之金額達新台幣三億元或實收資本額百分之二十以上：無此情事。
5. 取得不動產之金額達新台幣三億元或實收資本額百分之二十以上：無此情事。
6. 處分不動產之金額達新台幣三億元或實收資本額百分之二十以上：無此情事。
7. 與關係人進、銷貨之金額達新台幣一億元或實收資本額百分之二十以上：無此情事。
8. 應收關係人款項達新台幣一億元或實收資本額百分之二十以上：請參閱附表四。
9. 從事衍生工具交易：請參閱附註六、(二)及附註十二、(二)之說明。
10. 母公司與子公司及各子公司間之業務關係及重要交易往來情形及金額：請參閱附表五。

#### (二) 轉投資事業相關資訊

被投資公司名稱、所在地區等相關資訊（不包含大陸被投資公司）：請參閱附表六。

#### (三) 大陸投資資訊

1. 基本資料：請參閱附表七。
2. 直接或間接經由第三地區事業與轉投資大陸之被投資公司所發生之重大交易事項：請參閱附表八。

#### (四) 主要股東資訊

主要股東資訊：請參閱附表九。

### 十四、部門資訊

#### (一) 一般性資訊

本集團係以產品別之角度經營業務及制定決策；故管理階層亦依此一模式用以辨認應報導部門。

本集團共有三個應報導部門：SMD 部門、設備部門及其他部門，其收入來源依產品類型分述如下：

1. SMD 部門：主要從事被動元件晶片捲裝材料加工、銷售；主動元件塑膠捲裝材料製造、加工與銷售；SMD 產業相關電子零組件與備品。
2. 設備部門：主要從事 SMT 產業之檢測設備、光學設備、印刷設備代理銷售、維修保養服務；鐳射應用機設備研發、製造、銷售；半導體產業前端設備維修保養、組裝、銷售；以及與以上設備相關之備品零件銷售。

3. 其他部門：主要從事被動元件晶片測包代工銷售服務及其他各電子產業(不歸屬於上述產業)需求之備品銷售、能源產品銷售等。

## (二) 部門資訊之衡量

本集團依據各營運部門之營業損益作為評估績效之基礎，此項衡量標準不包含營運部門中非經常性開支之影響。另利息收入和支出亦無歸屬至各營運部門。本集團部門資產及部門負債未提供予主要營業決策者。

	112年度				
	SMD部門	設備部門	其他部門	調整及沖銷	合計
<u>收入</u>					
外部客戶收入	\$ 451,326	\$ 714,716	\$ 11,774	\$ -	\$ 1,177,816
內部客戶收入	54,986	44,416	-	(99,402)	-
部門收入合計	<u>\$ 506,312</u>	<u>\$ 759,132</u>	<u>\$ 11,774</u>	<u>(\$ 99,402)</u>	<u>\$ 1,177,816</u>
部門損益	<u>\$ 14,528</u>	<u>\$ 104,820</u>	<u>(\$ 14,873)</u>	<u>\$ -</u>	\$ 104,475
其他營業外收益及費損					90,581
繼續營業單位稅前淨利					<u>\$ 195,056</u>

	111年度				
	SMD部門	設備部門	其他部門	調整及沖銷	合計
<u>收入</u>					
外部客戶收入	\$ 549,556	\$ 793,226	\$ 43,988	\$ -	\$ 1,386,770
內部客戶收入	85,398	92,968	4,915	(183,281)	-
部門收入合計	<u>\$ 634,954</u>	<u>\$ 886,194</u>	<u>\$ 48,903</u>	<u>(\$ 183,281)</u>	<u>\$ 1,386,770</u>
部門損益	<u>\$ 34,006</u>	<u>\$ 145,872</u>	<u>(\$ 15,280)</u>	<u>\$ -</u>	\$ 164,598
其他營業外收益及費損					32,026
繼續營業單位稅前淨利					<u>\$ 196,624</u>

## (三) 部門損益之調節資訊

上述(二)應報導部門之相關資訊合計金額以及其他重大項目之資訊揭露，業與本公司財務報告內之稅前損益以及相對應項目之金額相符，係採一致之衡量方式。

## (四) 產品別及勞務別之資訊

外部客戶收入主要來自設備機台及元件捲裝材料等業務，收入餘額明細組成如下：

	112年度	111年度
SMD封裝材料	\$ 451,326	\$ 549,556
鐳射及SMT儀器設備	674,871	760,525
維修服務收入	39,845	32,701
其他	11,774	43,988
	<u>\$ 1,177,816</u>	<u>\$ 1,386,770</u>

(五) 地區別資訊

	112年度		111年度	
	收入	非流動資產	收入	非流動資產
台灣	\$ 364,578	\$ 736,338	\$ 579,979	\$ 794,165
中國大陸	297,299	-	308,136	-
其他	515,939	-	498,655	-
	<u>\$ 1,177,816</u>	<u>\$ 736,338</u>	<u>\$ 1,386,770</u>	<u>\$ 794,165</u>

(六) 重要客戶資訊

本集團民國 112 年度及 111 年度重要客戶資訊如下：

	112年度	111年度
	收入	收入
CKO001	\$ 289,050	\$ 229,598
CVS001	193,202	186,696
	<u>\$ 482,252</u>	<u>\$ 416,294</u>

## 雷科股份有限公司及子公司

## 資金貸與他人

民國112年1月1日至12月31日

附表一

單位：新台幣仟元

(除特別註明者外)

編號 (註1)	貸出資金 之公司	貸與對象	往來項目	是否 為關 係人	本期 最高金額 (註2)	期末餘額	實際動支 金額	利率區間	資金貸 與性質 (註3)	業務 往來金額	有短期融通 資金必要之 原因	提列備抵 損失金額	擔保品		對個別對象 資金貸與限額	資金貸與 總限額	備註
													名稱	價值			
0	雷科股份有限公司	普雷(上海)貿易有限公司	其他應收款—關係人	是	\$ 40,000	\$ -	\$ -	1.19	業務往來	\$ 4,173	業務往來	\$ -	-	\$ -	\$ 4,173	\$ 360,078	註4、5
0	雷科股份有限公司	威克半導體股份有限公司	其他應收款—關係人	是	60,000	-	-	1.15	營運週轉	-	營運週轉	-	-	-	180,039	360,078	註4、5
1	LASER TEK INTERNATIONAL CO., LTD	雷科電子材料(昆山)有限公司	其他應收款—關係人	是	21,645	21,645	21,645	1.15	營運週轉	-	營運週轉	-	-	-	1,761,422	1,761,422	註6、7、11
1	LASER TEK INTERNATIONAL CO., LTD	雷科股份有限公司	其他應收款—關係人	是	399,230	399,230	399,230	1.15-2.16	營運週轉	-	營運週轉	-	-	-	1,761,422	1,761,422	註6、7、11
1	LASER TEK INTERNATIONAL CO., LTD	威克半導體股份有限公司	其他應收款—關係人	是	101,343	98,272	98,272	2.16	營運週轉	-	營運週轉	-	-	-	117,428	234,856	註8、9、11
2	SMD INTERNATIONAL CO., LTD	雷科股份有限公司	其他應收款—關係人	是	147,408	147,408	147,408	1.15-2.16	營運週轉	-	營運週轉	-	-	-	967,357	967,357	註6、7、11
2	SMD INTERNATIONAL CO., LTD	威克半導體股份有限公司	其他應收款—關係人	是	58,349	39,923	39,923	2.16	營運週轉	-	營運週轉	-	-	-	64,490	128,981	註8、9、11
3	雷育電子塑膠材料(蘇州)有限公司	普雷(上海)貿易有限公司	其他應收款—關係人	是	34,632	34,632	34,632	1.15	營運週轉	-	營運週轉	-	-	-	352,925	352,925	註6、7、10



## 雷科股份有限公司及子公司

## 資金貸與他人

民國112年1月1日至12月31日

附表一

單位：新台幣仟元

(除特別註明者外)

編號 (註1)	貸出資金 之公司	貸與對象	往來項目	是否 為關 係人	本期 最高金額 (註2)	期末餘額	實際動支		資金貸 與性質 (註3)	業務 往來金額	有短期融通 資金必要之 原因	提列備抵 損失金額	擔保品		對個別對象 資金貸與限額	資金貸與 總限額	備註
							金額	利率區間					名稱	價值			
4	LASERTEK(SINGAPORE)PTE. LTD.	LASER TEK INTERNATIONAL CO., LTD	其他應收款—關係人	是	54,759	-	-	1.15	業務往來	9,262	業務往來	-	-	-	9,262	608,635	註6、7、12
4	LASERTEK(SINGAPORE)PTE. LTD.	雷科股份有限公司	其他應收款—關係人	是	44,576	-	-	1.15	業務往來	39,575	業務往來	-	-	-	39,575	608,635	註6、7、12
4	LASERTEK(SINGAPORE)PTE. LTD.	雷科股份有限公司	其他應收款—關係人	是	110,268	110,268	110,268	1.15~2.16	營運週轉	-	營運週轉	-	-	-	608,635	608,635	註6、7、12

註1：編號欄之說明如下：

(1)發行人填0。

(2)被投資公司按公司別由阿拉伯數字1開始依序編號。

註2：當年度資金貸與他人之最高餘額。

註3：資金貸與性質應填列屬業務往來者(1)或屬有短期融通資金之必要者(2)。

註4：依貸出資金公司之資金貸與他人作業程序，對個別對象資金貸與限額，屬業務往來者，以不超過雙方間最近一年度業務往來金額為限；屬短期融通資金者，以不超過本公司淨值之百分之十為限。

註5：依貸出資金公司之資金貸與他人作業程序，資金貸與總限額，以不超過本公司淨值之百分之二十為限。

註6：依貸出資金公司之資金貸與他人作業程序，對個別對象資金貸與限額，屬業務往來者，以不超過雙方間最近一年度業務往來金額為限；屬短期融通資金者，以不超過該公司淨值之百分之一百五十為限。

註7：依貸出資金公司之資金貸與他人作業程序，資金貸與總限額，以不超過該公司淨值之百分之一百五十為限。

註8：依貸出資金公司之資金貸與他人作業程序，對個別對象資金貸與限額，屬業務往來者，以不超過雙方間最近一年度業務往來金額為限；屬短期融通資金者，以不超過該公司淨值之百分之十為限。

註9：依貸出資金公司之資金貸與他人作業程序，資金貸與總限額，以不超過該公司淨值之百分之二十為限。

註10：係依民國112年12月31日之人民幣匯率4.33換算新台幣。

註11：係依民國112年12月31日之美金匯率30.71換算新台幣。

註12：係依民國112年12月31日之新加坡幣匯率23.31換算新台幣。

## 雷科股份有限公司及子公司

## 為他人背書保證

民國112年1月1日至12月31日

附表二

單位：新台幣仟元

(除特別註明者外)

編號 (註1)	背書保證者 公司名稱	被背書保證對象		對單一企業 背書保證限額 (註3)	本期最高 背書保證餘額 (註4)	期末背書 保證餘額 (註5)	實際動支 金額 (註6)	以財產擔保 之背書保證 金額	累計背書保證金 額佔最近期財務 報表淨值之比率	背書保證 最高限額 (註3)	屬母公司對 子公司背書 保證(註7)	屬子公司對 母公司背書 保證(註7)	屬對大陸地 區背書保證 (註7)	備註
		關係 (註2)	公司名稱											
0	雷科股份有限公司	威克半導體股份有限公司	4	\$ 360,078	\$ 100,000	\$ 100,000	\$ 100,000	\$	5.55%	\$ 900,195	Y	N	N	

註1：編號欄之說明如下：

(1). 發行人填0。

(2). 被投資公司按公司別由阿拉伯數字1開始依序編號。

註2：背書保證者與被背書保證對象之關係有下列7種，標示種類即可：

(1). 有業務往來之公司。

(2). 公司直接或間接持有表決權之股份超過百分之五十之公司。

(3). 直接及間接對公司持有表決權之股份超過百分之五十之公司。

(4). 公司直接及間接持有表決權股份達百分之九十以上之公司。

(5). 基於承攬工程需要之同業間或共同起造人間依合約規定互保之公司。

(6). 因共同投資關係由各全體出資股東依其持股比例對其背書保證之公司。

(7). 同業間依消費者保護法規從事預售屋銷售合約之履約保證連帶擔保。

註3：本公司對單一企業背書保證額度以不超過當期淨值百分之二十為限；與子公司合計對外背書保證之總額不得超過當期淨值百分之五十。

註4：當年度為他人背書保證之最高餘額。

註5：係依董事會通過之金額。

註6：為被背書保證公司於使用背書保證餘額範圍內之實際動支金額。

註7：屬上市櫃母公司對子公司背書保證者、屬子公司對上市櫃母公司背書保證者、屬大陸地區背書保證者始須填列Y。

雷科股份有限公司及子公司  
 期末持有有價證券情形（不包含投資子公司、關聯企業及合資控制部分）  
 民國112年12月31日

附表三

單位：新台幣仟元  
 （除特別註明者外）

持有之公司	有價證券種類及名稱	與有價證券發行人之關係	帳列科目	期		末		備註
				股數	帳面金額	持股比例(註1)	公允價值	
雷科股份有限公司	國泰AT&T美元公司債券(十五)	無	透過損益按公允價值衡量之金融資產-流動	2,000	\$ 4,650	-	\$ 4,650	
	王道日本生命保險美元計價次順位 金融債券	無	透過損益按公允價值衡量之金融資產-流動	2,000	6,116	-	6,116	
	新光高特利集團美元公司 債券	無	透過損益按公允價值衡量之金融資產-流動	6,800	15,361	-	15,361	
	文擘科技股份有限公司 甲種特別股	無	透過損益按公允價值衡量之金融資產-流動	647,000	29,536	-	29,536	註2
	大田精密工業股份有限公司 股票	無	透過損益按公允價值衡量之金融資產-流動	89,000	8,028	-	8,028	
	和詮科技股份有限公司 股票	無	透過損益按公允價值衡量之金融資產-流動	1,638,936	16,225	6.22%	16,225	
	野村全球金融收益基金	無	透過損益按公允價值衡量之金融資產-流動	70,628	20,054	-	20,054	
	元大銀行全球優質龍頭平衡證券投資信託基金	無	透過損益按公允價值衡量之金融資產-流動	30,000	10,799	-	10,799	
	元大證金全球優質龍頭平衡證券投資信託基金	無	透過損益按公允價值衡量之金融資產-流動	100,000	35,995	-	35,995	
	元大證金元大10年以上投資級企業債券基金	無	透過損益按公允價值衡量之金融資產-流動	40,359	12,916	-	12,916	
	元大證金元大2至10年投資級企業債券基金	無	透過損益按公允價值衡量之金融資產-流動	20,000	6,380	-	6,380	
	元大證金日本龍頭企業基金	無	透過損益按公允價值衡量之金融資產-流動	3,000,000	30,000	-	30,000	
	元大銀行日本龍頭企業基金	無	透過損益按公允價值衡量之金融資產-流動	3,000,000	30,000	-	30,000	
	華錕鑫科技股份有限公司 股票	無	透過損益按公允價值衡量之金融資產-非流動	3,000	145	-	145	
	華期創業投資股份有限公司 股票	無	透過其他綜合損益按公允價值衡量之權益工具投資 -非流動	15,789	3,401	-	3,401	
	宏準管理顧問股份有限公司 股票	無	透過其他綜合損益按公允價值衡量之權益工具投資 -非流動	45,000	1,415	9%	1,415	
	茂發電子股份有限公司 股票	無	透過其他綜合損益按公允價值衡量之權益工具投資 -非流動	2,000,000	-	8.73%	-	
	準懋創新投資股份有限公司 股票	無	透過其他綜合損益按公允價值衡量之權益工具投資 -非流動	5,000,000	48,550	16.67%	48,550	
	華準創業投資股份有限公司 股票	無	透過其他綜合損益按公允價值衡量之權益工具投資 -非流動	1,620,000	13,608	5.48%	13,608	
	新展資本股份有限公司 股票	無	透過其他綜合損益按公允價值衡量之權益工具投資 -非流動	997,500	10,254	-	10,254	
	青鋒資本創業投資有限合夥	無	透過其他綜合損益按公允價值衡量之權益工具投資 -非流動	-	31,621	14.11%	31,653	
	鴻順印刷股份有限公司 股票	無	透過其他綜合損益按公允價值衡量之權益工具投資 -非流動	5,000,000	60,550	10.53%	60,550	

雷科股份有限公司及子公司  
 期末持有有價證券情形（不包含投資子公司、關聯企業及合資控制部分）  
 民國112年12月31日

附表三

單位：新台幣仟元  
 （除特別註明者外）

持有之公司	有價證券種類及名稱	與有價證券發行人之關係	帳列科目	期		末		備註
				股數	帳面金額	持股比例(註1)	公允價值	
	準勝創新投資股份有限公司 股票	無	透過其他綜合損益按公允價值 衡量之權益工具投資-非流動	2,500,000	\$ 25,625	16.67%	\$ 25,625	
	華錕鑫科技股份有限公司 股票	無	透過其他綜合損益按公允價值 衡量之權益工具投資-非流動	1,201,000	58,188	-	58,188	
威克半導體股份有限公司	大田精密工業股份有限公司 股票	無	透過損益按公允價值衡量之金 融資產-流動	553,000	49,881	-	49,881	
	和詮科技股份有限公司 股票	無	透過損益按公允價值衡量之金 融資產-流動	1,891,000	18,721	7.18%	18,721	
	華錕鑫科技股份有限公司 股票	無	透過損益按公允價值衡量之金 融資產-非流動	1,088,000	52,714	-	52,714	
SMD INTERNATIONAL CO., LTD.	Geminis Investors Limited short term notes 基金	無	透過損益按公允價值衡量之金 融資產-流動	2,000,000	61,420	-	61,420	
	Evenstar Sub-Fund I Segregated Portfolio, Class D Restricted 基金	無	透過損益按公允價值衡量之金 融資產-非流動	1,041	116,981	-	116,981	
	Accuvest Capital I Limited 股票	無	透過其他綜合損益按公允價值 衡量之權益工具投資-非流動	2,000,000	54,295	12%	54,295	
	Accuvest Capital II Limited 股票	無	透過其他綜合損益按公允價值 衡量之權益工具投資-非流動	2,000,000	71,585	19.51%	71,585	
	Accuvest Management Incorporated 股票	無	透過其他綜合損益按公允價值 衡量之權益工具投資-非流動	9,000	329	9%	329	
LASER TEK INTERNATIONAL CO., LTD.	驛星(LeadSun New Star Corp.)	無	透過其他綜合損益按公允價值 衡量之權益工具投資-非流動	200,000	859	6.25%	859	
	麗坤投資資產管理公司	無	透過其他綜合損益按公允價值 衡量之權益工具投資-非流動	984,375	10,883	9.38%	10,883	
	LeadSun Winion Limited 股票	無	透過其他綜合損益按公允價值 衡量之權益工具投資-非流動	1,000,000	41,459	18.18%	41,459	
	LeadSun Kcis Limited 股票	無	透過其他綜合損益按公允價值 衡量之權益工具投資-非流動	1,000,000	31,631	14.29%	31,631	
	兆豐阿聯酋杜拜國家銀行 美元外國債券	無	透過損益按公允價值衡量之金 融資產-流動	21,000	41,597	-	41,597	
	Geminis Investors Limited short term notes 基金	無	透過損益按公允價值衡量之金 融資產-流動	2,000,000	61,420	-	61,420	

註1：持股比例未達5%，故不揭露。

註2：有關本公司將該金融資產提供作為質押擔保之情形，請參閱附註八。

雷科股份有限公司及子公司  
 應收關係人款項達新台幣一億元或實收資本額百分之二十以上  
 民國112年12月31日

附表四

單位：新台幣仟元  
 (除特別註明者外)

帳列應收款項之公司	交易對象名稱	關係	應收關係人款項餘額		逾期應收關係人款項		應收關係人款項期		提列備抵損失金額
			(註1)	週轉率	金額	處理方式	後收回金額		
SMD INTERNATIONAL CO., LTD	雷科股份有限公司	本公司之子公司	其他應收款	\$147,987		\$ -	-	\$ -	-
LASER TEK INTERNATIONAL CO., LTD	雷科股份有限公司	本公司之子公司	應收帳款	1,663	8.11	-	-	161	-
			其他應收款	400,169		-	-	19	-
Laser Tek Singapore Pte Ltd	雷科股份有限公司	本公司之子公司	其他應收款	108,332				530	

註1：請依應收關係人帳款、票據、其他應收款…等分別填列。

註2：實收資本額係指母公司之實收資本額。發行人股票無面額或每股面額非屬新臺幣十元者，有關實收資本額百分之二十之交易金額規定，以資產負債表歸屬於母公司業主之權益百分之十計算之。

雷科股份有限公司及子公司  
 母公司與子公司及各子公司間之業務關係及重要交易往來情形及金額  
 民國112年1月1日至12月31日

附表五

單位：新台幣仟元

茲彙列母公司與子公司及各子公司間交易金額達五千萬元以上者之往來情形如下：

(除特別註明者外)

編號 (註1)	交易人名稱	交易往來對象	與交易人之關係 (註2)	交易往來情形			佔合併總營收或總資產 之比率 (註3)
				科目	金額	交易條件	
0	雷科股份有限公司	威克半導體股份有限公司	1	背書保證	\$ 100,000	依背書保證作業程序	2%
0	雷科股份有限公司	LASER TEK INTERNATIONAL CO., LTD	1	其他應付款	400,169	依雙方約定辦理	10%
0	雷科股份有限公司	SMD INTERNATIONAL CO., LTD.	1	其他應付款	147,987	依雙方約定辦理	4%
0	雷科股份有限公司	LASER TEK (SINGAPORE) PTE. LTD.	1	其他應付款	108,332	依雙方約定辦理	3%
1	威克半導體股份有限公司	LASER TEK INTERNATIONAL CO., LTD	3	其他應付款	98,272	依雙方約定辦理	2%

註1：母公司及子公司相互間之業務往來資訊應分別於編號欄註明，編號之填寫方法如下：

- (1). 母公司填0。
- (2). 子公司依公司別由阿拉伯數字1開始依序編號。

註2：與交易人之關係有以下三種，標示種類即可(若係母子公司間或各子公司間之同一筆交易，則無須重複揭露。如：母公司對子公司之交易，若母公司已揭露，則子公司部分無須重複揭露；子公司對子公司之交易，若其一子公司已揭露，則另一子公司無須重複揭露)：

- (1). 母公司對子公司。
- (2). 子公司對母公司。
- (3). 子公司對子公司。

註3：交易往來金額佔合併總營收或總資產比率之計算，若屬資產負債項目者，以期末餘額佔合併總資產之方式計算；若屬損益項目者，以期中累積金額佔合併總營收之方式計算。

雷科股份有限公司及子公司  
被投資公司名稱、所在地區等相關資訊（不包含大陸被投資公司）  
民國112年1月1日至12月31日

附表六

單位：新台幣仟元  
(除特別註明者外)

投資公司名稱	被投資公司名稱	所在地區	主要營業項目	原始投資金額		期末持有		帳面金額	被投資公司本期損益	本期認列之投資損益	備註
				本期期末	去年年底	股數	比率				
雷科股份有限公司	SMD PACKAGING L. L. C.	安奎拉	控股公司	\$ 68,453	\$ 68,453	-	100	\$ 1,887,588	(\$ 54,354)	(\$ 57,737)	註2
	LASER TEK (SINGAPORE) PTE. LTD.	新加坡	電子產品之業務 1. FDR 資訊擷取系統 2. LCD TEST 3. 電子測試治具	80,458	80,458	3,820,000	100	404,107	55,432	53,823	
	節研節能科技股份有限公司	台灣	照明設備安裝工程業、電器與電子材料批發業及國際貿易業	137,116	125,956	10,000,000	100	42,025	5,385	4,884	註6
	威克半導體股份有限公司	台灣	電器與電子材料零售及批發業及半導體設備及零件維修	55,589	55,589	7,600,000	100	93,665	50,356	50,346	
	六貝發股份有限公司	台灣	太陽熱能設備安裝工程業、能源技術服務業	20,000	20,000	2,000,000	100	19,463	(208)	(208)	
	台灣劫科生物科技股份有限公司	台灣	生物科技研發業	9,352	9,352	933,750	62.25	5,689	(5,653)	(3,519)	
	倍照工程股份有限公司	台灣	再生能源自用發電設備業、能源技術服務業	7,997	-	552,000	20	7,916	(1,614)	(81)	註5
台灣劫科生物科技股份有限公司	倍照工程股份有限公司	台灣	再生能源自用發電設備業、能源技術服務業	1,999	-	138,000	5	1,979	(1,614)	-	註1、5
SMD PACKAGING L. L. C. (U. S. A.)	SMD INTERNATIONAL CO., LTD.	英屬維京群島	晶片電阻封裝紙帶及防靜電配方之上下膠帶分條加工及出售	60,499	60,499	1,970,000	100	644,910	10,192	-	註1、3
	LASER TEK INTERNATIONAL CO., LTD.	模里西斯	晶片電阻封裝紙帶及防靜電配方之上下膠帶分條加工及出售	58,533	58,533	1,905,734	100	1,174,289	(59,591)	-	註1、4
LASER TEK INTERNATIONAL CO., LTD.	Media Mlife International Co., Ltd.	薩摩亞	控股公司	5,129	5,129	-	19.95	-	-	-	註1、2、3、6

註1：業已併入本公司採權益法評價之被投資公司之本期(損)益中，一併由本公司計算認列投資(損)益。

註2：未發行股票，不適用。

註3：係該公司採權益法投資之公司。

註4：原始投資金額係依投資金額(USD1,970仟元)依民國112.12.31之匯率30.71換算之。

註5：原始投資金額係依投資金額(USD1,906仟元)依民國112.12.31之匯率30.71換算之。

註6：原始投資金額係依投資金額(USD167仟元)依民國112.12.31之匯率30.71換算之。

註7：該公司於民國112年1月3日辦理現金增資，由本集團全數認購。

註8：本公司於民國112年8月31日購入該公司10%之股權。

## 雷科股份有限公司及子公司

## 大陸投資資訊—基本資料

民國112年1月1日至12月31日

附表七

單位：新台幣仟元

(除特別註明者外)

大陸被投資公司名稱	主要營業項目	實收資本額	投資方式 (註1)	本期期初自台灣	本期匯出或收回		本期期末自台灣	本公司直接		截至本期止已		備註	
				匯出累積投資金額	匯出	收回	匯出累積投資金額	被投資公司本期	或間接投資	本期認列投資	期末投資帳面金額		匯回投資收益
普雷(上海)貿易有限公司	國際貿易、轉口貿易、保稅區內企業間的貿易及貿易代理	\$ 30,710	2	\$ 6,540	\$ -	\$ -	\$ 6,540	(\$ 6,260)	100	(\$ 6,260)	(\$ 4,016)	\$ -	註2、5、10
雷科(廈門)電子材料有限公司	紙帶、上下膠帶之產銷業務	11,258	2	7,894	-	-	7,894	-	100	-	-	-	註2、6、10
雷科電子材料(昆山)有限公司	元器件實用材料加工、生產、銷售自產產品	76,529	2	39,819	-	-	39,819	( 10,626)	100	( 10,763)	1,701	-	註2、7
雷育電子塑膠(蘇州)有限公司	生產塑膠產品、電子元器件用包裝材料、設計、生產、組裝自動化設備	340,881	3	-	-	-	-	1,449	100	1,449	235,284	-	註2、8、11
昆山惟中文化創意有限公司	文化藝術活動策劃、化工原料產品的銷售、食品銷售、貨物及技術的進出口業務	4,330	3	-	-	-	-	11	80	9	3,842	-	註2、9、12

公司名稱	本期期末累計自台灣匯出赴大陸地區投資金額	經濟部投審會核准投資金額(註3)	依經濟部投審會規定赴大陸地區投資限額(註4)
雷科股份有限公司	\$ 165,098	\$ 571,974	\$ 1,082,954

註1：投資方式區分為下列三種：

1. 直接赴大陸地區從事投資
2. 透過第三地區公司再投資大陸
3. 其他方式

註2：係依據台灣母公司簽證會計師查核之財務報表認列投資損益。

註3：經濟部投審會核准投資金額(USD18,625仟元)依民國112.12.31之匯率30.71換算之。

註4：赴大陸投資地區之限額係依據經濟部投審會規定赴大陸地區投資限額為淨值或合併淨值(孰高者)之60%。

註5：實收資本額係依投資金額(USD1,000仟元)依民國112.12.31之匯率30.71換算之。

註6：實收資本額係依投資金額(RMB2,600仟元)依民國112.12.31之匯率4.33換算之。

註7：實收資本額係依投資金額(USD2,492仟元)依民國112.12.31之匯率30.71換算之。

註8：實收資本額係依投資金額(USD11,100仟元)依民國112.12.31之匯率30.71換算之。

註9：實收資本額係依投資金額(RMB1,000仟元)依民國112.12.31之匯率4.33換算之。

註10：係透過SMD PACKAGING L. L. C. 轉投資。

註11：係以本公司之被投資公司-LASER TEK INTERNATIONAL CO., LTD. 自有盈餘再轉投資該公司，本公司並未實際匯出資金。

註12：係以本公司大陸被投資公司-雷育電子塑膠材料(蘇州)有限公司自有資金再轉投資該公司，本公司並未實際匯出資金。

附表七

-196-



雷科股份有限公司及子公司

大陸投資資訊—直接或間接經由第三地區事業與轉投資大陸之被投資公司所發生之重大交易事項

民國112年1月1日至12月31日

附表八

單位：新台幣仟元

(除特別註明者外)

大陸被投資公司名稱	銷貨(註1、2)		財產交易		應收(付)帳款		票據背書保證或 提供擔保品		資金融通				其他
	金額	%	金額	%	餘額	%	期末餘額	目的	最高餘額	期末餘額	利率區間	當期利息	
普雷(上海)貿易有限公司	\$ 4,173	-	\$ -	-	\$ -	-	\$ -	-	註3	註3	註3	註3	

註1：上開銷貨之價格及收款條件係按雙方約定辦理。

註2：上述交易期末並未有產生重大之未實現損益。

註3：資金融通情形請參閱附註十三(一)附表一之說明。

雷科股份有限公司及子公司

主要股東資訊

民國112年12月31日

附表九

主要股東名稱	股份	
	持有股數	持股比例
普雷氏投資股份有限公司	6,186,326	7.76%

(1)本表主要股東資訊係由集保公司以每季底最後一個營業日，計算股東持有公司已完成無實體登錄交付(含庫藏股)之普通股及特別股合計達百分之五以上資料。至於公司財務報告所記載股本與公司實際已完成無實體登錄交付股數，可能因編制計算基礎不同或有差異。

(2)上開資料如屬股東將持股交付信託，係以受託人開立信託專戶之委託人個別分戶揭示。至於股東依據證券交易法令辦理持股超過百分之十之內部人股權申報，其持股包括本人持股加計其交付信託且對信託財產具有運用決定權股份等，有關內部人股權申報資料請參閱公開資訊觀測站。

會計師查核報告

(113)財審報字第 23005145 號

雷科股份有限公司 公鑒：

**查核意見**

雷科股份有限公司民國 112 年及 111 年 12 月 31 日之個體資產負債表，暨民國 112 年及 111 年 1 月 1 日至 12 月 31 日之個體綜合損益表、個體權益變動表、個體現金流量表，以及個體財務報表附註(包括重大會計政策彙總)，業經本會計師查核竣事。

依本會計師之意見，上開個體財務報表在所有重大方面係依照證券發行人財務報告編製準則編製，足以允當表達雷科股份有限公司民國 112 年及 111 年 12 月 31 日之個體財務狀況，暨民國 112 年及 111 年 1 月 1 日至 12 月 31 日之個體財務績效及個體現金流量。

**查核意見之基礎**

本會計師係依照會計師受託查核簽證財務報表規則及中華民國審計準則執行查核工作。本會計師於該等準則下之責任將於會計師查核個體財務報表之責任段進一步說明。本會計師所隸屬事務所受獨立性規範之人員已依中華民國會計師職業道德規範，與雷科股份有限公司保持超然獨立，並履行該規範之其他責任。本會計師相信已取得足夠及適切之查核證據，以作為表示查核意見之基礎。

**關鍵查核事項**

關鍵查核事項係指依本會計師之專業判斷，對雷科股份有限公司民國 112 年度個體財務報表之查核最為重要之事項。該等事項已於查核個體財務報表整體及形成查核意見之過程中予以因應，本會計師並不對該等事項單獨表示意見。

雷科股份有限公司民國 112 年度個體財務報表之關鍵查核事項如下：

### 外銷收入認列時點之正確性

#### 事項說明

雷科股份有限公司之銷貨分為內銷及外銷兩大類型。外銷係依各銷售客戶之銷售訂單、合約或其他約定而有不同之交易條件，銷貨收入於商品之控制移轉予客戶時認列，此等收入之認列需進行個別辨認，可能導致接近財務報導期間結束日之收入認列時點不適當。因此，本會計師將外銷收入認列時點之正確性列為本年度查核重要事項之一。

#### 因應之查核程序

本事項涵蓋雷科股份有限公司及其持有之部份子公司(表列採用權益法之投資)，本會計師已執行之主要因應程序如下：

1. 瞭解、評估及測試雷科股份有限公司收入認列之內部控制程序係合理且有效執行。
2. 取得接近財務報導期間結束日前後一定期間之外銷收入交易明細執行截止測試，包含核對客戶訂單、出貨單及出口報關單據等相關文件，以確認收入已記錄於適當期間內。

### 存貨評價

#### 事項說明

有關存貨評價之會計政策，請參閱個體財務報表附註四、(十三)；存貨評價之會計估計及假設之不確定性，請參閱個體財務報表附註五、(二)；存貨會計項目，請參閱個體財務報表附註六、(五)。

雷科股份有限公司製造並銷售 SMD 電子材料、SMT 相關設備及鐳射設備等產品，由於電子材料產品生命週期短且市場競爭激烈，設備產品汰舊速度快慢不一，致使存貨可能產生跌價損失或過時陳舊之風險較高，又該公司存貨項目繁多且其存貨淨變現價值之估計金額涉及主觀判斷，因而具高度估計不確定性。因此，本會計師考量存貨評價對財務報表影響重大，故列為本年度查核重要事項之一。

### 因應之查核程序

本事項涵蓋雷科股份有限公司及其持有之部份子公司(表列採用權益法之投資)，本會計師已執行之主要因應程序如下：

1. 依對雷科股份有限公司營運及產業性質之了解，評估其存貨備抵跌價損失所採用提列政策與程序之合理性，包括存貨去化程度及管理階層如何判斷過時陳舊項目之合理性。
2. 瞭解存貨管理流程，藉由參與觀察年度存貨盤點，評估存貨狀況及管理階層區分及管控過時陳舊存貨之有效性。
3. 抽核存貨庫齡計算之正確性，確認辨別呆滯及過時存貨之合理性；驗證所採用淨變現價值評估依據之合理性，進而評估備抵存貨跌價損失提列之合理性及評估政策之一致性。

### **管理階層與治理單位對個體財務報表之責任**

管理階層之責任係依照證券發行人財務報告編製準則編製允當表達之個體財務報表，且維持與個體財務報表編製有關之必要內部控制，以確保個體財務報表未存有導因於舞弊或錯誤之重大不實表達。

於編製個體財務報表時，管理階層之責任亦包括評估雷科股份有限公司繼續經營之能力、相關事項之揭露，以及繼續經營會計基礎之採用，除非管理階層意圖清算雷科股份有限公司或停止營業，或除清算或停業外別無實際可行之其他方案。

雷科股份有限公司之治理單位(含審計委員會)負有監督財務報導流程之責任。

### **會計師查核個體財務報表之責任**

本會計師查核個體財務報表之目的，係對個體財務報表整體是否存有導因於舞弊或錯誤之重大不實表達取得合理確信，並出具查核報告。合理確信係高度確信，惟依照中華民國審計準則執行之查核工作無法保證必能偵出個體財務報表存有之重大不實表達。不實表達可能導因於舞弊或錯誤。如不實表達之個別金額或彙總數可合理預期將影響個體財務報表使用者所作之經濟決策，則被認為具有重大性。

本會計師依照中華民國審計準則查核時，運用專業判斷及專業懷疑。本會計師亦執行下列工作：

1. 辨認並評估個體財務報表導因於舞弊或錯誤之重大不實表達風險；對所評估之風險設計及執行適當之因應對策；並取得足夠及適切之查核證據以作為查核意見之基礎。因舞弊可能涉及共謀、偽造、故意遺漏、不實聲明或踰越內部控制，故未偵出導因於舞弊之重大不實表達之風險高於導因於錯誤者。
2. 對與查核攸關之內部控制取得必要之瞭解，以設計當時情況下適當之查核程序，惟其目的非對雷科股份有限公司內部控制之有效性表示意見。
3. 評估管理階層所採用會計政策之適當性，及其所作會計估計與相關揭露之合理性。
4. 依據所取得之查核證據，對管理階層採用繼續經營會計基礎之適當性，以及使雷科股份有限公司繼續經營之能力可能產生重大疑慮之事件或情況是否存在重大不確定性，作出結論。本會計師若認為該等事件或情況存在重大不確定性，則須於查核報告中提醒個體財務報表使用者注意個體財務報表之相關揭露，或於該等揭露係屬不適當時修正查核意見。本會計師之結論係以截至查核報告日所取得之查核證據為基礎。惟未來事件或情況可能導致雷科股份有限公司不再具有繼續經營之能力。
5. 評估個體財務報表（包括相關附註）之整體表達、結構及內容，以及個體財務報表是否允當表達相關交易及事件。
6. 對於雷科股份有限公司內組成個體之財務資訊取得足夠及適切之查核證據，以對個體財務報表表示意見。本會計師負責個體財務報表查核案件之指導、監督及執行，並負責形成個體財務報表之查核意見。

本會計師與治理單位溝通之事項，包括所規劃之查核範圍及時間，以及重大查核發現（包括於查核過程中所辨認之內部控制顯著缺失）。

本會計師亦向治理單位提供本會計師所隸屬事務所受獨立性規範之人員已遵循中華民國會計師職業道德規範中有關獨立性之聲明，並與治理單位溝通所有可能被認為會影響會計師獨立性之關係及其他事項（包括相關防護措施）。

本會計師從與治理單位溝通之事項中，決定對雷科股份有限公司民國 112 年度個體財務報表查核之關鍵查核事項。本會計師於查核報告中敘明該等事項，除非法令不允許公開揭露特定事項，或在極罕見情況下，本會計師決定不於查核報告中溝通特定事項，因可合理預期此溝通所產生之負面影響大於所增進之公眾利益。

資 誠 聯 合 會 計 師 事 務 所

廖阿甚

會計師

王國華

廖阿甚  
王國華



前行政院金融監督管理委員會

核准簽證文號：金管證審字第 1010015969 號

前財政部證券暨期貨管理委員會

核准簽證文號：(87)台財證(六)第 68790 號

中 華 民 國 1 1 3 年 3 月 1 4 日

  
 雷科股份有限公司  
 個體資產負債表  
 民國112年及111年12月31日

單位：新台幣仟元

資	產	附註	112 年 12 月 31 日		111 年 12 月 31 日	
			金	%	金	%
<b>流動資產</b>						
1100	現金及約當現金	六(一)	\$ 207,754	5	\$ 238,104	6
1110	透過損益按公允價值衡量之金融資產—流動	六(二)及八	226,060	5	189,229	4
1136	按攤銷後成本衡量之金融資產—流動	六(一)及八	425,148	9	267,451	6
1150	應收票據淨額	六(四)	2,606	-	3,369	-
1170	應收帳款淨額	六(四)	248,772	6	295,913	7
1180	應收帳款—關係人淨額	六(四)及七	100	-	5,785	-
1200	其他應收款		607	-	292	-
1210	其他應收款—關係人	七	25	-	28,723	1
130X	存貨	五(二)及六(五)	141,120	3	137,616	3
1410	預付款項	六(六)	47,734	1	32,474	1
1479	其他流動資產—其他		3,290	-	2,910	-
11XX	<b>流動資產合計</b>		<u>1,303,216</u>	<u>29</u>	<u>1,201,866</u>	<u>28</u>
<b>非流動資產</b>						
1510	透過損益按公允價值衡量之金融資產—非流動	六(二)	145	-	76	-
1517	透過其他綜合損益按公允價值衡量之金融資產—非流動	六(三)	253,212	6	188,995	4
1550	採用權益法之投資	六(七)及七	2,460,453	55	2,411,038	56
1600	不動產、廠房及設備	六(八)及八	424,493	9	457,220	11
1755	使用權資產	六(九)	37,951	1	39,489	1
1780	無形資產	六(十一)	1,989	-	1,385	-
1840	遞延所得稅資產	六(二十六)	16,468	-	18,302	-
1920	存出保證金		2,328	-	2,433	-
1990	其他非流動資產—其他		2,764	-	4,003	-
15XX	<b>非流動資產合計</b>		<u>3,199,803</u>	<u>71</u>	<u>3,122,941</u>	<u>72</u>
1XXX	<b>資產總計</b>		<u>\$ 4,503,019</u>	<u>100</u>	<u>\$ 4,324,807</u>	<u>100</u>

(續次頁)



雷科股份有限公司  
個體資產負債表  
民國112年及111年12月31日

單位：新台幣仟元

負債及權益		附註	112 年 12 月 31 日			111 年 12 月 31 日		
			金	額	%	金	額	%
<b>流動負債</b>								
2100	短期借款	六(十二)及八	\$	1,403,750	31	\$	1,416,350	33
2110	應付短期票券	六(十三)		15,000	-		70,000	2
2120	透過損益按公允價值衡量之金融負債—流動	六(二)		12,762	-		3,917	-
2130	合約負債—流動	六(二十)		17,369	-		19,888	-
2170	應付帳款			76,997	2		80,827	2
2180	應付帳款—關係人	七		10,598	-		33,328	1
2200	其他應付款	六(十四)		75,608	2		92,661	2
2220	其他應付款項—關係人	七		657,933	15		533,067	12
2230	本期所得稅負債			29,422	1		32,698	1
2280	租賃負債—流動			1,121	-		1,341	-
2320	一年或一營業週期內到期長期負債	六(十五)及八		135,635	3		127,013	3
2399	其他流動負債—其他			14,226	-		11,235	-
21XX	<b>流動負債合計</b>			<u>2,450,421</u>	<u>54</u>		<u>2,422,325</u>	<u>56</u>
<b>非流動負債</b>								
2540	長期借款	六(十五)及八		188,537	4		148,488	3
2570	遞延所得稅負債	六(二十六)		23,522	1		23,522	1
2580	租賃負債—非流動			37,310	1		38,431	1
2670	其他非流動負債—其他			2,840	-		2,571	-
25XX	<b>非流動負債合計</b>			<u>252,209</u>	<u>6</u>		<u>213,012</u>	<u>5</u>
2XXX	<b>負債總計</b>			<u>2,702,630</u>	<u>60</u>		<u>2,635,337</u>	<u>61</u>
<b>權益</b>								
股本 六(十七)								
3110	普通股股本			796,799	18		796,799	18
資本公積 六(十八)								
3200	資本公積			132,061	3		132,061	3
保留盈餘 六(十九)								
3310	法定盈餘公積			373,302	8		358,246	8
3320	特別盈餘公積			66,112	1		231,109	5
3350	未分配盈餘			414,098	9		237,367	6
其他權益								
3400	其他權益			18,017	1	(	66,112)	(
3XXX	<b>權益總計</b>			<u>1,800,389</u>	<u>40</u>		<u>1,689,470</u>	<u>39</u>
重大或有負債及未認列之合約承諾 九								
3X2X	<b>負債及權益總計</b>		\$	<u>4,503,019</u>	<u>100</u>	\$	<u>4,324,807</u>	<u>100</u>

後附個體財務報表附註為本個體財務報告之一部分，請併同參閱。

董事長：鄭再興



經理人：黃萌義



會計主管：唐靜玲





雷科股份有限公司  
個體綜合損益表  
民國112年及111年1月1日至12月31日

單位：新台幣仟元  
(除每股盈餘為新台幣元外)

項目	附註	112 年 度			111 年 度		
		金 額	%		金 額	%	
4000 營業收入	六(二十)及七	\$ 820,917	100	\$ 913,979	100		
5000 營業成本	六(五)(二十五)及七	( 582,878)	( 71)	( 643,553)	( 70)		
5900 營業毛利		238,039	29	270,426	30		
營業費用	六(二十五)						
6100 推銷費用		( 43,674)	( 5)	( 48,436)	( 5)		
6200 管理費用		( 112,269)	( 14)	( 118,516)	( 13)		
6300 研究發展費用		( 31,220)	( 4)	( 32,352)	( 4)		
6450 預期信用減損利益	十二(二)	11,070	2	1,906	-		
6000 營業費用合計		( 176,093)	( 21)	( 197,398)	( 22)		
6900 營業利益		61,946	8	73,028	8		
營業外收入及支出							
7100 利息收入	六(二十一)及七	22,624	3	4,765	1		
7010 其他收入	六(三)(二十二)及七	52,350	6	55,985	6		
7020 其他利益及損失	六(二)(二十三)	40,101	5	76,944	8		
7050 財務成本	六(二十四)及七	( 44,644)	( 6)	( 29,266)	( 3)		
7070 採用權益法認列之子公司、關聯企業及合資損益之份額	六(七)	47,508	6	7,073	1		
7000 營業外收入及支出合計		117,939	14	115,501	13		
7900 稅前淨利		179,885	22	188,529	21		
7950 所得稅費用	六(二十六)	( 33,273)	( 4)	( 37,973)	( 4)		
8200 本期淨利		\$ 146,612	18	\$ 150,556	17		
其他綜合損益							
不重分類至損益之項目							
8316 透過其他綜合損益按公允價值衡量之權益工具投資未實現評價損益	六(三)及十二(三)	\$ 31,077	4	(\$ 9,280)	( 1)		
8330 採用權益法認列之子公司、關聯企業及合資之其他綜合損益之份額-不重分類至損益之項目		49,445	6	( 28,926)	( 3)		
後續可能重分類至損益之項目							
8361 國外營運機構財務報表換算之兌換差額		3,305	-	203,203	22		
8300 其他綜合損益(淨額)		\$ 83,827	10	\$ 164,997	18		
8500 本期綜合損益總額		\$ 230,439	28	\$ 315,553	35		
每股盈餘	六(二十七)						
9750 基本		\$ 1.84		\$ 1.82			
9850 稀釋		\$ 1.82		\$ 1.78			

後附個體財務報表附註為本個體財務報告之一部分，請併同參閱。

董事長：鄭再興




經理人：黃萌義



會計主管：唐靜玲





雷科股份有限公司  
個體權益變動表  
民國112年及111年1月1日至12月31日

單位：新台幣仟元

	附註	資 本 公 積 保 留 盈 餘					其 他 權 益		權 益 總 額	
		普通股本	發行溢價	庫藏股票	法定盈餘公積	特別盈餘公積	未分配盈餘	國外營運機構 財務報表換算 之兌換差額		透過其他綜合 損益按公允價 值衡量之金融 資產未實現 損益
111 年 度										
民國111年1月1日餘額		\$ 838,736	\$ 131,066	\$ 995	\$ 332,530	\$ 170,647	\$ 298,799	(\$ 223,456)	(\$ 7,653)	\$ 1,541,664
本期淨利	六(二十七)	-	-	-	-	-	150,556	-	-	150,556
本期其他綜合損益		-	-	-	-	-	-	203,203	(38,206)	164,997
本期綜合損益總額		-	-	-	-	-	150,556	203,203	(38,206)	315,553
民國110年度盈餘指撥及分配：										
法定盈餘公積		-	-	-	25,716	-	(25,716)	-	-	-
特別盈餘公積		-	-	-	-	60,462	(60,462)	-	-	-
現金股利	六(十九)	-	-	-	-	-	(125,810)	-	-	(125,810)
現金減資	六(十七)	(41,937)	-	-	-	-	-	-	-	(41,937)
民國111年12月31日餘額		\$ 796,799	\$ 131,066	\$ 995	\$ 358,246	\$ 231,109	\$ 237,367	(\$ 20,253)	(\$ 45,859)	\$ 1,689,470
112 年 度										
民國112年1月1日餘額		\$ 796,799	\$ 131,066	\$ 995	\$ 358,246	\$ 231,109	\$ 237,367	(\$ 20,253)	(\$ 45,859)	\$ 1,689,470
本期淨利	六(二十七)	-	-	-	-	-	146,612	-	-	146,612
本期其他綜合損益		-	-	-	-	-	-	3,305	80,522	83,827
本期綜合損益總額		-	-	-	-	-	146,612	3,305	80,522	230,439
民國111年度盈餘指撥及分配：										
法定盈餘公積		-	-	-	15,056	-	(15,056)	-	-	-
特別盈餘公積		-	-	-	-	(164,997)	164,997	-	-	-
現金股利	六(十九)	-	-	-	-	-	(119,520)	-	-	(119,520)
處分透過其他綜合損益按公允價值 衡量之權益工具	六(三)	-	-	-	-	-	(302)	-	302	-
民國112年12月31日餘額		\$ 796,799	\$ 131,066	\$ 995	\$ 373,302	\$ 66,112	\$ 414,098	(\$ 16,948)	\$ 34,965	\$ 1,800,389

後附個體財務報表附註為本個體財務報告之一部分，請併同參閱。

董事長：鄭再興



經理人：黃萌義



會計主管：唐靜玲





雷科股份有限公司  
個體現金流量表  
民國112年及111年1月1日至12月31日

單位：新台幣仟元

	附註	112 年 度	111 年 度
<b>營業活動之現金流量</b>			
本期稅前淨利		\$ 179,885	\$ 188,529
調整項目			
收益費損項目			
折舊費用	六(八)(九) (二十五)	36,205	35,868
攤銷費用	六(十一) (二十五)	1,781	1,872
預期信用減損利益	十二(二)	( 11,070 )	( 1,906 )
透過損益按公允價值衡量之金融資產及負債淨(利益)損失	六(二)(二十三)	( 10,280 )	8,883
利息費用	六(二十四)	44,644	29,266
利息收入	六(二十一)	( 22,624 )	( 4,765 )
股利收入	六(三)(二十二)	( 3,968 )	( 7,385 )
採用權益法認列之子公司、關聯企業及合資利益之份額	六(七)	( 47,508 )	( 7,073 )
處分及報廢不動產、廠房及設備損失(利益)	六(二十三)	332	( 200 )
與營業活動相關之資產/負債變動數			
與營業活動相關之資產之淨變動			
應收票據		763	84
應收帳款		58,211	36,724
應收帳款－關係人		5,685	12,225
其他應收款	(	315 )	25,578
其他應收款－關係人		53	331
存貨	(	4,917 )	23,141
預付款項	(	15,433 )	432
其他流動資產－其他	(	380 )	( 466 )
與營業活動相關之負債之淨變動			
合約負債－流動	(	2,519 )	( 27,574 )
應付帳款	(	3,830 )	2,978
應付帳款－關係人	(	22,730 )	( 31,791 )
其他應付款	(	16,802 )	( 12,695 )
其他應付款項－關係人	(	720 )	2,738
其他流動負債－其他		2,991	3,117
其他非流動負債－其他		269	365
營運產生之現金流入		167,723	278,276
收取之利息		22,624	4,765
收取之股利		3,968	7,385
支付之利息	(	44,291 )	( 28,950 )
支付之所得稅	(	34,715 )	( 17,458 )
營業活動之淨現金流入		115,309	244,018

(續次頁)

雷科股份有限公司  
個體現金流量表  
民國112年及111年1月1日至12月31日

單位：新台幣仟元

附註	112 年 度	111 年 度
<u>投資活動之現金流量</u>		
取得透過損益按公允價值衡量之金融資產－流動	(\$ 78,866)	(\$ 117,515)
處分透過損益按公允價值衡量之金融資產－流動	61,091	12,129
按攤銷後成本衡量之金融資產－流動增加	( 157,697)	( 39,316)
其他應收款－關係人減少(增加)	28,645	( 14,593)
取得透過其他綜合損益按公允價值衡量之金融資產－非流動 十二(三)	( 41,004)	( 65,938)
處分透過其他綜合損益按公允價值衡量之金融資產－非流動	339	-
透過其他綜合損益按公允價值衡量之金融資產－非流動減資退回股款 十二(三)	7,525	78,660
取得採用權益法之投資	( 19,157)	( 16,352)
採用權益法之被投資公司減資退回股款	70,000	-
取得不動產、廠房及設備 六(二十八)	( 2,886)	( 33,104)
處分不動產、廠房及設備價款	10	1,114
取得無形資產 六(十一)	( 2,385)	( 1,116)
其他非流動資產－其他減少	2,825	3,301
存出保證金減少	105	-
投資活動之淨現金流出	( 131,455)	( 192,730)
<u>籌資活動之現金流量</u>		
短期借款減少 六(二十九)	( 12,600)	( 64,000)
應付短期票券減少 六(二十九)	( 55,000)	( 20,000)
其他應付款項－關係人增加 六(二十九)	125,586	473,197
舉借長期借款 六(二十九)	200,000	-
償還長期借款 六(二十九)	( 151,329)	( 164,513)
租賃本金償還 六(二十九)	( 1,341)	( 1,433)
發放現金股利 六(十九)	( 119,520)	( 125,810)
現金減資 六(十七)	-	( 41,937)
籌資活動之淨現金(流出)流入	( 14,204)	55,504
本期現金及約當現金(減少)增加數	( 30,350)	106,792
期初現金及約當現金餘額	238,104	131,312
期末現金及約當現金餘額	\$ 207,754	\$ 238,104

後附個體財務報表附註為本個體財務報告之一部分，請併同參閱。

董事長：鄭再興



經理人：黃萌義



會計主管：唐靜玲



雷科股份有限公司  
個體財務報表附註  
民國112年度及111年度

單位：新台幣仟元  
(除特別註明者外)

一、公司沿革

雷科股份有限公司(以下簡稱「本公司」)係依公司法規定於民國 77 年 9 月設立，主要之業務為表面黏著元件、表面黏著技術設備、企業智慧資訊系統、雷射精密加工、雷射修整機製造加工及銷售、測試探針卡設計及銷售、印刷資材之製造及加工等。本公司股票於民國 91 年 12 月起於中華民國證券櫃檯買賣中心掛牌交易。

二、通過財務報告之日期及程序

本個體財務報告已於民國 113 年 3 月 14 日經董事會通過發布。

三、新發布及修訂準則及解釋之適用

(一) 已採用金融監督管理委員會(以下簡稱「金管會」)認可並發布生效之新發布、修正後國際財務報導準則會計準則之影響

下表彙列金管會認可並發布生效之民國 112 年適用之國際財務報導準則會計準則之新發布、修正及修訂之準則及解釋：

新發布/修正/修訂準則及解釋	國際會計準則理事會 發布之生效日
國際會計準則第1號之修正「會計政策之揭露」	民國112年1月1日
國際會計準則第8號之修正「會計估計之定義」	民國112年1月1日
國際會計準則第12號之修正「與單一交易所產生之資產及負債有關之遞延所得稅」	民國112年1月1日
國際會計準則第12號之修正「國際租稅變革—支柱二規則範本」	民國112年5月23日

本公司經評估上述準則及解釋對本公司財務狀況與財務績效並無重大影響。

(二) 尚未採用金管會認可之新發布、修正後國際財務報導準則會計準則之影響

下表彙列金管會認可之民國 113 年適用之國際財務報導準則會計準則之新發布、修正及修訂之準則及解釋：

新發布/修正/修訂準則及解釋	國際會計準則理事會 發布之生效日
國際財務報導準則第16號之修正「售後租回中之租賃負債」	民國113年1月1日
國際會計準則第1號之修正「負債之流動或非流動分類」	民國113年1月1日
國際會計準則第1號之修正「具合約條款之非流動負債」	民國113年1月1日
國際會計準則第7號及國際財務報導準則第7號之修正「供應商融資安排」	民國113年1月1日

本公司經評估上述準則及解釋對本公司財務狀況與財務績效並無重大影響。

(三) 國際會計準則理事會已發布但尚未經金管會認可之國際財務報導準則會計準則之影響

下表彙列國際會計準則理事會已發布但尚未納入金管會認可之國際財務報導準則會計準則之新發布、修正及修訂之準則及解釋：

新發布/修正/修訂準則及解釋	國際會計準則理事會 發布之生效日
國際財務報導準則第10號及國際會計準則第28號之修正「投資者與其關聯企業或合資間之資產出售或投入」	待國際會計準則理事會決定
國際財務報導準則第17號「保險合約」	民國112年1月1日
國際財務報導準則第17號「保險合約」之修正	民國112年1月1日
國際財務報導準則第17號之修正「初次適用國際財務報導準則第17號及國際財務報導準則第9號—比較資訊」	民國112年1月1日
國際會計準則第21號之修正「缺乏可換性」	民國114年1月1日

本公司經評估上述準則及解釋對本公司財務狀況與財務績效並無重大影響。

四、重大會計政策之彙總說明

編製本個體財務報告所採用之主要會計政策說明如下。除另有說明外，此等政策在所有報導期間一致地適用。

(一) 遵循聲明

本個體財務報告係依據證券發行人財務報告編製準則編製。

(二) 編製基礎

1. 除下列重要項目外，本個體財務報告係按歷史成本編製：

(1) 按公允價值衡量之透過損益按公允價值衡量之金融資產及負債(包括衍生工具)。

(2) 按公允價值衡量之透過其他綜合損益按公允價值衡量之金融資產。

2. 編製符合金管會認可並發布生效之國際財務報導準則、國際會計準則、解釋及解釋公告(以下簡稱 IFRSs)之財務報告需要使用一些重要會計估計，在應用本公司的會計政策過程中亦需要管理階層運用其判斷，涉及高度判斷或複雜性之項目，或涉及個體財務報告之重大假設及估計之項目，請參閱附註五說明。

(三) 外幣換算

本個體財務報告係以本公司之功能性貨幣「新台幣」作為表達貨幣列報。

1. 外幣交易及餘額

(1) 外幣交易採用交易日或衡量日之即期匯率換算為功能性貨幣，換算此等交易產生之換算差額認列為當期損益。

(2) 外幣貨幣性資產及負債餘額，按資產負債表日之即期匯率評價調整，因調整而產生之換算差額認列為當期損益。

(3)外幣非貨幣性資產及負債餘額，屬透過損益按公允價值衡量者，按資產負債表日之即期匯率評價調整，因調整而產生之兌換差額認列為當期損益；屬透過其他綜合損益按公允價值衡量者，按資產負債表日之即期匯率評價調整，因調整而產生之兌換差額認列於其他綜合損益項目；屬非按公允價值衡量者，則按初始交易日之歷史匯率衡量。

(4)所有兌換損益於損益表之「其他利益及損失」列報。

## 2. 國外營運機構之換算

功能性貨幣與表達貨幣不同之所有公司個體及關聯企業，其經營結果和財務狀況以下列方式換算為表達貨幣：

(1)表達於每一資產負債表之資產及負債係以該資產負債表日之收盤匯率換算；

(2)表達於每一綜合損益表之收益及費損係以當期平均匯率換算；及

(3)所有因換算而產生之兌換差額認列為其他綜合損益。

## (四) 資產負債區分流動及非流動之分類標準

### 1. 資產符合下列條件之一者，分類為流動資產：

(1)預期將於正常營業週期中實現該資產，或意圖將其出售或消耗者。

(2)主要為交易目的而持有者。

(3)預期於資產負債表日後 12 個月內實現者。

(4)現金或約當現金，但於資產負債表日後至少 12 個月交換或用以清償負債受到限制者除外。

本公司將所有不符合上述條件之資產分類為非流動。

### 2. 負債符合下列條件之一者，分類為流動負債：

(1)預期將於正常營業週期中清償者。

(2)主要為交易目的而持有者。

(3)預期於資產負債表日後 12 個月內到期清償者。

(4)不能無條件將清償期限遞延至資產負債表日後至少 12 個月者。負債之條款，可能依交易對方之選擇，以發行權益工具而導致清償者，不影響其分類。

本公司將所有不符合上述條件之負債分類為非流動。

## (五) 約當現金

約當現金係指短期並具高度流動性之投資，該投資可隨時轉換成定額現金且價值變動之風險甚小。原始到期日在3個月內之定期存款符合前述定義且其持有目的係為滿足營運上之短期現金承諾者，分類為約當現金。



(六) 透過損益按公允價值衡量之金融資產

1. 係指非屬按攤銷後成本衡量或透過其他綜合損益按公允價值衡量之金融資產。
2. 本公司對於符合慣例交易之透過損益按公允價值衡量之金融資產係採用交易日會計。
3. 本公司於原始認列時按公允價值衡量，相關交易成本認列於損益，後續按公允價值衡量，其利益或損失認列於損益。
4. 當收取股利之權利確立，與股利有關之經濟效益很有可能流入，及股利金額能可靠衡量時，本公司於損益認列股利收入。

(七) 透過其他綜合損益按公允價值衡量之金融資產

1. 係指原始認列時作一不可撤銷之選擇，將非持有供交易之權益工具投資的公允價值變動列報於其他綜合損益。
2. 本公司對於符合交易慣例之透過其他綜合損益按公允價值衡量之金融資產係採用交易日會計。
3. 本公司於原始認列時按其公允價值加計交易成本衡量，後續按公允價值衡量：  
屬權益工具之公允價值變動認列於其他綜合損益，於除列時，先前認列於其他綜合損益之累積利益或損失後續不得重分類至損益，轉列至保留盈餘項下。當收取股利之權利確立，與股利有關之經濟效益很有可能流入，及股利金額能可靠衡量時，本公司於損益認列股利收入。

(八) 按攤銷後成本衡量之金融資產

1. 係指同時符合下列條件者：
  - (1) 在以收取合約現金流量為目的之經營模式下持有該金融資產。
  - (2) 該金融資產之合約條款產生特定日期之現金流量，完全為支付本金及流通在外本金金額之利息。
2. 本公司對於符合交易慣例之按攤銷後成本衡量之金融資產係採用交易日會計。
3. 本公司於原始認列時按其公允價值加計交易成本衡量，後續採有效利息法按攤銷程序於流通期間內認列利息收入，及認列減損損失，並於除列時，將其利益或損失認列於損益。
4. 本公司持有之活期存款一備償戶及不符合約當現金之定期存款，因持有期間短，折現之影響不重大，係以投資金額衡量。

(九) 應收帳款及票據

1. 係指依合約約定，已具無條件收取因移轉商品或勞務所換得對價金額權利之帳款及票據。
2. 屬未付息之短期應收帳款及票據，因折現之影響不大，本公司係以原始發票金額衡量。

#### (十) 金融資產減損

本公司於每一資產負債表日，就按攤銷後成本衡量之金融資產，考量所有合理且可佐證之資訊(包括前瞻性者)後，對自原始認列後信用風險並未顯著增加者，按 12 個月預期信用損失金額衡量備抵損失；對自原始認列後信用風險已顯著增加者，按存續期間預期信用損失金額衡量備抵損失；就不包含重大財務組成部分之應收帳款，按存續期間預期信用損失金額衡量備抵損失。

#### (十一) 金融資產之除列

當本公司對收取來自金融資產現金流量之合約權利失效時，將除列金融資產。

#### (十二) 出租人之租賃交易－營業租賃

營業租賃之租賃收益扣除給予承租人之任何誘因，於租賃期間內按直線法攤銷認列為當期損益。

#### (十三) 存貨

存貨按成本與淨變現價值孰低者衡量，成本依加權平均法決定。製成品及在製品之成本包括原料、直接人工、其他直接成本及生產相關之製造費用(按正常產能分攤)，惟不包括借款成本。比較成本與淨變現價值孰低時，採逐項比較法，淨變現價值係指在正常營業過程中之估計售價減除至完工尚須投入之估計成本及完成出售所需之估計成本後之餘額。

#### (十四) 採用權益法之投資－子公司及關聯企業

1. 子公司指受本公司控制之個體，當本公司暴露於來自對該個體之參與之變動報酬或對該等變動報酬享有權利，且透過對該個體之權力有能力影響該等報酬時，本公司即控制該個體。
2. 本公司與子公司間交易所產生之未實現損益業已銷除。子公司之會計政策已作必要之調整，與本公司採用之政策一致。
3. 本公司對子公司取得後之損益份額認列為當期損益，對其取得後之其他綜合損益份額則認列為其他綜合損益。如本公司對子公司所認列之損失份額等於或超過在該子公司之權益時，本公司繼續按持股比例認列損失。
4. 對子公司持股之變動若未導致喪失控制(與非控制權益之交易)，係作為權益交易處理，亦即視為與業主間進行之交易。非控制權益之調整金額與所支付或收取對價之公允價值間之差額係直接認列為權益。
5. 當本公司喪失對子公司之控制，對前子公司之剩餘投資係按公允價值重新衡量，並作為原始認列金融資產之公允價值或原始認列投資關聯企業或合資之成本，公允價值與帳面金額之差額認列為當期損益。對於先前認列於其他綜合損益與該子公司有關之所有金額，其會計處理與本公司若直接處分相關資產或負債之基礎相同，亦即如先前認列為其他綜合損益之利益或損失，於處分相關資產或負債時將被重分類為損益，則當喪失對子公司之控制時，將該利益或損失自權益重分類為損益。

6. 關聯企業指所有本公司對其有重大影響而無控制之個體，一般係直接或間接持有其 20%以上表決權之股份。本公司對關聯企業之投資採用權益法處理，取得時依成本認列。
7. 本公司對關聯企業取得後之損益份額認列為當期損益，對其取得後之其他綜合損益份額則認列為其他綜合損益。如本公司對任一關聯企業之損失份額等於或超過其在該關聯企業之權益（包括任何其他無擔保之應收款），本公司不認列進一步之損失，除非本公司對該關聯企業發生法定義務、推定義務或已代其支付款項。
8. 當關聯企業發生非損益及其他綜合損益之權益變動且不影響對關聯企業之持股比例時，本公司將歸屬於本公司可享有關聯企業份額下之權益變動按持股比例認列為「資本公積」。
9. 本公司與關聯企業間交易所產生之未實現損益業已依其對關聯企業之權益比例銷除；除非證據顯示該交易所轉讓之資產已減損，否則未實現損失亦予以銷除。關聯企業之會計政策已作必要之調整，與本公司採用之政策一致。
10. 當本公司處分關聯企業時，如喪失對該關聯企業之重大影響，對於先前認列於其他綜合損益與該關聯企業有關之所有金額，其會計處理與本公司若直接處分相關資產或負債之基礎相同，亦即如先前認列為其他綜合損益之利益或損失，於處分相關資產或負債時將被重分類為損益，則當喪失對關聯企業之重大影響時，將該利益或損失自權益重分類為損益。如仍對該關聯企業有重大影響，僅按比例將先前在其他綜合損益中認列之金額依上述方式轉出。
11. 依證券發行人財務報告編製準則規定，個體財務報告當期損益及其他綜合損益應與合併基礎編製之財務報告中當期損益及其他綜合損益歸屬於母公司業主之分攤數相同，個體財務報告業主權益應與合併基礎編製之財務報告中歸屬於母公司業主之權益相同。

#### (十五) 不動產、廠房及設備

1. 不動產、廠房及設備係以取得成本為入帳基礎，並將購建期間之有關利息資本化。
2. 後續成本只有在與該項目有關之未來經濟效益很有可能流入本公司，且該項目之成本能可靠衡量時，才包括在資產之帳面金額或認列為一項單獨資產。被重置部分之帳面金額應除列。所有其他維修費用於發生時認列為當期損益。
3. 不動產、廠房及設備之後續衡量採成本模式，除土地不提折舊外，其他按估計耐用年限以直線法計提折舊。不動產、廠房及設備各項組成若屬重大，則單獨提列折舊。
4. 本公司於每一財務年度結束日對各項資產之殘值、耐用年限及折舊方法進行檢視，若殘值及耐用年限之預期值與先前之估計不同時，或資產所含之未來經濟效益之預期消耗型態已有重大變動，則自變動發生日起依國際會計準則第 8 號「會計政策、會計估計變動及錯誤」之會計估計變動規定處理。

各項資產耐用年限如下：

房屋及建築	8年～35年
機器設備	1年～10年
運輸設備	1年～5年
辦公設備	3年～5年
其他設備	2年～12年

(十六) 承租人之租賃交易－使用權資產/租賃負債

1. 租賃資產於可供本公司使用之日認列為使用權資產及租賃負債。當租賃合約係屬短期租賃或低價值標的資產之租賃時，將租賃給付採直線法於租賃期間認列為費用。
2. 租賃負債於租賃開始日將尚未支付之租賃給付按折現後之現值認列，租賃給付為固定給付，減除可收取之任何租賃誘因。  
後續採利息法按攤銷後成本衡量，於租賃期間提列利息費用。當非屬合約修改造成租賃期間或租賃給付變動時，將重評估租賃負債，並將再衡量數調整使用權資產。
3. 使用權資產於租賃開始日按成本認列，成本為租賃負債之原始衡量金額。  
後續採成本模式衡量，於使用權資產之耐用年限屆滿時或租賃期間屆滿時兩者之較早者，提列折舊費用。當租賃負債重評估時，使用權資產將調整租賃負債之任何再衡量數。

(十七) 無形資產

主要係電腦軟體，以取得成本認列，並依直線法按估計耐用年限1年～5年攤銷。

(十八) 非金融資產減損

本公司於資產負債表日針對有減損跡象之資產，估計其可回收金額，當可回收金額低於其帳面價值時，則認列減損損失。可回收金額係指一項資產之公允價值減處分成本或其使用價值，兩者較高者。當以前年度已認列資產減損之情況不存在或減少時，則迴轉減損損失，惟迴轉減損損失而增加之資產帳面金額，不超過該資產若未認列減損損失情況下減除折舊或攤銷後之帳面金額。

(十九) 借款

係指向銀行借入之長、短期款項。本公司於原始認列時按公允價值扣除交易成本後之金額衡量，後續就扣除交易成本後之價款與贖回價值之任何差額，採有效利息法按攤銷程序於流通期間內衡量。

(二十) 應付帳款

1. 係指因賒購原物料、商品或勞務所發生之債務。
2. 屬未付息之短期應付帳款，因折現之影響不大，本公司係以原始發票金額衡量。

(二十一) 透過損益按公允價值衡量之金融負債

1. 係指發生之主要目的為近期內再買回、及除依避險會計被指定為避險工具外之衍生工具而持有供交易之金融負債。
2. 本公司於原始認列時按公允價值衡量，相關交易成本認列於損益，後續按公允價值衡量，其利益或損失認列於損益。

(二十二) 金融負債之除列

本公司於合約明定之義務履行、取消或到期時，除列金融負債。

(二十三) 非避險之衍生工具

非避險之衍生工具於原始認列時按簽訂合約當日之公允價值衡量，帳列透過損益按公允價值衡量之金融資產或負債，後續按公允價值衡量，其利益或損失認列於損益。

(二十四) 員工福利

1. 短期員工福利

短期員工福利係以預期支付之非折現金額衡量，並於相關服務提供時認列為費用。

2. 退休金

確定提撥計畫

對於確定提撥計畫，係依權責發生基礎將應提撥之退休基金數額認列為當期之退休金成本。預付提撥金於可退還現金或減少未來給付之範圍內認列為資產。

3. 員工酬勞及董事酬勞

員工酬勞及董事酬勞係於具法律或推定義務且金額可合理估計時，認列為費用及負債。嗣後決議實際配發金額與估列金額有差異時，則按會計估計變動處理。另以股票發放員工酬勞者，計算股數之基礎為董事會決議日前一日收盤價。

(二十五) 所得稅

1. 所得稅費用包含當期及遞延所得稅。除與列入其他綜合損益或直接列入權益之項目有關之所得稅分別列入其他綜合損益或直接列入權益外，所得稅係認列於損益。
2. 本公司依據資產負債表日已立法或已實質性立法之稅率計算當期所得稅。管理階層就適用所得稅相關法規定期評估所得稅申報之狀況，並在適用情況下根據預期須向稅捐機關支付之稅款估列所得稅負債。未分配盈餘依所得稅法加徵之所得稅，嗣盈餘產生年度之次年度於股東會通過盈餘分派案後，始就實際盈餘之分派情形，認列未分配盈餘所得稅費用。
3. 遞延所得稅採用資產負債表法，按資產及負債之課稅基礎與其於個體資產負債表之帳面金額所產生之暫時性差異認列。源自於原始認列之商譽所產生之遞延所得稅負債則不予認列，若遞延所得稅源自於交易（不包括企業個體）中對資產或負債之原始認列，且在交易當

時未影響會計利潤或課稅所得(課稅損失)，則不予認列。若投資子公司及關聯企業產生之暫時性差異，本公司可以控制暫時性差異迴轉之時點，且暫時性差異很有可能於可預見之未來不會迴轉者則不予認列。遞延所得稅採用在資產負債表日已立法或已實質性立法，並於有關之遞延所得稅資產實現或遞延所得稅負債清償時預期適用之稅率(及稅法)為準。

4. 遞延所得稅資產於暫時性差異很有可能用以抵減未來應課稅所得之範圍內認列，並於每一資產負債表日重評估未認列及已認列之遞延所得稅資產。
5. 當有法定執行權將所認列之當期所得稅資產及負債金額互抵且有意圖以淨額基礎清償或同時實現資產及清償負債時，始將當期所得稅資產及當期所得稅負債互抵；當有法定執行權將當期所得稅資產及當期所得稅負債互抵，且遞延所得稅資產及負債由同一稅捐機關課徵所得稅之同一納稅主體、或不同納稅主體產生但各主體意圖以淨額基礎清償或同時實現資產及清償負債時，始將遞延所得稅資產及負債互抵。
6. 因購置設備或技術、研究發展支出及股權投資等而產生之未使用所得稅抵減遞轉後期部分，係在很有可能未來課稅所得以供未使用所得稅抵減使用之範圍內，認列遞延所得稅資產。

#### (二十六)股本

1. 普通股分類為權益。直接歸屬於發行新股或認股權之增額成本以扣除所得稅後之淨額於權益中列為價款減項。
2. 本公司買回已發行股票時，將所支付之對價包括任何可直接歸屬之增額成本以稅後淨額認列為股東權益之減項。買回之股票後續再發行時，所收取之對價扣除任何可直接歸屬之增額成本及所得稅影響後與帳面價值之差額認列為股東權益之調整。

#### (二十七)股利分配

分派予本公司股東之現金股利於本公司董事會決議分派股利時於財務報告認列為負債，分派股票股利則於股東會決議後認列為待分配股票股利，並於發行新股基準日時轉列普通股。

#### (二十八)收入認列

##### 1. 銷貨收入

本公司製造並銷售 SMD 電子材料、SMT 相關設備及雷射設備等產品。銷貨收入於產品之控制移轉予客戶時認列，即當產品被交付予客戶，客戶對於產品具有裁量權，且本公司並無尚未履行之履約義務可能影響客戶接受該產品時。當產品被運送至指定地點，陳舊過時及滅失之風險已移轉予客戶，且客戶依據銷售合約接受產品，或有客觀證據證明所有接受標準皆已滿足時，商品交付方屬發生。

本公司移轉商品予客戶前，客戶已付款時或款項已可自客戶收取時認列為合約負債。合約負債於公司移轉商品予客戶時轉列為收入。

## 2. 維修服務收入

本公司提供機台及售後維修之相關服務。收入於服務提供完成時認列。

## 3. 佣金收入

本公司於交易中係為代理人而非主要義務人時，收入係按所收取之佣金淨額認列。

# 五、重大會計判斷、估計及假設不確定性之主要來源

本公司編製本個體財務報告時，管理階層已運用其判斷以決定所採用之會計政策，並依據資產負債表日當時之情況對於未來事件之合理預期以作出會計估計及假設。所作出之重大會計估計與假設可能與實際結果存有差異，將考量歷史經驗及其他因子持續評估及調整。該等估計及假設具有導致資產及負債帳面金額於下個財務年度重大調整之風險。請參閱下列對重大會計判斷、估計與假設不確定性之說明：

### (一) 會計政策採用之重要判斷

本公司編製本個體財務報告時，於採用會計政策之過程中已運用其判斷作決定，惟所運用之判斷程度對會計政策之採用影響並非重大。

### (二) 重要會計估計及假設

#### 存貨之評價

由於存貨須以成本與淨變現價值孰低者計價，故本公司必須運用判斷及估計決定資產負債表日存貨之淨變現價值。由於科技快速變遷，本公司評估資產負債表日存貨因正常損耗、過時陳舊或無市場銷售價值之金額，並將存貨成本沖減至淨變現價值。此存貨評價主要係依未來特定期間內之產品需求為估計基礎，故可能產生重大變動。

民國 112 年 12 月 31 日，本公司存貨之帳面金額為 \$141,120。

# 六、重要會計項目之說明

### (一) 現金及約當現金

	<u>112年12月31日</u>	<u>111年12月31日</u>
庫存現金及週轉金	\$ 332	\$ 690
支票存款及活期存款	207,422	176,014
定期存款	-	61,400
	<u>\$ 207,754</u>	<u>\$ 238,104</u>

1. 本公司往來之金融機構信用品質良好，且本公司與多家金融機構往來以分散信用風險，預期發生違約之可能性甚低。
2. 本公司於民國 112 年及 111 年 12 月 31 日持有之原始到期日超過三個月之定期存款金額分別為 \$61,420 及 \$0。因其係屬不具高度流動性之投資，已分類至按攤銷後成本衡量之金融資產—流動，前述定期存款之利息收入認列於銀行存款利息收入項下，請參閱附註六、(二十一)。

3. 現金及約當現金於民國 112 年及 111 年 12 月 31 日因提供質押用途而受限制之金額分別為 \$363,728 及 \$267,451，已分類至按攤銷後成本衡量之金融資產—流動，請參閱附註八。

(二) 透過損益按公允價值衡量之金融資產與負債

項 目	112年12月31日	111年12月31日
流動項目：		
強制透過損益按公允價值衡量之金融資產		
上市櫃公司股票	\$ 45,235	\$ 52,443
興櫃公司股票	15,502	6,734
受益憑證	138,662	102,436
金融債券	28,224	37,044
衍生性金融商品-匯率交換	-	296
	<u>227,623</u>	<u>198,953</u>
評價調整	( 1,563 )	( 9,724 )
	<u>\$ 226,060</u>	<u>\$ 189,229</u>
持有供交易之金融負債		
衍生性金融商品-匯率交換	\$ 12,762	\$ 3,917
非流動項目：		
強制透過損益按公允價值衡量之金融資產		
上市櫃公司股票	\$ 102	\$ 102
評價調整	43	( 26 )
	<u>\$ 145</u>	<u>\$ 76</u>

1. 透過損益按公允價值衡量之金融資產與負債認列於損益之明細如下：

	112年度	111年度
強制透過損益按公允價值衡量之金融資產及負債		
權益工具	(\$ 1,944)	(\$ 2,726)
受益憑證	19,178	( 2,307 )
金融債券	2,187	( 2,479 )
衍生工具	( 9,141 )	( 1,371 )
	<u>\$ 10,280</u>	<u>(\$ 8,883)</u>



2. 有關衍生性金融商品之交易性質及合約資訊說明如下：

112年12月31日

項 目	幣 別	合 約 金 額	公 允 價 值	到 期 日
匯率交換	美元兌新台幣	USD 1,000仟元	(\$ 1,229)	113.01.04
匯率交換	美元兌新台幣	USD 1,000仟元	( 1,271)	113.01.17
匯率交換	美元兌新台幣	USD 1,000仟元	( 1,421)	113.01.25
匯率交換	美元兌新台幣	USD 1,000仟元	( 1,468)	113.01.29
匯率交換	美元兌新台幣	USD 1,000仟元	( 1,481)	113.01.30
匯率交換	美元兌新台幣	USD 1,500仟元	( 1,801)	113.02.05
匯率交換	美元兌新台幣	USD 1,000仟元	( 1,341)	113.02.20
匯率交換	人民幣兌新台幣	CNH 7,000仟元	( 350)	113.03.08
匯率交換	美元兌新台幣	USD 1,000仟元	( 740)	113.03.13
匯率交換	美元兌新台幣	USD 1,000仟元	( 570)	113.03.20
匯率交換	美元兌新台幣	USD 900仟元	( 352)	113.03.25
匯率交換	美元兌新台幣	USD 1,000仟元	( 423)	113.03.25
匯率交換	美元兌新台幣	USD 1,000仟元	( 315)	113.03.27

111年12月31日

項 目	幣 別	合 約 金 額	公 允 價 值	到 期 日
匯率交換	美元兌新台幣	USD 1,000仟元	(\$ 1,077)	112.01.17
匯率交換	美元兌新台幣	USD 1,000仟元	( 1,468)	112.01.31
匯率交換	美元兌新台幣	USD 1,000仟元	( 1,181)	112.02.08
匯率交換	美元兌新台幣	USD 1,000仟元	167	112.03.02
匯率交換	美元兌新台幣	USD 1,000仟元	95	112.03.15
匯率交換	人民幣兌新台幣	CNH 7,000仟元	( 56)	112.03.20
匯率交換	美元兌新台幣	USD 1,000仟元	( 61)	112.03.23
匯率交換	美元兌新台幣	USD 1,500仟元	34	112.02.10
匯率交換	美元兌新台幣	USD 1,000仟元	( 59)	112.03.28
匯率交換	美元兌新台幣	USD 500仟元	( 15)	112.01.31

本公司從事之匯率交換交易，主要係為規避外銷之匯率風險，惟未適用避險會計。

3. 有關本公司將透過損益按公允價值衡量之金融資產提供作為質押擔保之情形，請參閱附註八。
4. 透過損益按公允價值衡量之金融資產信用風險資訊請參閱附註十二、(二)。

(三) 透過其他綜合損益按公允價值衡量之金融資產

項 目	112年12月31日	111年12月31日
非流動項目：		
權益工具：		
準懋創新投資(股)公司	\$ 50,000	\$ 50,000
鴻順印刷(股)公司	50,000	50,000
華鎂鑫科技(股)公司	40,539	40,539
青鋒資本創業投資有限合夥	31,940	15,938
茂發電子(股)公司	27,000	27,000
準勝創新投資(股)公司	25,000	-
華準創業投資(股)公司	10,720	10,720
新展資本(股)公司	10,051	17,575
宏準管理顧問(股)公司	450	450
華期創業投資(股)公司	157	157
永霖創業投資(股)公司	-	640
	<u>245,857</u>	<u>213,019</u>
評價調整	<u>7,355</u>	<u>(24,024)</u>
	<u>\$ 253,212</u>	<u>\$ 188,995</u>

1. 透過其他綜合損益按公允價值衡量之金融資產認列於損益及綜合損益明細如下：

	112年度	111年度
<u>透過其他綜合損益按公允價值</u>		
<u>  衡量之權益工具</u>		
認列於損益之股利收入於本		
期期末仍持有者	<u>\$ 1,531</u>	<u>\$ 4,368</u>
認列於其他綜合損益之公允		
價值變動	<u>\$ 31,077</u>	<u>(\$ 9,280)</u>
累積損失因除列轉列保留盈		
餘	<u>\$ 302</u>	<u>\$ -</u>

2. 本公司民國 112 年及 111 年 12 月 31 日透過其他綜合損益按公允價值衡量之金融資產未有提供作為質押擔保之情形。

(四) 應收票據及帳款

	112年12月31日	111年12月31日
應收票據	\$ 2,706	\$ 3,469
減：備抵損失	( 100)	( 100)
	<u>\$ 2,606</u>	<u>\$ 3,369</u>
應收帳款	\$ 261,450	\$ 319,661
減：備抵損失	( 12,678)	( 23,748)
	<u>\$ 248,772</u>	<u>\$ 295,913</u>
應收帳款－關係人	<u>\$ 100</u>	<u>\$ 5,785</u>

1. 應收票據及應收帳款之帳齡分析如下：

	112年12月31日		111年12月31日	
	應收票據	應收帳款	應收票據	應收帳款
未逾期	\$ 2,706	\$ 245,377	\$ 3,469	\$ 294,216
30天內	-	4,792	-	5,972
31-90天	-	-	-	-
91-180天	-	-	-	-
181-240天	-	-	-	-
241天以上	-	11,381	-	25,258
	<u>\$ 2,706</u>	<u>\$ 261,550</u>	<u>\$ 3,469</u>	<u>\$ 325,446</u>

以上係以逾期天數為基準進行之帳齡分析。

- 民國 112 年及 111 年 12 月 31 日之應收票據及應收帳款餘額均為客戶合約所產生，另於民國 111 年 1 月 1 日客戶合約之應收款餘額為\$378,078。
- 本公司並未有將應收票據及應收帳款提供作為質押擔保之情形。
- 在不考慮所持有之擔保品或其他信用增強之情況下，最能代表本公司應收票據於民國 112 年及 111 年 12 月 31 日信用風險最大之暴險金額分別為\$2,606 及\$3,369；最能代表本公司應收帳款(含關係人款項)於民國 112 年及 111 年 12 月 31 日信用風險最大之暴險金額分別為\$248,872 及\$301,698。
- 相關應收票據及應收帳款信用風險資訊請參閱附註十二、(二)。
- 本公司並未持有作為應收票據及應收帳款擔保之擔保品。

(五) 存貨

	112年12月31日		
	成本	備抵跌價損失	帳面價值
商 品	\$ 50,324	(\$ 9,298)	\$ 41,026
原 料	54,527	( 19,482)	35,045
物 料	1,131	( 34)	1,097
在 製 品	1,792	-	1,792
製 成 品	94,359	( 36,518)	57,841
在途存貨	4,319	-	4,319
	<u>\$ 206,452</u>	<u>(\$ 65,332)</u>	<u>\$ 141,120</u>

	111年12月31日		
	成本	備抵跌價損失	帳面價值
商 品	\$ 17,745	(\$ 6,195)	\$ 11,550
原 料	67,412	( 14,103)	53,309
物 料	1,259	( 32)	1,227
在 製 品	1,735	-	1,735
製 成 品	97,216	( 31,803)	65,413
在途存貨	4,382	-	4,382
	<u>\$ 189,749</u>	<u>(\$ 52,133)</u>	<u>\$ 137,616</u>

本公司當期認列為費損之營業成本：

	112年度	111年度
已出售存貨成本	\$ 563,612	\$ 634,745
下腳收入	( 750)	( 618)
跌價損失	13,199	3,168
未分攤製造費用	6,062	5,437
存貨報廢損失	755	821
	<u>\$ 582,878</u>	<u>\$ 643,553</u>

(六) 預付款項

	112年12月31日	111年12月31日
預付貨款	\$ 28,472	\$ 15,075
其他	19,262	17,399
	<u>\$ 47,734</u>	<u>\$ 32,474</u>

(七) 採用權益法之投資

	112年12月31日		111年12月31日	
	金額	比率	金額	比率
SMD PACKAGING L. L. C.	\$ 1,887,588	100%	\$ 1,899,110	100%
LASER TEK(SINGAPORE) PTE. LTD.	404,107	100%	343,749	100%
節研節能科技(股)公司	42,025	100%	95,981	90%
威克半導體(股)公司	93,665	100%	43,319	100%
六貝發(股)公司	19,463	100%	19,671	100%
台灣叻科生物科技(股)公司	5,689	62.25%	9,208	62.25%
倍照工程(股)公司	7,916	20%	-	-
	<u>\$ 2,460,453</u>		<u>\$ 2,411,038</u>	

1. 有關本公司之子公司資訊，請參見本公司民國 112 年度合併財務報表附註四、(三)。
2. 民國 112 年度及 111 年度採用權益法認列之子公司、關聯企業及合資利益之份額分別為\$47,508 及\$7,073。
3. 本公司於民國 112 年 8 月 31 日購入節研節能科技(股)公司 10%之股權；節研節能科技(股)公司於民國 112 年 10 月辦理現金減資\$70,000。
4. 六貝發(股)公司於民國 111 年 6 月 27 日修訂公司章程，並申請變更組織型態及公司所營事業變更等事項。
5. 本公司於民國 111 年 6 月 8 日購入台灣叻科生物科技(股)公司 42.25%之股權，並自取得對該公司之控制力起列入子公司。
6. 倍照工程(股)公司於民國 112 年 1 月 3 日辦理現金增資，本公司認購 480 仟股。

(八) 不動產、廠房及設備

1. 帳面價值資訊如下：

	112年12月31日	111年12月31日
土地	\$ 32,585	\$ 32,585
房屋及建築	255,100	261,566
機器設備	60,464	67,670
運輸設備	10,441	9,710
辦公設備	3,359	3,874
其他設備	62,544	70,642
未完工程及待驗設備	-	11,173
	<u>\$ 424,493</u>	<u>\$ 457,220</u>

2. 本期變動情形如下：

112年度

	<u>期初餘額</u>	<u>增添</u>	<u>處分</u>	<u>移轉</u>	<u>期末餘額</u>
<u>成 本</u>					
土地	\$ 32,585	\$ -	\$ -	\$ -	\$ 32,585
房屋及建築					
供自用	106,505	-	-	-	106,505
供租賃	229,645	234	-	2,835	232,714
機器設備	190,536	549	( 1,561)	4,961	194,485
運輸設備	17,353	-	-	3,377	20,730
辦公設備	9,107	388	-	-	9,495
其他設備	110,857	1,111	( 2,441)	-	109,527
未完工程及 待驗設備	11,173	-	-	( 11,173)	-
	<u>\$ 707,761</u>	<u>\$ 2,282</u>	<u>( \$ 4,002)</u>	<u>\$ -</u>	<u>\$ 706,041</u>
<u>累計折舊</u>					
房屋及建築					
供自用	(\$ 49,494)	(\$ 3,013)	\$ -	\$ -	(\$ 52,507)
供租賃	( 25,090)	( 6,522)	-	-	( 31,612)
機器設備	( 122,866)	( 12,709)	1,554	-	( 134,021)
運輸設備	( 7,643)	( 2,646)	-	-	( 10,289)
辦公設備	( 5,233)	( 903)	-	-	( 6,136)
其他設備	( 40,215)	( 8,874)	2,106	-	( 46,983)
	<u>(\$ 250,541)</u>	<u>(\$ 34,667)</u>	<u>\$ 3,660</u>	<u>\$ -</u>	<u>(\$ 281,548)</u>

111年度

	期初餘額	增添	處分	移轉	期末餘額
<b>成 本</b>					
土地	\$ 32,585	\$ -	\$ -	\$ -	\$ 32,585
房屋及建築					
供自用	106,589	-	( 84)	-	106,505
供租賃	206,329	5,013	-	18,303	229,645
機器設備	179,818	4,989	( 359)	6,088	190,536
運輸設備	13,079	7,589	( 3,315)	-	17,353
辦公設備	5,547	3,670	( 110)	-	9,107
其他設備	105,516	2,700	( 1,376)	4,017	110,857
未完工程及 待驗設備	32,978	3,376	-	( 25,181)	11,173
	<u>\$ 682,441</u>	<u>\$ 27,337</u>	<u>(\$ 5,244)</u>	<u>\$ 3,227</u>	<u>\$ 707,761</u>
<b>累計折舊</b>					
房屋及建築					
供自用	(\$ 46,526)	(\$ 3,021)	\$ 53	\$ -	(\$ 49,494)
供租賃	( 19,071)	( 6,019)	-	-	( 25,090)
機器設備	( 108,854)	( 14,371)	359	-	( 122,866)
運輸設備	( 8,771)	( 1,507)	2,635	-	( 7,643)
辦公設備	( 4,656)	( 687)	110	-	( 5,233)
其他設備	( 32,663)	( 8,725)	1,173	-	( 40,215)
	<u>(\$ 220,541)</u>	<u>(\$ 34,330)</u>	<u>\$ 4,330</u>	<u>\$ -</u>	<u>(\$ 250,541)</u>

(1)本公司之不動產、廠房及設備於民國 112 年度及 111 年度均無借款成本資本化之情事。

(2)有關本公司將不動產、廠房及設備提供作為質押擔保之情形，請參閱附註八。

(九)租賃交易－承租人

1. 本公司租賃之標的資產為土地，租賃合約之期間分別介於民國 100 年到 115 年。租賃合約是採個別協商並包含各種不同的條款及條件，除租賃之資產不得用作借貸擔保及轉租或轉借他人使用外，未有加諸其他之限制。

2. 使用權資產之帳面價值與認列之折舊費用資訊如下：

	112年12月31日	111年12月31日
	帳面金額	帳面金額
土地	<u>\$ 37,951</u>	<u>\$ 39,489</u>
	112年度	111年度
	折舊費用	折舊費用
土地	<u>\$ 1,538</u>	<u>\$ 1,538</u>

3. 本公司於民國 112 年度及 111 年度使用權資產之增添皆為\$0。

4. 本公司於民國 112 年度及 111 年度因租金變動之影響，調減使用權資產及租賃負債分別為\$0及\$114。

5. 與租賃合約有關之損益項目資訊如下：

	<u>112年度</u>	<u>111年度</u>
<u>影響當期損益之項目</u>		
租賃負債之利息費用	\$ 492	\$ 510
屬短期租賃合約之費用	1,146	1,039

6. 本公司於民國 112 年度及 111 年度租賃現金流出總額分別為 2,979 及 \$2,982。

7. 租賃延長之選擇權

(1) 本公司租賃合約中屬土地類型之租賃標的，包含了本公司可行使之延長選擇權。

(2) 本公司於決定租賃期間時，係將所有行使延長選擇權會產生經濟誘因的事實和情況納入考量。當發生對行使延長選擇權之評估的重大事件發生時，則租賃期間將重新估計。

(十) 租賃交易－出租人

1. 本公司出租之標的資產為建物，租賃合約之期間介於 1 年到 5 年，租賃合約採個別協商並包含各種不同的條款及條件。為保全出租資產之使用情況，通常會要求承租人不得私自出借、轉租、頂讓，或以其他變相方法交予第三人使用。

2. 本公司於民國 112 年度及 111 年度基於營業租賃合約分別認列 \$28,621 及 \$27,055 之租金收入，內中無屬變動租賃給付。

3. 本公司以營業租賃出租之租賃給付之到期日分析如下：

	<u>112年12月31日</u>
民國113年1月1日至民國113年12月31日	\$ 18,783
民國114年1月1日至民國114年12月31日	14,508
民國115年1月1日至民國115年12月31日	<u>10,938</u>
	<u>\$ 44,229</u>
	<u>111年12月31日</u>
民國112年1月1日至民國112年12月31日	\$ 28,454
民國113年1月1日至民國113年12月31日	15,834
民國114年1月1日至民國114年12月31日	11,726
民國115年1月1日至民國115年12月31日	<u>10,938</u>
	<u>\$ 66,952</u>



(十一) 無形資產

1. 有關電腦軟體成本變動情形如下：

	<u>112年度</u>	<u>111年度</u>
期初餘額	\$ 1,385	\$ 2,141
本期增加	2,385	1,116
本期攤銷	(1,781)	(1,872)
期末餘額	<u>\$ 1,989</u>	<u>\$ 1,385</u>

2. 無形資產之攤銷費用主要帳列管理費用項下。

(十二) 短期借款

<u>借款性質</u>	<u>112年12月31日</u>	<u>111年12月31日</u>
銀行信用借款	\$ 1,060,200	\$ 1,118,500
銀行擔保借款	<u>343,550</u>	<u>297,850</u>
	<u>\$ 1,403,750</u>	<u>\$ 1,416,350</u>
利率區間	<u>0.50%~2.35%</u>	<u>1.46%~2.16%</u>

1. 本公司銀行借款認列於損益之利息費用請參閱附註六、(二十四)。

2. 上列短期借款之擔保品，請參閱附註八之說明。

(十三) 應付短期票券

	<u>112年12月31日</u>	<u>111年12月31日</u>
商業本票	\$ 15,000	\$ 70,000
利率區間	<u>1.96%</u>	<u>1.40%~1.55%</u>

上述應付短期票券係由票券金融公司保證發行，於民國 112 年及 111 年 12 月 31 日，本公司均無開立保證票據之情事。

(十四) 其他應付款

<u>項 目</u>	<u>112年12月31日</u>	<u>111年12月31日</u>
應付員工酬勞及董事酬勞	\$ 49,398	\$ 49,999
應付年終獎金	2,471	18,603
應付薪資	8,558	8,082
應付設備款	419	1,023
其他	<u>14,762</u>	<u>14,954</u>
	<u>\$ 75,608</u>	<u>\$ 92,661</u>

### (十五) 長期借款

借款性質	還款條件	112年12月31日	111年12月31日
銀行擔保借款	依約定分期償還	\$ 148,488	\$ 238,001
銀行信用借款	依約定分期償還	175,684	37,500
		324,172	275,501
減：一年內到期之長期借款		( 135,635)	( 127,013)
		\$ 188,537	\$ 148,488
到期日區間		113.09~117.03	112.04~115.12
利率區間		2.14%~2.37%	1.77%~2.05%

1. 本公司銀行借款認列於損益之利息費用請參閱附註六、(二十四)。
2. 上列長期借款之擔保品，請參閱附註八之說明。

### (十六) 退休金

1. 自民國 94 年 7 月 1 日起，本公司依據「勞工退休金條例」，訂有確定提撥之退休辦法，適用於本國籍之員工。本公司就員工選擇適用「勞工退休金條例」所定之勞工退休金制度部分，每月按薪資之 6% 提繳勞工退休金至勞保局員工個人帳戶，員工退休金之支付依員工個人之退休金專戶及累積收益之金額採月退休金或一次退休金方式領取。
2. 民國 112 年度及 111 年度，本公司依上開退休金辦法認列之退休金成本分別為 \$5,784 及 \$5,462。

### (十七) 股本

1. 本公司普通股期初與期末流通在外股數調節如下：(單位：仟股)

	112年度	111年度
1月1日	79,680	83,873
現金減資	-	( 4,193)
12月31日	79,680	79,680

2. 截至民國 112 年 12 月 31 日止，本公司額定資本總額為 \$900,000，其中保留 \$50,000，係預留供員工認股權轉換使用，惟截至目前為止尚未申請發行。實收資本額則為 \$796,799，每股面額新台幣 10 元。
3. 本公司為調整資本結構及提升股東權益報酬率，經民國 111 年 5 月 11 日董事會決議辦理現金減資退還股東股款，並經民國 111 年 6 月 24 日股東會通過。減資金額為 \$41,937，銷除股份 4,193 仟股，減資比率 5%。上述減資案業經財團法人中華民國證券櫃檯買賣中心於民國 111 年 9 月 28 日核准生效，並依本公司民國 111 年股東常會決議，授權董事長訂定減資基準日為民國 111 年 9 月 30 日。

## (十八) 資本公積

依公司法規定，超過票面金額發行股票所得之溢額及受領贈與之所得之資本公積，除得用於彌補虧損外，於公司無累積虧損時，按股東原有股份之比例發給新股或現金。另依證券交易法之相關規定，以上開資本公積撥充資本時，每年以其合計數不超過實收資本額百分之十為限。公司非於盈餘公積填補資本虧損仍有不足時，不得以資本公積補充之。

## (十九) 保留盈餘

1. 依本公司章程規定，每一會計年度完納一切稅捐後，分派盈餘時，應先彌補以往年度虧損以及提撥 10% 為法定盈餘公積，並得依業務需要及法令規定提列或迴轉特別盈餘公積；所餘款項併同期初未分配盈餘後，至少提撥 30% 分派股東股利，其中現金股利不得低於股東股利總額之 20%。前項盈餘提供分派之比率，得視當年度實際獲利、資本預算及資金狀況等相關因素酌予調整，由董事會擬具分派議案，以發行新股方式為之時，提請股東會決議分配之。

本公司依公司法第二百四十條第五項規定分派股息及紅利，或公司法第二百四十條第一項規定法定盈餘公積及資本公積之全部或一部分，以發放現金方式為之時，授權董事會以三分之二以上董事之出席，及出席董事過半數之決議後發放，並報告股東會。

2. 法定盈餘公積除彌補公司虧損及按股東原有股份之比例發給新股或現金外，不得使用之，惟發給新股或現金者，以該項公積超過實收資本額 25% 之部分為限。

3. 本公司分派盈餘時，依法令規定須就當年度資產負債表日之其他權益項目借方餘額提列特別盈餘公積使得分派，嗣後其他權益項目借方餘額迴轉時，迴轉金額得列入可供分派盈餘中。

4. 民國 111 年 6 月 24 日經股東會決議對民國 110 年度之盈餘分派每股普通股股利新台幣 1.5 元，股利總計 \$125,810。

民國 112 年 6 月 20 日經股東會提議對民國 111 年度之盈餘分派每股普通股股利新台幣 1.5 元，股利總計 \$119,520。

民國 113 年 3 月 14 日經董事會提議對民國 112 年度之盈餘分派每股普通股股利新台幣 1.5 元，股利總計 \$119,520。

## (二十) 營業收入

1. 本公司之營業收入均為客戶合約之收入。客戶合約收入源於某一時點移轉之商品及勞務，收入依商品或勞務之類型細分如下：

	<u>112年度</u>	<u>111年度</u>
銷貨收入	\$ 786,017	\$ 881,589
維修服務收入	<u>34,900</u>	<u>32,390</u>
	<u>\$ 820,917</u>	<u>\$ 913,979</u>

2. 本公司認列客戶合約收入相關之合約負債如下：

	<u>112年12月31日</u>	<u>111年12月31日</u>	<u>111年1月1日</u>
合約負債			
— 商品銷售收入	<u>\$ 17,369</u>	<u>\$ 19,888</u>	<u>\$ 47,462</u>

3. 期初合約負債本期認列收入

	<u>112年度</u>	<u>111年度</u>
合約負債期初餘額本期認列收入		
商品銷售收入	\$ 19,877	\$ 45,404
<u>(二十一) 利息收入</u>		
	<u>112年度</u>	<u>111年度</u>
銀行存款利息	\$ 16,407	\$ 3,632
金融債券	1,617	754
資金貸與	92	317
其他利息收入	4,508	62
	<u>\$ 22,624</u>	<u>\$ 4,765</u>
<u>(二十二) 其他收入</u>		
	<u>112年度</u>	<u>111年度</u>
租金收入	\$ 28,621	\$ 27,055
股利收入	3,968	7,385
什項收入	19,761	21,545
	<u>\$ 52,350</u>	<u>\$ 55,985</u>
<u>(二十三) 其他利益及損失</u>		
	<u>112年度</u>	<u>111年度</u>
處分不動產、廠房及設備(損失)利益	(\$ 332)	\$ 200
淨外幣兌換利益	30,248	87,090
透過損益按公允價值衡量之金融資產 及負債淨利益(損失)	10,280	( 8,883)
什項支出	( 95)	( 1,463)
	<u>\$ 40,101</u>	<u>\$ 76,944</u>
<u>(二十四) 財務成本</u>		
	<u>112年度</u>	<u>111年度</u>
利息費用：		
銀行借款	\$ 36,251	\$ 25,287
租賃負債	493	510
資金貸與	7,900	3,469
	<u>\$ 44,644</u>	<u>\$ 29,266</u>

(二十五)費用性質之額外資訊

	112 年 度		
	屬於營業成本者	屬於營業費用者	合 計
員工福利費用			
薪資費用	\$ 46,240	\$ 78,466	\$ 124,706
勞健保費用	5,817	7,635	13,452
退休金費用	2,490	3,294	5,784
董事酬金	-	7,031	7,031
其他員工福利費用	4,205	4,617	8,822
	<u>\$ 58,752</u>	<u>\$ 101,043</u>	<u>\$ 159,795</u>
折舊費用	<u>\$ 10,243</u>	<u>\$ 25,962</u>	<u>\$ 36,205</u>
攤銷費用	<u>\$ -</u>	<u>\$ 1,781</u>	<u>\$ 1,781</u>
	111 年 度		
	屬於營業成本者	屬於營業費用者	合 計
員工福利費用			
薪資費用	\$ 51,034	\$ 91,271	\$ 142,305
勞健保費用	5,640	7,163	12,803
退休金費用	2,421	3,041	5,462
董事酬金	-	7,105	7,105
其他員工福利費用	3,795	3,857	7,652
	<u>\$ 62,890</u>	<u>\$ 112,437</u>	<u>\$ 175,327</u>
折舊費用	<u>\$ 12,448</u>	<u>\$ 23,420</u>	<u>\$ 35,868</u>
攤銷費用	<u>\$ -</u>	<u>\$ 1,872</u>	<u>\$ 1,872</u>

1. 依本公司章程規定，本公司應以當年度獲利狀況，以百分之二至百分之十五分派員工酬勞及以當年度獲利狀況不高於百分之五分派董事酬勞。但公司尚有累積虧損時，應予彌補。員工酬勞得以股票或現金為之，且發給之對象得包括符合一定條件之從屬公司員工。
2. 本公司民國 112 年度及 111 年度員工酬勞估列金額分別為 \$25,546 及 \$26,773；董事酬勞估列金額分別為 \$7,451 及 \$7,809，前述金額帳列薪資費用科目。

民國 112 年度係依截至當期止之獲利情況，在章程所定成數範圍內一定比率估列。董事會決議實際配發金額為 \$25,546 及 \$7,451，其中員工酬勞將採現金之方式發放。

經董事會決議之民國 111 年度員工酬勞及董事酬勞與民國 111 年度財務報告認列之金額一致。

本公司董事會通過之員工酬勞及董事酬勞相關資訊可至公開資訊觀測站查詢。

(二十六) 所得稅

1. 所得稅費用組成部分：

	112年度	111年度
當期所得稅：		
當期所得產生之所得稅	\$ 21,905	\$ 39,332
未分配盈餘加徵	9,049	870
以前年度所得稅低估	485	421
當期所得稅總額	<u>31,439</u>	<u>40,623</u>
遞延所得稅：		
暫時性差異之原始產生及迴轉	1,834	(2,650)
所得稅費用	<u>\$ 33,273</u>	<u>\$ 37,973</u>

2. 所得稅費用與會計利潤關係：

	112年度	111年度
稅前淨利按法定稅率計算之所得稅	\$ 35,977	\$ 37,706
按稅法規定調整認列項目影響數	(12,238)	(1,024)
未分配盈餘加徵	9,049	870
以前年度所得稅低估	485	421
所得稅費用	<u>\$ 33,273</u>	<u>\$ 37,973</u>

3. 因暫時性差異而產生之各遞延所得稅資產或負債金額如下：

	112年度			
	1月1日	認列於損益	認列於其他 綜合淨利	12月31日
遞延所得稅資產：				
- 暫時性差異：				
呆帳超限	\$ 4,112	(\$ 2,085)	\$ -	\$ 2,027
存貨跌價損失	10,427	2,640	-	13,067
未休假獎金	495	(250)	-	245
未實現兌換損失	2,555	(2,139)	-	416
減損損失	713	-	-	713
	<u>\$ 18,302</u>	<u>(\$ 1,834)</u>	<u>\$ -</u>	<u>\$ 16,468</u>
- 遞延所得稅負債：				
投資利益	(\$ 23,522)	\$ -	\$ -	(\$ 23,522)

111年度				
	1月1日	認列於損益	認列於其他 綜合淨利	12月31日
遞延所得稅資產：				
-暫時性差異：				
呆帳超限	\$ 4,420	(\$ 308)	\$ -	\$ 4,112
存貨跌價損失	9,793	634	-	10,427
未休假獎金	279	216	-	495
未實現兌換損失	447	2,108	-	2,555
減損損失	713	-	-	713
	<u>\$ 15,652</u>	<u>\$ 2,650</u>	<u>\$ -</u>	<u>\$ 18,302</u>
-遞延所得稅負債：				
投資利益	(\$ 23,522)	\$ -	\$ -	(\$ 23,522)

4. 本公司並未就若干子公司投資相關之應課稅暫時性差異認列遞延所得稅負債，民國 112 年及 111 年 12 月 31 日未認列之遞延所得稅負債之暫時性差異金額分別為 \$409,545 及 \$410,328。

5. 本公司營利事業所得稅業經稅捐稽徵機關核定至民國 110 年度，尚無稅務行政救濟之情事。

(二十七) 每股盈餘

112年度			
	稅後金額	加權平均流通 在外股數(仟股)	每股盈餘 (元)
<u>基本每股盈餘</u>			
歸屬於普通股股東之本期淨利	\$ 146,612	79,680	\$ 1.84
<u>稀釋每股盈餘</u>			
歸屬於普通股股東之本期淨利	\$ 146,612	79,680	
具稀釋作用之潛在普通股之影響			
員工酬勞	-	1,005	
屬於普通股股東之本期淨利			
加潛在普通股之影響	\$ 146,612	80,685	\$ 1.82

	111年度		每股盈餘 (元)
	稅後金額	加權平均流通 在外股數(仟股)	
<u>基本每股盈餘</u>			
歸屬於普通股股東之本期淨利	\$ 150,556	82,805	\$ 1.82
<u>稀釋每股盈餘</u>			
歸屬於普通股股東之本期淨利	\$ 150,556	82,805	
具稀釋作用之潛在普通股之影響			
員工酬勞	-	1,569	
屬於普通股股東之本期淨利			
加潛在普通股之影響	\$ 150,556	84,374	\$ 1.78

(二十八) 現金流量補充資訊

1. 僅有部分現金支付之投資活動：

	112年度	111年度
購置不動產、廠房及設備	\$ 2,282	\$ 27,337
加：期初應付設備款	1,023	6,790
減：期末應付設備款	(419)	(1,023)
本期支付現金	\$ 2,886	\$ 33,104

2. 不影響現金流量之營業及投資活動：

	112年度	111年度
預付款項轉列其他非流動資產—其他	\$ 79	\$ 32
其他流動資產—其他轉列		
不動產、廠房及設備	\$ -	\$ 1,693
存貨轉列不動產、廠房及設備	\$ -	\$ 1,467
預付設備款轉列不動產、廠房及設備	\$ -	\$ 67
存貨轉列其他非流動資產—其他	\$ 1,507	\$ 2,052
其他非流動資產—其他轉列存貨	\$ -	\$ 65
預付款項轉列存貨	\$ 94	\$ -



(二十九) 來自籌資活動之負債之變動

	短期借款	應付短期票券	其他應付款項 -關係人	長期借款	租賃負債	來自籌資活動 之負債總額
112年1月1日	\$ 1,416,350	\$ 70,000	\$ 533,067	\$ 275,501	\$ 39,772	\$ 2,334,690
籌資現金流量之變動 (	12,600)	( 55,000)	125,586	48,671	( 1,341)	105,316
非屬籌資現金流量 之變動	-	-	( 720)	-	-	( 720)
112年12月31日	<u>\$ 1,403,750</u>	<u>\$ 15,000</u>	<u>\$ 657,933</u>	<u>\$ 324,172</u>	<u>\$ 38,431</u>	<u>\$ 2,439,286</u>
			其他應付款項 -關係人	長期借款	租賃負債	來自籌資活動 之負債總額
111年1月1日	\$ 1,480,350	\$ 90,000	\$ 57,132	\$ 440,014	\$ 41,319	\$ 2,108,815
籌資現金流量之變動 (	64,000)	( 20,000)	473,197	( 164,513)	( 1,433)	223,251
非屬籌資現金流量 之變動	-	-	2,738	-	( 114)	2,624
111年12月31日	<u>\$ 1,416,350</u>	<u>\$ 70,000</u>	<u>\$ 533,067</u>	<u>\$ 275,501</u>	<u>\$ 39,772</u>	<u>\$ 2,334,690</u>

七、關係人交易

(一) 關係人之名稱與關係

關係人名稱	與本公司之關係
LASER TEK(SINGAPORE) PTE. LTD. (雷科新加坡)	本公司之子公司
SMD PACKAGING L. L. C.	本公司之子公司
節研節能科技(股)公司(節研節能)	本公司之子公司
威克半導體(股)公司(威克)	本公司之子公司
六貝發(股)公司(註一)	本公司之子公司
台灣叻科生物科技(股)公司 (台灣叻科)(註二)	本公司之子公司
SMD INTERNATIONAL CO., LTD. (SMD BVI)	SMD PACKAGING L. L. C. 之子公司
LASER TEK INTERNATIONAL CO., LTD. (雷科模里西斯)	SMD PACKAGING L. L. C. 之子公司
普雷(上海)貿易有限公司(普雷)	SMD PACKAGING L. L. C. 之子公司
雷育電子塑膠材料(蘇州)有限公司	LASER TEK INTERNATIONAL CO., LTD. 之子公司
雷科電子材料(昆山)有限公司	LASER TEK INTERNATIONAL CO., LTD. 之子公司
昆山惟中文化創意有限公司	雷育電子塑膠材料(蘇州)有限公司之子公司
惟中(股)公司(惟中)	其負責人為本公司董事長
和詮科技(股)公司(和詮科技)	其董事長為本公司董事長
永勝發興業有限公司(永勝發)	其負責人為本公司董事
鄭再興	本公司董事長
華鎂鑫科技(股)有限公司(華鎂鑫)	實質關係人

註一：該公司於民國 111 年 6 月 27 日修訂公司章程，並申請變更組織型態及公司所營事業變更等事項。

註二：本公司於民國 111 年 6 月 8 日購入該公司 42.25%之股權，並自取得對該公司之控制力起列入子公司。

(二) 與關係人間之重大交易事項

1. 營業收入

	<u>112年度</u>	<u>111年度</u>
商品銷售：		
— 子公司	\$ 5,748	\$ 28,161
— 關聯企業	-	105
勞務銷售：		
— 子公司	4,620	4,453
	<u>\$ 10,368</u>	<u>\$ 32,719</u>

商品及勞務銷售之交易價格與收款條件(除雷科新加坡及雷科模里西斯係以應收帳款、其他應收款、應付帳款及其他應付款抵銷後之餘額為收(付)款金額外)按雙方約定辦理，與非關係人並無重大差異。

2. 進貨

	<u>112年度</u>	<u>111年度</u>
商品購買：		
— 子公司		
雷科新加坡	\$ 38,956	\$ 49,790
其他	34,026	17,330
— 關聯企業	-	118
勞務購買：		
— 子公司	740	511
	<u>\$ 73,722</u>	<u>\$ 67,749</u>

商品及勞務係按一般商業條款和條件(除雷科新加坡及雷科模里西斯係以應收帳款、其他應收款、應付帳款及其他應付款抵銷後之餘額為收(付)款金額外)向關係人購買，與非關係人並無重大差異。

3. 租金收入(表列「其他收入」)

		112年度			
		租賃期間	租賃標的	收款方式	金額
子公司					
威克	111.01~112.12	房屋	按月收取	\$	216
台灣劫科	112.01~112.12	房屋	按月收取		976
其他關係人					
惟中	111.07~112.06	房屋	按月收取		1,576
	112.07~113.06				
和詮科技	110.12~112.12	房屋	按月收取		342
				\$	<u>3,110</u>
		111年度			
		租賃期間	租賃標的	收款方式	金額
子公司					
威克	111.01~112.12	房屋	按月收取	\$	216
台灣劫科	111.01~111.12	房屋	按月收取		569
其他關係人					
惟中	110.02~111.01	房屋	按月收取		1,778
	111.02~111.06				
	111.07~112.06				
關聯企業					
台灣劫科	111.01~111.12	房屋	按月收取		407
				\$	<u>2,970</u>

4. 應收關係人款項

	112年12月31日	111年12月31日
應收帳款：		
— 子公司		
普雷	\$ 27	\$ 5,725
其他	73	60
	<u>\$ 100</u>	<u>\$ 5,785</u>
其他應收款(不含資金融通款)：		
— 子公司	<u>\$ 25</u>	<u>\$ 78</u>

本公司之其他應收款主要係替關係人代付款項及應收租金等。

## 5. 應付關係人款項

	<u>112年12月31日</u>	<u>111年12月31日</u>
應付帳款：		
— 子公司		
雷科新加坡	\$ 8,935	\$ 26,501
其他	<u>1,663</u>	<u>6,827</u>
	<u>\$ 10,598</u>	<u>\$ 33,328</u>
其他應付款(不含資金融通款)：		
— 子公司	\$ 2,456	\$ 4,445
— 其他關係人	<u>1,354</u>	<u>85</u>
	<u>\$ 3,810</u>	<u>\$ 4,530</u>

本公司之其他應付款主要係關係人為本公司短期墊付之款項及借款利息等。

## 6. 取得採用權益法之投資

	<u>帳列項目</u>	<u>112年度 取得價款</u>	<u>111年度 取得價款</u>
永勝發	採用權益法之投資	\$ -	\$ 6,352
華鎂鑫	採用權益法之投資	<u>11,160</u>	<u>-</u>
		<u>\$ 11,160</u>	<u>\$ 6,352</u>

本公司因業務需求，於民國 111 年 6 月向永勝發購入台灣劫科之 42.25% 股權。

本公司因集團組織調整，於民國 112 年 8 月向華鎂鑫購入節研節能之 10% 股權。

## 7. 資金貸與關係人

### (1) 對關係人放款

#### A. 期末餘額：

	<u>112年12月31日</u>	<u>111年12月31日</u>
子公司		
普雷(註)	<u>\$ -</u>	<u>\$ 28,645</u>

註：係將超過正常授信期間之應收款項轉列資金融通。

#### B. 利息收入：

	<u>112年度</u>	<u>111年度</u>
子公司	<u>\$ 92</u>	<u>\$ 317</u>

對關係人之放款條件為款項貸與後 1 年內償還，民國 112 年度及 111 年度之利息分別按年利率 1.15%~1.19% 及 1.15%~1.19% 收取。

(2)向關係人借款

A. 期末餘額：

	<u>112年12月31日</u>	<u>111年12月31日</u>
子公司		
雷科模里西斯	\$ 399,230	\$ 368,316
SMD BVI	147,408	116,660
雷科新加坡	<u>107,485</u>	<u>43,561</u>
	<u>\$ 654,123</u>	<u>\$ 528,537</u>

B. 利息費用：

	<u>112年度</u>	<u>111年度</u>
子公司	\$ 7,900	\$ 3,469

向關係人之借款條件為借款後1年內償還，民國112年度及111年度之利息分別按年利率1.15%~2.16%及1.15%~1.19%支付。

8. 關係人提供背書保證情形

(1)本公司為關係人提供背書保證情形

	<u>112年12月31日</u>		<u>111年12月31日</u>	
	<u>背書保證餘額</u>	<u>實際動支金額</u>	<u>背書保證餘額</u>	<u>實際動支金額</u>
威克	<u>\$ 100,000</u>	<u>\$ 100,000</u>	<u>\$ 100,000</u>	<u>\$ 100,000</u>

(2)本公司部分長、短期借款係由董事長鄭再興以個人信用提供擔保。

(三) 主要管理階層薪酬資訊

	<u>112年度</u>	<u>111年度</u>
短期員工福利	\$ 39,237	\$ 43,412
退職後福利	-	-
其他長期員工福利	-	-
離職福利	-	-
股份基礎給付	-	-
	<u>\$ 39,237</u>	<u>\$ 43,412</u>

## 八、質押之資產

本公司之資產提供擔保明細如下：

<u>資產項目</u>	<u>112年12月31日</u>	<u>111年12月31日</u>	<u>擔保用途</u>
質押定期存款及活期存款 (表列「按攤銷後成本衡量之 金融資產－流動」)	\$ 363,728	\$ 267,451	短期借款
質押上市櫃公司股票 (表列「透過損益按公允價值 衡量之金融資產－流動」)	29,536	30,894	短期借款額度
不動產、廠房及設備	284,089	291,350	長期借款
	<u>\$ 677,353</u>	<u>\$ 589,695</u>	

## 九、重大或有負債及未認列之合約承諾

### (一)或有事項

本公司於民國 110 年間與鴻海精密工業股份有限公司(以下簡稱「鴻海公司」)發生清償債務之民事訴訟，鴻海公司主張本公司違反簽訂之供應商承諾書，並求償違約金美金 1,200 仟元，本事件經臺灣臺北地方法院於民國 111 年 6 月 30 日判決本公司應給付鴻海公司美金 1,200 仟元，本公司已於民國 111 年 7 月 25 日提起上訴，經臺灣高等法院於民國 112 年 2 月 22 日判決廢棄原一審判決，並駁回鴻海公司之起訴。鴻海公司於民國 112 年 3 月 23 日提起第三審上訴，最高法院於民國 112 年 6 月 7 日裁定上訴駁回，故該事件對本公司未造成任何影響或可能損失情形。

### (二)承諾事項

已簽約但尚未發生之資本支出如下：

	<u>112年12月31日</u>	<u>111年12月31日</u>
不動產、廠房及設備	\$ -	\$ 1,589

## 十、重大之災害損失

無。

## 十一、重大之期後事項

無。

## 十二、其他

### (一)資本管理

本公司之資本管理目標係保障繼續經營之能力，以持續提供股東報酬，並維持最佳資本結構。

由於本公司須維持支應擴建與提升廠房及設備所需資本，因此本公司之資本管理係以確保具有必要之財務資源及營運計畫，以支應未來十二個月所需之營運資金、資本支出、研究發展費用、債務償還及股利支出等需求。

## (二) 金融工具

### 1. 金融工具之種類

	<u>112年12月31日</u>	<u>111年12月31日</u>
<u>金融資產</u>		
透過損益按公允價值衡量之金融資產		
強制透過損益按公允價值衡量之金融資產	\$ 226,205	\$ 189,305
透過其他綜合損益按公允價值衡量之金融資產		
選擇指定之權益工具投資	253,212	188,995
按攤銷後成本衡量之金融資產		
/放款及應收款		
現金及約當現金	207,754	238,104
按攤銷後成本衡量之金融資產	425,148	267,451
應收票據	2,606	3,369
應收帳款(含關係人款項)	248,872	301,698
其他應收款(含關係人款項)	632	29,015
存出保證金	2,328	2,433
	<u>\$ 1,366,757</u>	<u>\$ 1,220,370</u>
	<u>112年12月31日</u>	<u>111年12月31日</u>
<u>金融負債</u>		
透過損益按公允價值衡量之金融負債		
持有供交易之金融負債	\$ 12,762	\$ 3,917
按攤銷後成本衡量之金融負債		
短期借款	1,403,750	1,416,350
應付短期票券	15,000	70,000
應付帳款(含關係人款項)	87,595	114,155
其他應付款(含關係人款項)	733,541	625,728
長期借款(包含一年或一營業週期內到期)	324,172	275,501
租賃負債	38,431	39,772
	<u>\$ 2,615,251</u>	<u>\$ 2,545,423</u>

### 2. 風險管理政策

本公司管理當局為能有效控管及降低財務風險，致力於辨認、評估並規避市場之不確性，以降低市場變動對公司財務績效之潛在不利影響。該等風險包括市場風險(包含匯率風險、利率風險及價格風險)、信用風險及流動性風險。

在監督管理方面，由董事會制定相關規範，授權管理當局在可容許風險的範圍進行日常營運，並責成直屬董事會之內部稽核定期檢視管理當局之評估報告，若有任何異常情形，即立即向董事會報告，並採取必要之因應防護措施。

### 3. 重大財務風險之性質及程度

#### (1) 市場風險

##### 匯率風險

- A. 本公司營運活動及國外營運機構淨投資主要係以外幣進行交易，因此產生外幣匯率風險。為避免因匯率變動造成外幣資產價值減少及未來現金流量之波動，本公司透過衍生金融工具(包含匯率交換)來規避匯率風險，此類衍生金融工具之使用，可協助本公司減少但仍無法完全排除外幣匯率變動所產生之影響。
- B. 由於本公司持有若干國外營運機構投資係為策略性投資，是故本公司並未對其進行避險。
- C. 本公司從事之業務涉及若干非功能性貨幣(本公司之功能性貨幣為新台幣)，故受匯率波動之影響，具重大匯率波動影響之外幣資產及負債資訊如下：

	112年12月31日		
	<u>外幣(仟元)</u>	<u>匯率</u>	<u>帳面金額 (新台幣)</u>
<b>(外幣：功能性貨幣)</b>			
<u>金融資產</u>			
<u>貨幣性項目</u>			
美元：新台幣	\$ 18,503	\$ 30.71	\$ 568,227
日幣：新台幣	187,519	0.22	41,254
<u>非貨幣性項目</u>			
美元：新台幣	61,465	30.71	1,887,588
新加坡幣：新台幣	17,336	23.31	404,107
<u>金融負債</u>			
<u>貨幣性項目</u>			
美元：新台幣	18,257	30.71	560,672
日幣：新台幣	14,596	0.22	3,211



111年12月31日

	外幣(仟元)	匯率	帳面金額 (新台幣)
<b>(外幣：功能性貨幣)</b>			
<u>金融資產</u>			
<u>貨幣性項目</u>			
美元：新台幣	\$ 20,189	\$ 30.70	\$ 619,802
日幣：新台幣	170,754	0.23	39,273
<u>非貨幣性項目</u>			
美元：新台幣	61,860	30.70	1,899,110
新加坡幣：新台幣	15,017	22.89	343,749
<u>金融負債</u>			
<u>貨幣性項目</u>			
美元：新台幣	18,634	30.70	572,064
日幣：新台幣	39,868	0.23	9,170

D. 本公司貨幣性項目因匯率波動具重大影響於民國 112 年度及 111 年度認列之全部兌換(損失)利益(含已實現及未實現)彙總金額分別為\$30,248 及\$87,090。

E. 本公司因重大匯率波動影響之外幣市場風險分析如下：

	帳面金額 (新台幣)	112年度 敏感度分析		
		變動 幅度	影響損益	影響綜合 損益
<b>(外幣：功能性貨幣)</b>				
<u>金融資產</u>				
<u>貨幣性項目</u>				
美元：新台幣	\$ 568,227	1%	\$ 5,682	\$ -
日幣：新台幣	41,254	6%	2,475	-
<u>非貨幣性項目</u>				
美元：新台幣	1,887,588	1%	-	18,876
新加坡幣：新台幣	404,107	2%	-	8,082
<u>金融負債</u>				
<u>貨幣性項目</u>				
美元：新台幣	560,672	1%	5,607	-
日幣：新台幣	3,211	6%	193	-

	帳面金額 (新台幣)	111年度 敏感度分析		
		變動 幅度	影響損益	影響綜合 損益
<b>(外幣：功能性貨幣)</b>				
<u>金融資產</u>				
<u>貨幣性項目</u>				
美元：新台幣	\$ 619,802	11%	\$ 68,178	\$ -
日幣：新台幣	39,273	3%	1,178	-
<u>非貨幣性項目</u>				
美元：新台幣	1,899,110	11%	-	208,902
新加坡幣：新台幣	343,749	12%	-	41,250
<u>金融負債</u>				
<u>貨幣性項目</u>				
美元：新台幣	572,064	11%	62,927	-
日幣：新台幣	9,170	3%	275	-

#### 現金流量及公允價值利率風險

- A. 本公司之利率風險來自短期借款及長期借款(包含一年或一營業週期內到期)。按浮動利率發行之借款使本公司承受現金流量利率風險，部分風險被浮動利率持有之現金及約當現金抵銷。按固定利率發行之借款則使本公司承受公允價值利率風險。本公司之借款主要係為浮動利率，於民國 112 年度及 111 年度，本公司按浮動利率計算之借款係以新台幣計價。
- B. 於民國 112 年及 111 年 12 月 31 日，若借款利率增加 4 碼，在所有其他因素維持不變之情況下，民國 112 年度及 111 年度之稅後淨利將分別減少 \$13,823 及 \$13,535，主要係因浮動利率借款導致利息費用增加。

#### 價格風險

- A. 本公司暴露於價格風險的權益工具，係所持有帳列於透過損益按公允價值衡量之金融資產、透過其他綜合損益按公允價值衡量之金融資產。
- B. 本公司主要投資於國內外公司發行之權益工具及開放型基金，此等權益工具之價格會因該投資標的未來價值之不確定性而受影響。若該等權益工具價格上升或下跌 1%，而其他所有因素維持不變之情況下，對民國 112 年度及 111 年度之稅前淨利因來自透過損益按公允價值衡量之權益工具之損失或利益將分別增加 \$2,001 及 \$1,564；對透過其他綜合損益按公允價值衡量之權益投資之損失或利益將分別增加 \$2,532 及 \$1,890。

(2)信用風險

- A. 本公司之信用風險係因客戶或金融工具之交易對手無法履行合約義務而導致本公司財務損失之風險，主要來自交易對手無法清償按收款條件支付之應收票據及應收帳款，及透過損益按公允價值衡量之債務工具投資的合約現金流量。
- B. 本公司依內部明定之授信政策，各營運個體於訂定付款及提出交貨之條款與條件前，須就其每一新客戶進行管理及信用風險分析。內部風險控管係透過考慮其財務狀況、過往經驗及其他因素，以評估客戶之信用品質。
- C. 本公司採用 IFRS9 提供以下之前提假設，作為判斷自原始認列後金融工具之信用風險是否有顯著增加之依據：  
當合約款項按約定之支付條款逾期超過 30 天，視為金融資產自原始認列後信用風險已顯著增加。
- D. 本公司依信用風險之管理，合約款項按約定之支付條款逾期 240 天仍為正常催收期間，逾期超過 241 天以上，視為已發生違約。
- E. 本公司按授信條件將對客戶之應收票據及應收帳款分組，採用簡化作法以損失率為基礎估計預期信用損失。
- F. 本公司用以判定金融工具投資為信用減損之指標如下：  
(A)發行人發生重大財務困難，或將進入破產或其他財務重整之可能性大增；  
(B)發行人由於財務困難而使該金融資產之活絡市場消失；  
(C)發行人延滯或不償付利息或本金；  
(D)導致發行人違約有關之全國性或區域性經濟情況不利之變化。
- G. 本公司經追索程序後，對無法合理預期可回收金融資產之金額予以沖銷，惟本公司仍會持續進行追索之法律程序以保全債權之權利。
- H. 本公司係按應收票據及應收帳款歷史信用損失經驗並考量前瞻性調整建立損失率，以估計應收票據及應收帳款之備抵損失，民國 112 年及 111 年 12 月 31 日之準備矩陣如下：

	<u>未逾期</u>	<u>90天內</u>	<u>91~180天</u>	<u>181~210天</u>	<u>211~240天</u>	<u>241天以上</u>
112年12月31日	0.58%	0.58%	0.59%	50.00%	75.00%	100.00%
111年12月31日	0.45%	0.45%	0.46%	50.00%	75.00%	100.00%

I. 本公司採簡化作法之應收票據及應收帳款備抵損失變動表如下：

	112年	
	應收票據	應收帳款
1月1日	\$ 100	\$ 23,748
減損損失提列	-	2,537
減損損失迴轉	-	(13,607)
12月31日	<u>\$ 100</u>	<u>\$ 12,678</u>
	111年	
	應收票據	應收帳款
1月1日	\$ 100	\$ 25,784
減損損失提列	-	130
減損損失迴轉	-	(2,036)
沖銷無法收回之款項	-	(130)
12月31日	<u>\$ 100</u>	<u>\$ 23,748</u>

(3) 流動性風險

本公司管理流動性風險之目標，係為維持營運所需之現金及銀行存款、高流動性之有價證券及足夠之銀行融資額度等，以確保本公司具有充足之財務彈性。

下列係本公司之非衍生金融負債及以淨額或總額交割之衍生金融負債，按相關到期日予以分組，非衍生金融負債係依據資產負債表日至合約到期日之剩餘期間進行分析；衍生金融負債係依據資產負債表日至預期到期日之剩餘期間進行分析。下表所揭露之合約現金流量金額係未折現之金額。

	112 年 12 月 31 日			
	1年內	1至2年內	2至3年內	3年以上
<u>非衍生金融負債：</u>				
短期借款	\$ 1,413,995	\$ -	\$ -	\$ -
應付短期票券	15,000	-	-	-
應付帳款	76,997	-	-	-
應付帳款-關係人	10,598	-	-	-
其他應付款	75,608	-	-	-
其他應付款項				
-關係人	657,933	-	-	-
租賃負債	1,826	1,820	1,820	40,118
長期借款	141,286	109,034	57,679	26,407
<u>衍生金融負債：</u>				
匯率交換	12,762	-	-	-

	111	年	12	月	31	日
	1年內	1至2年內	2至3年內	3年以上		
<u>非衍生金融負債：</u>						
短期借款	\$ 1,420,193	\$ -	\$ -	\$ -	\$ -	-
應付短期票券	70,000	-	-	-	-	-
應付帳款	80,827	-	-	-	-	-
應付帳款-關係人	33,328	-	-	-	-	-
其他應付款	92,661	-	-	-	-	-
其他應付款項						
-關係人	533,067	-	-	-	-	-
租賃負債	1,834	1,826	1,820	41,938		
長期借款	131,119	78,372	37,307	36,523		
<u>衍生金融負債：</u>						
匯率交換	3,917	-	-	-	-	-

本公司並不預期到期日分析之現金流量發生時點會顯著提早，或實際金額會有顯著不同。

### (三)公允價值資訊

- 為衡量金融及非金融工具之公允價值所採用評價技術的各等級定義如下：

第一等級：企業於衡量日可取得之相同資產或負債於活絡市場之報價（未經調整）。活絡市場係指有充分頻率及數量之資產或負債交易發生，以在持續基礎上提供定價資訊之市場。本公司投資之上市櫃公司股票、興櫃公司股票及受益憑證的公允價值皆屬之。

第二等級：資產或負債直接或間接之可觀察輸入值，但包括於第一等級之報價者除外。本公司投資之金融債券及衍生性金融商品的公允價值均屬之。

第三等級：資產或負債之不可觀察輸入值。本公司投資之無活絡市場之權益工具投資皆屬之。

- 非公允價值衡量之金融工具

本公司現金及約當現金、按攤銷後成本衡量之金融資產、應收票據及帳款、其他應收款、存出保證金、短期借款、應付短期票券、應付帳款、其他應付款、租賃負債及長期借款的帳面金額係公允價值之合理近似值。

3. 以公允價值衡量之金融及非金融工具，本公司依資產及負債之性質、特性及風險及公允價值等級之基礎分類，相關資訊如下：

<u>112年12月31日</u>	<u>第一等級</u>	<u>第二等級</u>	<u>第三等級</u>	<u>合計</u>
<b>資產</b>				
<u>重複性公允價值</u>				
<u>透過損益按公允價值</u>				
<u>衡量之金融資產</u>				
權益證券	\$ 200,078	\$ -	\$ -	\$ 200,078
金融債券	-	26,127	-	26,127
匯率交換	-	-	-	-
<u>透過其他綜合損益</u>				
<u>按公允價值衡量之金融資產</u>				
權益證券	58,188	-	195,024	253,212
	<u>\$ 258,266</u>	<u>\$ 26,127</u>	<u>\$ 195,024</u>	<u>\$ 479,417</u>
<b>負債</b>				
<u>重複性公允價值</u>				
<u>透過損益按公允價值</u>				
<u>衡量之金融負債</u>				
匯率交換	\$ -	\$ 12,762	\$ -	\$ 12,762
<u>111年12月31日</u>				
<b>資產</b>				
<u>重複性公允價值</u>				
<u>透過損益按公允價值</u>				
<u>衡量之金融資產</u>				
權益證券	\$ 156,359	\$ -	\$ -	\$ 156,359
金融債券	-	32,650	-	32,650
匯率交換	-	296	-	296
<u>透過其他綜合損益</u>				
<u>按公允價值衡量之金融資產</u>				
權益證券	30,505	-	158,490	188,995
	<u>\$ 186,864</u>	<u>\$ 32,946</u>	<u>\$ 158,490</u>	<u>\$ 378,300</u>
<b>負債</b>				
<u>重複性公允價值</u>				
<u>透過損益按公允價值</u>				
<u>衡量之金融負債</u>				
匯率交換	\$ -	\$ 3,917	\$ -	\$ 3,917

4. 本公司用以衡量公允價值所使用之方法及假設說明如下：

A. 本公司採用市場報價作為公允價輸入值(即第一等級)者，依工具之特性分列如下：

	<u>上市(櫃)公司及興櫃公司股票</u>	<u>受益憑證</u>
市場報價	收盤價	淨值
B. 除上述有活絡市場之金融工具外，其餘金融工具之公允價值係以評價技術或參考交易對手報價取得。透過評價技術所取得之公允價值可參照其他實質上條件及特性相似之金融工具之現時公允價值、現金流量折現法或以其他評價技術，包括以合併資產負債表日可取得之市場資訊運用模型計算而得。		
C. 當評估非標準化且複雜性較低之金融工具時，例如匯率交換，本公司採用廣為市場參與者使用之評價技術。此類金融工具之評價模型所使用之參數通常為市場可觀察資訊。		
D. 衍生金融工具之評價係根據廣為市場使用者所接受之評價模型，例如折現法及選擇權定價模型。		
E. 本公司將信用風險評價調整納入金融工具及非金融工具公允價值計算考量，以分別反映交易對手信用風險及本公司信用品質。		

5. 民國 112 年度及 111 年度無第一等級與第二等級間之任何移轉。

6. 下表列示民國 112 年度及 111 年度第三等級之變動：

	<u>112年</u>	<u>111年</u>
	<u>非衍生權益工具</u>	<u>非衍生權益工具</u>
1月1日	\$ 158,490	\$ 179,291
認列於其他綜合損益之利益(損失)(註)	3,696 (	8,079)
本期購買	41,004	65,938
本期出售	( 641)	-
減資退回	( 7,525)	( 78,660)
12月31日	<u>\$ 195,024</u>	<u>\$ 158,490</u>

註：表列透過其他綜合損益按公允價值衡量之權益工具投資未實現評價損益。

7. 民國 112 年度及 111 年度無自第三等級轉入及轉出之情形。

8. 本公司對於公允價值歸類於第三等級之評價流程係由財會部門負責進行金融工具之獨立公允價值驗證，藉獨立來源資料使評價結果貼近市場狀態、確認資料來源係獨立、可靠、與其他資源一致以及代表可執行價格，並定期檢視評價結果及其他任何必要之公允價值調整，已確保評價結果係屬合理。

9. 有關屬第三等級公允價值衡量項目所使用評價模型之重大不可觀察輸入值之量化資訊及重大不可觀察輸入值變動之敏感度分析說明如下：

	112年12月31日 公允價值	評價技術	重大不可觀察 輸入值	區間 (加權平均)	輸入值與 公允價值關係
非衍生權益工具：					
非上市上櫃 公司股票	\$ 195,024	淨資產價值法	不適用	N/A	不適用

	111年12月31日 公允價值	評價技術	重大不可觀察 輸入值	區間 (加權平均)	輸入值與 公允價值關係
非衍生權益工具：					
非上市上櫃 公司股票	\$ 158,490	淨資產價值法	不適用	N/A	不適用

#### (四) 其他事項

本公司之營業收入主要來自設備機台及元件捲裝材料等業務，受惠於全球車用被動元件市場需求逐年成長，訂單需求穩定。另，本公司業已遵守政府防疫措施，未有工廠停工影響產能之情事，經評估新型冠狀病毒肺炎疫情對本公司營運狀況及財務績效表現並未受影響。

### 十三、附註揭露事項

#### (一) 重大交易事項相關資訊

1. 資金貸與他人：請參閱附表一。
2. 為他人背書保證：請參閱附表二。
3. 期末持有有價證券情形（不包含投資子公司、關聯企業及合資控制部分）：請參閱附表三。
4. 累積買進或賣出同一有價證券之金額達新台幣三億元或實收資本額百分之二十以上：無此情事。
5. 取得不動產之金額達新台幣三億元或實收資本額百分之二十以上：無此情事。
6. 處分不動產之金額達新台幣三億元或實收資本額百分之二十以上：無此情事。
7. 與關係人進、銷貨之金額達新台幣一億元或實收資本額百分之二十以上：無此情事。
8. 應收關係人款項達新台幣一億元或實收資本額百分之二十以上：請參閱附表四。
9. 從事衍生工具交易：請參閱附註六、(二)及附註十二、(二)之說明。
10. 母公司與子公司及各子公司間之業務關係及重要交易往來情形及金額：請參閱附表五。



(二) 轉投資事業相關資訊

被投資公司名稱、所在地區等相關資訊（不包含大陸被投資公司）：請參閱附表六。

(三) 大陸投資資訊

1. 基本資料：請參閱附表七。

2. 直接或間接經由第三地區事業與轉投資大陸之被投資公司所發生之重大交易事項：請詳附表八。

(四) 主要股東資訊

主要股東資訊：請參閱附表九。

十四、部門資訊

不適用。

雷科股份有限公司  
現金及約當現金明細表  
民國 112 年 12 月 31 日

單位：新台幣仟元

<u>項</u>	<u>目</u>	<u>摘</u>	<u>要</u>	<u>金</u>	<u>額</u>
庫存現金及週轉金				\$	332
銀行存款		支票存款			77
		新台幣活期存款			34,373
		美元活期存款(USD	3,615仟元，匯率30.71)		111,009
		日幣活期存款(JPY	140,435仟元，匯率0.2175)		30,545
		其他外幣活期存款			31,418
				\$	<u>207,754</u>

雷科股份有限公司  
透過損益按公允價值衡量之金融資產－流動明細表  
民國 112 年 12 月 31 日

單位：新台幣仟元

金融工具 名稱	摘要	股數(單位數)	面 值	總 額	利 率	取得成本	公允價值		歸屬於信用 風險變動之 公允價值變動	備 註
							單價	總額		
上市櫃公司股票	文晔科技股份有限公司甲種特別股	647,000	\$ 10	\$ 6,470	-	\$ 32,236	\$ 45.65	\$ 29,536	\$ -	註
	大田精密工業股份有限公司	89,000	10	890	-	12,999	90.20	8,028		
興櫃公司股票	和詮科技股份有限公司	1,638,936	10	16,389	-	15,502	9.90	16,225		
受益憑證	野村全球金融收益基金	70,628	-	-	-	20,643	USD 9.25	20,054	-	
	全球優質龍頭平衡證券投資信託基金	30,000	-	-	-	8,979	USD 11.72	10,799	-	
	全球優質龍頭平衡證券投資信託基金	100,000	-	-	-	29,930	USD 11.72	35,995	-	
	元大10年以上投資級企業債券基金	40,359	-	-	-	12,668	USD 10.42	12,916	-	
	元大2至10年投資級企業債券基金	20,000	-	-	-	6,442	USD 10.39	6,380	-	
	日本龍頭企業基金	3,000,000	-	-	-	30,000	10.00	30,000	-	
	日本龍頭企業基金	3,000,000	-	-	-	30,000	10.00	30,000	-	
金融債券	國泰 AT&T美元公司債券(十五)	2,000	-	-	3.10%	5,945	USD 75.72	4,650	-	
	王道 日本生命保險美元計價次順位金融債券	2,000	-	-	5.10%	6,910	USD 99.57	6,116	-	
	新光 高特利集團美元公司債券	6,800	-	-	4.00%	15,369	USD 73.56	15,361	-	
						<u>\$ 227,623</u>		<u>\$ 226,060</u>	<u>\$ -</u>	

註：有關本公司將該金融資產提供作為質押擔保之情形，請參閱附註八。

雷科股份有限公司  
按攤銷後成本衡量之金融資產—流動  
民國 112 年 12 月 31 日

單位：新台幣仟元

名 稱	總 額	利 率	帳 面 金 額	累 計 減 損	備 註
兆豐國際商業銀行定期存款	NTD 2,785仟元	1.56%~1.58%	\$ 2,785	\$ -	質押
兆豐國際商業銀行定期存款	NTD 121仟元	1.58%	121	-	質押
兆豐國際商業銀行定期存款	USD 2,244仟元	5.00%	68,919	-	質押
台新國際商業銀行定期存款	USD 2,000仟元	5.17%~5.25%	61,420	-	質押
台新國際商業銀行定期存款	USD 1,000仟元	5.31%	30,710	-	無質押
京城商業銀行定期存款	USD 4,000仟元	5.30%	122,840	-	質押
新光商業銀行定期存款	USD 1,000仟元	5.30%	30,710	-	無質押
元大商業銀行備償戶	NTD 69仟元	0.53%	69	-	質押
元大商業銀行備償戶	USD 8仟元	1.45%	233	-	質押
台新國際商業銀行備償戶	NTD 81,000仟元	0.00%	81,000	-	質押
台新國際商業銀行備償戶	CNY 977仟元	0.05%	4,230	-	質押
台新國際商業銀行備償戶	USD 720仟元	1.15%	22,111	-	質押
			\$ 425,148		

雷科股份有限公司  
應收帳款淨額明細表  
民國 112 年 12 月 31 日

單位：新台幣仟元

<u>客</u>	<u>戶</u>	<u>摘</u>	<u>要</u>	<u>金</u>	<u>額</u>	<u>備</u>	<u>註</u>
CK0001		銷貨收入		\$	68,679		
CTH001		銷貨收入			44,905		
CCM001		銷貨收入			17,312		
CTY002		銷貨收入			13,941		
其他(零星未超過5%)		銷貨收入			<u>116,613</u>		
					261,450		
減：備抵呆帳				(	<u>12,678</u> )		
				\$	<u><u>248,772</u></u>		

雷科股份有限公司  
存貨明細表  
民國 112 年 12 月 31 日

單位：新台幣仟元

項 目	金 額		備 註
	成 本	淨變現價值	
商 品	\$ 50,324	\$ 63,347	以淨變現價值為市價
原 料	54,527	55,200	以淨變現價值為市價
物 料	1,131	1,132	以淨變現價值為市價
在 製 品	1,792	2,180	以淨變現價值為市價
製 成 品	94,359	122,391	以淨變現價值為市價
在 途 存 貨	4,319	4,319	以淨變現價值為市價
	206,452	<u>\$ 248,569</u>	
減：備抵跌價損失	( 65,332)		
	<u>\$ 141,120</u>		

雷科股份有限公司  
 透過其他綜合損益按公允價值衡量之金融資產－非流動變動明細表  
 民國 112 年 1 月 1 日至 112 年 12 月 31 日

單位：新台幣仟元

金融商品名稱	期 初 餘 額		本 期 增 加		本 期 減 少		期 末 餘 額		提供擔保 情 形
	股數	金 額	股數	金額	股數	金額	股數	金 額	
鴻順印刷(股)公司	5,000,000	\$ 61,400	-	\$ -	-	(\$ 850)	5,000,000	\$ 60,550	
準懋創新投資(股)公司	5,000,000	47,600	-	950	-	-	5,000,000	48,550	
華鎂鑫科技(股)公司	1,201,000	30,505	-	27,683	-	-	1,201,000	58,188	
茂發電子(股)公司	2,000,000	-	-	-	-	-	2,000,000	-	
新展資本(股)公司	1,750,000	17,080	-	-	( 752,500)	( 6,826)	997,500	10,254	
青鋒資本創業投資有限合夥	-	15,587	-	16,034	-	-	-	31,621	
華準創業投資(股)公司	1,620,000	12,782	-	826	-	-	1,620,000	13,608	
華期創業投資(股)公司	15,789	2,579	-	822	-	-	15,789	3,401	
宏準管理顧問(股)公司	45,000	1,185	-	230	-	-	45,000	1,415	
永霖創業投資(股)公司	64,074	277	-	-	( 64,074)	( 277)	-	-	
準勝創新投資(股)公司	-	-	2,500,000	25,625	-	-	2,500,000	25,625	
		<u>\$ 188,995</u>		<u>\$ 72,170</u>		<u>(\$ 7,953)</u>		<u>\$ 253,212</u>	

雷科股份有限公司  
採用權益法之投資變動明細表  
民國112年1月1日至112年12月31日

單位：新台幣仟元

名 稱	期 初 餘 額		本 期 增 加		本 期 減 少		期 末 餘 額			市價或股權淨值		提供擔保或	備註
	仟股數	金額	仟股數	金額	仟股數	金額	仟股數	持股比例	金額	單價(元)	總價	質押情形	
SMD PACKAGING L. L. C.	-	\$ 1,899,110	-		-	(\$ 11,522)	-	100%	\$ 1,887,588	\$ -	\$ 1,891,784	無	
LASER TEK (SINGAPORE) PTE. LTD.	3,820	343,749	-	60,358	-	-	3,820	100%	404,107	106.22	405,757	無	
節研節能科技(股)公司	9,000	95,981	1,000	16,044	( 7,000)	( 70,000)	3,000	100%	42,025	14.01	42,030	無	
威克半導體(股)公司	7,600	43,319	-	50,346	-	-	7,600	100%	93,665	12.71	96,630	無	
六貝發(股)公司	2,000	19,671	-	-	-	(208)	2,000	100%	19,463	9.73	19,463	無	
台灣劫科生物科技(股)公司	934	9,208	-	-	-	(3,519)	934	62.25%	5,689	9.78	9,138	無	
倍照工程(股)公司	-	-	552	7,916	-	-	552	20%	7,916	71.70	39,581	無	
		<u>\$ 2,411,038</u>		<u>\$ 134,664</u>		<u>(\$ 85,249)</u>			<u>\$ 2,460,453</u>				



雷科股份有限公司  
不動產、廠房及設備成本變動明細表  
民國 112 年 1 月 1 日至 112 年 12 月 31 日

單位：新台幣仟元

「不動產、廠房及設備」相關資訊，請參閱附註六、(八)。

雷科股份有限公司  
不動產、廠房及設備累計折舊變動明細表  
民國 112 年 1 月 1 日至 112 年 12 月 31 日

單位：新台幣仟元

「不動產、廠房及設備」相關資訊，請參閱附註六、(八)。

有關折舊方法及耐用年限之資訊，請另參閱附註四、(十五)之說明。

雷科股份有限公司  
短期借款明細表  
民國 112 年 12 月 31 日

單位：新台幣仟元

借款種類	說明	期末餘額	契約期限	利率區間	融資額度	抵押或擔保	備註
信用借款	中信銀行	\$ 100,000	112.12~113.06	2.13%	\$ 100,000	無	
	王道銀行	100,000	112.12~113.03	2.16%	100,000	無	
	台新銀行	78,400	112.12~113.01	1.99%	150,000	無	
	元大銀行	194,000	112.07~113.07	2.28%	200,000	無	
	兆豐銀行	170,000	112.08~113.05	1.94%	300,000	無	
	玉山銀行	100,000	112.11~113.02	1.90%	135,000	無	
	華南銀行	95,000	112.11~113.06	2.21%	100,000	無	
	富邦銀行	70,000	112.12~113.06	2.31%	100,000	無	
	瑞穗銀行	102,800	112.12~113.06	2.35%	640,000	無	
	永豐銀行	50,000	112.11~113.02	2.05%	70,000	無	
擔保借款	兆豐銀行	155,500	112.08~113.05	1.93%	600,000	定期存款	
	台新銀行	53,050	112.12~113.01	1.89%	100,000	定期存款	
	京城銀行	100,000	112.11~113.02	2.00%	100,000	定期存款	
	玉山銀行	35,000	112.08~113.08	0.50%	135,000	信保基金	
		<u>\$ 1,403,750</u>					

雷科股份有限公司  
應付短期票券明細表  
民國 112 年 12 月 31 日

單位：新台幣仟元

項 目	保 證 機 構	契 約 期 限	利 率 區 間	金 額	抵 押 或 擔 保	備 註
商業本票	兆豐票券金融股份有限公司	112.12~113.01	1.96%	<u>\$ 15,000</u>	無	

雷科股份有限公司  
應付帳款明細表  
民國 112 年 12 月 31 日

單位：新台幣仟元

供	應	商	摘	要	金	額	備	註
	STC025A			進貨	\$	34,895		
	SKY001B			進貨		7,053		
	其他(零星未超過5%)			進貨		35,049		
					\$	<u>76,997</u>		

雷科股份有限公司  
其他應付款明細表  
民國 112 年 12 月 31 日

單位：新台幣仟元

「其他應付款」相關資訊，請參閱附註六、(十四)。

雷科股份有限公司  
長期借款明細表  
 民國 112 年 12 月 31 日

單位：新台幣仟元

債 權 人	摘 要	借 款 金 額	契 約 期 限	利 率 區 間	抵 押 或 擔 保	備 註
台新銀行	擔保借款	\$ 108,488	108.12~115.12	2.21%	房屋及建築、 機器設備	部分放款自109.01起每個月分期還本。 部分放款自110.01起每個月分期還本。
兆豐銀行	擔保借款	40,000	110.09~113.09	2.14%	房屋及建築	自110.10起每個月分期還本。
安泰銀行	信用借款	90,000	112.10~114.07	2.37%	無	自112.10起每季分期還本。
第一銀行	信用借款	<u>85,684</u>	112.03~117.03	2.18%	無	自112.04起每個月分期還本。
		324,172				
減：一年內到期長期借款		( <u>135,635</u> )				
		<u>\$ 188,537</u>				

雷科股份有限公司  
營業收入明細表  
民國 112 年 1 月 1 日至 112 年 12 月 31 日

單位：新台幣仟元

項 目	數 量	金 額
銷貨收入		
SMD包材	(註)	\$ 380,437
ECT產品	(註)	173,595
鐳射設備	(註)	230,718
其他	(註)	<u>3,110</u>
銷貨收入合計		787,860
維修服務收入		<u>35,070</u>
營業收入總額		822,930
減：銷貨退回及折讓		( <u>2,013</u> )
營業收入淨額		<u>\$ 820,917</u>

註：因含紙膠帶、設備、零件、模具成品及商品等，非相同計量單位，因此數量統計未能列示。



雷科股份有限公司  
營業成本明細表  
民國 112 年 1 月 1 日至 112 年 12 月 31 日

單位：新台幣仟元

項 目	金 額	
	小 計	合 計
進銷成本		
期初存貨	\$ 17,745	
本期進貨	254,537	
期末存貨	( 50,324)	
加：原物料及用品盤存出售成本	16,756	
減：商品轉列在製品	( 2,248)	
商品報廢	( 78)	
轉列費用等	( 180)	
銷貨成本		\$ 236,208
產銷成本		
期初材料	67,412	
本期進料(材料)	228,181	
期末材料	( 54,527)	
加：用品盤存轉直接原料(其他)	94	
減：原料出售成本	( 16,651)	
原料轉列在製品	( 30)	
轉列費用等	( 3,740)	
直接原料耗用		220,739
期初物料	1,259	
本期進料(物料)	15,159	
期末物料	( 1,131)	
減：轉列製造費用等	( 15,284)	
物料出售成本	( 3)	
直接人工		27,646
製造費用		82,690
製造成本		331,075
期初在製品		1,735
加：原料及商品轉列在製品		2,278
減：期末在製品	( 1,792)	
製成品成本		333,296
加：期初製成品		97,216
減：製成品報廢	( 677)	
製成品轉列未攤銷費用	( 1,507)	
轉列費用等	( 6,565)	
期末製成品	( 94,359)	
產銷成本		327,404
出售下腳收入	( 750)	
存貨跌價損失		13,199
未分攤製造費用		6,062
存貨報廢損失		755
營業成本		\$ 582,878

雷科股份有限公司  
製造費用明細表  
民國 112 年 1 月 1 日至 112 年 12 月 31 日

單位：新台幣仟元

項 目	摘 要	金 額	備 註
薪資費用		\$ 21,084	
材 料 費		15,614	
折 舊		10,243	
修 繕 費		8,105	
保 險 費		6,011	
水 電 費		4,405	
其他費用	(零星未超過5%)	<u>17,228</u>	
		<u>\$ 82,690</u>	

雷科股份有限公司  
推銷費用明細表  
民國 112 年 1 月 1 日至 112 年 12 月 31 日

單位：新台幣仟元

項 目	摘 要	金 額	備 註
薪資費用		\$ 18,168	
出口費用		4,679	
運 費		3,552	
水 電 費		3,601	
旅 費		5,235	
其他費用	(零星未超過5%)	8,439	
		<u>\$ 43,674</u>	

雷科股份有限公司  
管理費用明細表  
民國 112 年 1 月 1 日至 112 年 12 月 31 日

單位：新台幣仟元

項 目	摘 要	金 額	備 註
薪資費用		\$ 50,442	
折舊費用		22,936	
其他費用	(零星未超過5%)	38,891	
		<u>\$ 112,269</u>	

雷科股份有限公司  
 研究發展費用明細表  
民國 112 年 1 月 1 日至 112 年 12 月 31 日

單位：新台幣仟元

<u>項</u>	<u>目</u>	<u>摘</u>	<u>要</u>	<u>金</u>	<u>額</u>	<u>備</u>	<u>註</u>
薪資費用				\$	20,181		
訓練費					3,959		
保險費					1,948		
其他費用		(零星未超過5%)			<u>5,132</u>		
				\$	<u>31,220</u>		

雷科股份有限公司  
財務成本明細表  
民國 112 年 1 月 1 日至 112 年 12 月 31 日

單位：新台幣仟元

本期發生之財務成本明細資訊，請參閱附註六、(二十四)。

雷科股份有限公司  
本期發生之員工福利、折舊及攤銷費用功能別彙總明細表  
民國 112 年 1 月 1 日至 112 年 12 月 31 日

單位：新台幣仟元

本期發生之員工福利、折舊及攤銷費用功能別彙總之相關資訊，請參閱附註六(二十五)。

另，本公司民國112年度及111年度之員工人數分別為200人及200人，其中未兼任員工之董事分別為6人及5人；

民國112年度及111年度平均員工福利費用分別為\$787及\$863；

民國112年度及111年度平均員工薪資費用分別為\$643及\$730；平均員工薪資調整變動減少11.92%；

本公司民國111年度已依規定設置審計委員會替代監察人，民國111年度監察人酬金為\$1,050；

本公司薪資報酬政策：董監事及經理人係參考同業通常水準，考量其執行業務之能力、貢獻程度及公司營運狀況等訂定；本公司員工則依據員工之學經歷背景、專業知識技術、年資經驗及個人績效表現來核定其薪資，亦根據營運狀況進行彈性變動薪酬發放，以適時激勵士氣並留任優秀員工；年度調薪則依員工之職等及考績分別擬訂薪資調整項目及金額。

雷科股份有限公司  
資金貸與他人  
民國112年1月1日至12月31日

附表一

單位：新台幣仟元

(除特別註明者外)

編號 (註1)	貸出資金 之公司	貸與對象	往來項目	是否 為關 係人	本期 最高金額 (註2)	期末餘額	實際動支 金額	利率區間	資金貸 與性質 (註3)	業務 往來金額	有短期融通 資金必要之 原因	提列備抵 損失金額	擔保品		對個別對象 資金貸與限額	資金貸與 總限額	備註
													名稱	價值			
0	雷科股份有限公司	普雷(上海)貿易有限公司	其他應收款—關係人	是	\$ 40,000	\$ -	\$ -	1.19	業務往來	\$ 4,173	業務往來	\$ -	-	\$ -	\$ 4,173	\$ 360,078	註4、5
0	雷科股份有限公司	威克半導體股份有限公司	其他應收款—關係人	是	60,000	-	-	1.15	營運週轉	-	營運週轉	-	-	-	180,039	360,078	註4、5
1	LASER TEK INTERNATIONAL CO., LTD	雷科電子材料(昆山)有限公司	其他應收款—關係人	是	21,645	21,645	21,645	1.15	營運週轉	-	營運週轉	-	-	-	1,761,422	1,761,422	註6、7、11
1	LASER TEK INTERNATIONAL CO., LTD	雷科股份有限公司	其他應收款—關係人	是	399,230	399,230	399,230	1.15-2.16	營運週轉	-	營運週轉	-	-	-	1,761,422	1,761,422	註6、7、11
1	LASER TEK INTERNATIONAL CO., LTD	威克半導體股份有限公司	其他應收款—關係人	是	101,343	98,272	98,272	2.16	營運週轉	-	營運週轉	-	-	-	117,428	234,856	註8、9、11
2	SMD INTERNATIONAL CO., LTD	雷科股份有限公司	其他應收款—關係人	是	147,408	147,408	147,408	1.15-2.16	營運週轉	-	營運週轉	-	-	-	967,357	967,357	註6、7、11
2	SMD INTERNATIONAL CO., LTD	威克半導體股份有限公司	其他應收款—關係人	是	58,349	39,923	39,923	2.16	營運週轉	-	營運週轉	-	-	-	64,490	128,981	註8、9、11
3	雷育電子塑膠材料(蘇州)有限公司	普雷(上海)貿易有限公司	其他應收款—關係人	是	34,632	34,632	34,632	1.15	營運週轉	-	營運週轉	-	-	-	352,925	352,925	註6、7、10



雷科股份有限公司  
資金貸與他人  
民國112年1月1日至12月31日

附表一

單位：新台幣仟元  
(除特別註明者外)

編號 (註1)	貸出資金 之公司	貸與對象	往來項目	是否 為關 係人	本期 最高金額 (註2)	期末餘額	實際動支		資金貸 與性質 (註3)	業務 往來金額	有短期融通 資金必要之 原因	提列備抵 損失金額	擔保品		對個別對象 資金貸與限額	資金貸與 總限額	備註
							金額	利率區間					名稱	價值			
4	LASERTEK(SINGAPORE)PTE. LTD.	LASER TEK INTERNATIONAL CO., LTD	其他應收款—關係人	是	54,759	-	-	1.15	業務往來	9,262	業務往來	-	-	-	9,262	608,635	註6、7、12
4	LASERTEK(SINGAPORE)PTE. LTD.	雷科股份有限公司	其他應收款—關係人	是	44,576	-	-	1.15	業務往來	39,575	業務往來	-	-	-	39,575	608,635	註6、7、12
4	LASERTEK(SINGAPORE)PTE. LTD.	雷科股份有限公司	其他應收款—關係人	是	110,268	110,268	110,268	1.15~2.16	營運週轉	-	營運週轉	-	-	-	608,635	608,635	註6、7、12

註1：編號欄之說明如下：

(1)發行人填0。

(2)被投資公司按公司別由阿拉伯數字1開始依序編號。

註2：當年度資金貸與他人之最高餘額。

註3：資金貸與性質應填列屬業務往來者(1)或屬有短期融通資金之必要者(2)。

註4：依貸出資金公司之資金貸與他人作業程序，對個別對象資金貸與限額，屬業務往來者，以不超過雙方間最近一年度業務往來金額為限；屬短期融通資金者，以不超過本公司淨值之百分之十為限。

註5：依貸出資金公司之資金貸與他人作業程序，資金貸與總限額，以不超過本公司淨值之百分之二十為限。

註6：依貸出資金公司之資金貸與他人作業程序，對個別對象資金貸與限額，屬業務往來者，以不超過雙方間最近一年度業務往來金額為限；屬短期融通資金者，以不超過該公司淨值之百分之一百五十為限。

註7：依貸出資金公司之資金貸與他人作業程序，資金貸與總限額，以不超過該公司淨值之百分之一百五十為限。

註8：依貸出資金公司之資金貸與他人作業程序，對個別對象資金貸與限額，屬業務往來者，以不超過雙方間最近一年度業務往來金額為限；屬短期融通資金者，以不超過該公司淨值之百分之十為限。

註9：依貸出資金公司之資金貸與他人作業程序，資金貸與總限額，以不超過該公司淨值之百分之二十為限。

註10：係依民國112年12月31日之人民幣匯率4.33換算新台幣。

註11：係依民國112年12月31日之美金匯率30.71換算新台幣。

註12：係依民國112年12月31日之新加坡幣匯率23.31換算新台幣。

雷科股份有限公司  
為他人背書保證  
民國112年1月1日至12月31日

附表二

單位：新台幣仟元

(除特別註明者外)

編號 (註1)	背書保證者 公司名稱	被背書保證對象		對單一企業 背書保證限額 (註3)	本期最高 背書保證餘額 (註4)	期末背書 保證餘額 (註5)	實際動支 金額 (註6)	以財產擔保 之背書保證 金額	累計背書保證金 額佔最近期財務 報表淨值之比率	背書保證 最高限額 (註3)	屬母公司對 子公司背書 保證(註7)	屬子公司對 母公司背書 保證(註7)	屬對大陸地 區背書保證 (註7)	備註
		關係 (註2)	公司名稱											
0	雷科股份有限公司	威克半導體股份有限公司	4	\$ 360,078	\$ 100,000	\$ 100,000	\$ 100,000	\$	5.55%	\$ 900,195	Y	N	N	

註1：編號欄之說明如下：

- (1). 發行人填0。
- (2). 被投資公司按公司別由阿拉伯數字1開始依序編號。

註2：背書保證者與被背書保證對象之關係有下列7種，標示種類即可：

- (1). 有業務往來之公司。
- (2). 公司直接或間接持有表決權之股份超過百分之五十之公司。
- (3). 直接及間接對公司持有表決權之股份超過百分之五十之公司。
- (4). 公司直接及間接持有表決權股份達百分之九十以上之公司。
- (5). 基於承攬工程需要之同業間或共同起造人間依合約規定互保之公司。
- (6). 因共同投資關係由各全體出資股東依其持股比率對其背書保證之公司。
- (7). 同業間依消費者保護法規從事預售屋銷售合約之履約保證連帶擔保。

註3：本公司對單一企業背書保證額度以不超過當期淨值百分之二十為限；與子公司合計對外背書保證之總額不得超過當期淨值百分之五十。

註4：當年度為他人背書保證之最高餘額。

註5：係依董事會通過之金額。

註6：為被背書保證公司於使用背書保證餘額範圍內之實際動支金額。

註7：屬上市櫃母公司對子公司背書保證者、屬子公司對上市櫃母公司背書保證者、屬大陸地區背書保證者始須填列Y。

雷科股份有限公司  
 期末持有有價證券情形（不包含投資子公司、關聯企業及合資控制部分）  
 民國112年12月31日

附表三

單位：新台幣仟元  
 （除特別註明者外）

持有之公司	有價證券種類及名稱	與有價證券發行人之關係	帳列科目	期		末		備註
				股數	帳面金額	持股比例(註1)	公允價值	
雷科股份有限公司	國泰AT&T美元公司債券(十五)	無	透過損益按公允價值衡量之金融資產-流動	2,000	\$ 4,650	-	\$ 4,650	
	王道日本生命保險美元計價次順位 金融債券	無	透過損益按公允價值衡量之金融資產-流動	2,000	6,116	-	6,116	
	新光高特利集團美元公司 債券	無	透過損益按公允價值衡量之金融資產-流動	6,800	15,361	-	15,361	
	文擘科技股份有限公司 甲種特別股	無	透過損益按公允價值衡量之金融資產-流動	647,000	29,536	-	29,536	註2
	大田精密工業股份有限公司 股票	無	透過損益按公允價值衡量之金融資產-流動	89,000	8,028	-	8,028	
	和詮科技股份有限公司 股票	無	透過損益按公允價值衡量之金融資產-流動	1,638,936	16,225	6.22%	16,225	
	野村全球金融收益基金	無	透過損益按公允價值衡量之金融資產-流動	70,628	20,054	-	20,054	
	元大銀行全球優質龍頭平衡證券投資信託基金	無	透過損益按公允價值衡量之金融資產-流動	30,000	10,799	-	10,799	
	元大證金全球優質龍頭平衡證券投資信託基金	無	透過損益按公允價值衡量之金融資產-流動	100,000	35,995	-	35,995	
	元大證金元大10年以上投資級企業債券基金	無	透過損益按公允價值衡量之金融資產-流動	40,359	12,916	-	12,916	
	元大證金元大2至10年投資級企業債券基金	無	透過損益按公允價值衡量之金融資產-流動	20,000	6,380	-	6,380	
	元大證金日本龍頭企業基金	無	透過損益按公允價值衡量之金融資產-流動	3,000,000	30,000	-	30,000	
	元大銀行日本龍頭企業基金	無	透過損益按公允價值衡量之金融資產-流動	3,000,000	30,000	-	30,000	
	華錕鑫科技股份有限公司 股票	無	透過損益按公允價值衡量之金融資產-非流動	3,000	145	-	145	
	華期創業投資股份有限公司 股票	無	透過其他綜合損益按公允價值衡量之權益工具投資 -非流動	15,789	3,401	-	3,401	
	宏準管理顧問股份有限公司 股票	無	透過其他綜合損益按公允價值衡量之權益工具投資 -非流動	45,000	1,415	9%	1,415	
	茂發電子股份有限公司 股票	無	透過其他綜合損益按公允價值衡量之權益工具投資 -非流動	2,000,000	-	8.73%	-	
	準懋創新投資股份有限公司 股票	無	透過其他綜合損益按公允價值衡量之權益工具投資 -非流動	5,000,000	48,550	16.67%	48,550	
	華準創業投資股份有限公司 股票	無	透過其他綜合損益按公允價值衡量之權益工具投資 -非流動	1,620,000	13,608	5.48%	13,608	
	新展資本股份有限公司 股票	無	透過其他綜合損益按公允價值衡量之權益工具投資 -非流動	997,500	10,254	-	10,254	
	青鋒資本創業投資有限合夥	無	透過其他綜合損益按公允價值衡量之權益工具投資 -非流動	-	31,621	14.11%	31,653	
	鴻順印刷股份有限公司 股票	無	透過其他綜合損益按公允價值衡量之權益工具投資 -非流動	5,000,000	60,550	10.53%	60,550	

雷科股份有限公司  
 期末持有有價證券情形（不包含投資子公司、關聯企業及合資控制部分）  
 民國112年12月31日

附表三

單位：新台幣仟元  
 （除特別註明者外）

持有之公司	有價證券種類及名稱	與有價證券發行人之關係	帳列科目	期		末		備註
				股數	帳面金額	持股比例(註1)	公允價值	
	準勝創新投資股份有限公司 股票	無	透過其他綜合損益按公允價值 衡量之權益工具投資-非流動	2,500,000	\$ 25,625	16.67%	\$ 25,625	
	華鎂鑫科技股份有限公司 股票	無	透過其他綜合損益按公允價值 衡量之權益工具投資-非流動	1,201,000	58,188	-	58,188	
威克半導體股份有限公司	大田精密工業股份有限公司 股票	無	透過損益按公允價值衡量之金 融資產-流動	553,000	49,881	-	49,881	
	和詮科技股份有限公司 股票	無	透過損益按公允價值衡量之金 融資產-流動	1,891,000	18,721	7.18%	18,721	
	華鎂鑫科技股份有限公司 股票	無	透過損益按公允價值衡量之金 融資產-非流動	1,088,000	52,714	-	52,714	
SMD INTERNATIONAL CO.,LTD.	Geminis Investors Limited short term notes 基金	無	透過損益按公允價值衡量之金 融資產-流動	2,000,000	61,420	-	61,420	
	Evenstar Sub-Fund I Segregated Portfolio, Class D Restricted 基金	無	透過損益按公允價值衡量之金 融資產-非流動	1,041	116,981	-	116,981	
	Accuvest Capital I Limited 股票	無	透過其他綜合損益按公允價值 衡量之權益工具投資-非流動	2,000,000	54,295	12%	54,295	
	Accuvest Capital II Limited 股票	無	透過其他綜合損益按公允價值 衡量之權益工具投資-非流動	2,000,000	71,585	19.51%	71,585	
	Accuvest Management Incorporated 股票	無	透過其他綜合損益按公允價值 衡量之權益工具投資-非流動	9,000	329	9%	329	
LASER TEK INTERNATIONAL CO.,LTD.	驛星(LeadSun New Star Corp.)	無	透過其他綜合損益按公允價值 衡量之權益工具投資-非流動	200,000	859	6.25%	859	
	麗坤投資資產管理公司	無	透過其他綜合損益按公允價值 衡量之權益工具投資-非流動	984,375	10,883	9.38%	10,883	
	LeadSun Winion Limited 股票	無	透過其他綜合損益按公允價值 衡量之權益工具投資-非流動	1,000,000	41,459	18.18%	41,459	
	LeadSun Kcis Limited 股票	無	透過其他綜合損益按公允價值 衡量之權益工具投資-非流動	1,000,000	31,631	14.29%	31,631	
	兆豐阿聯酋杜拜國家銀行 美元外國債券	無	透過損益按公允價值衡量之金 融資產-流動	21,000	41,597	-	41,597	
	Geminis Investors Limited short term notes 基金	無	透過損益按公允價值衡量之金 融資產-流動	2,000,000	61,420	-	61,420	

註1：持股比例未達5%，故不揭露。

註2：有關本公司將該金融資產提供作為質押擔保之情形，請參閱附註八。

## 雷科股份有限公司

應收關係人款項達新台幣一億元或實收資本額百分之二十以上

民國112年12月31日

附表四

單位：新台幣仟元

(除特別註明者外)

帳列應收款項之公司	交易對象名稱	關係	應收關係人款項餘額		逾期應收關係人款項		應收關係人款項期		提列備抵損失金額
			(註1)	週轉率	金額	處理方式	後收回金額		
SMD INTERNATIONAL CO., LTD	雷科股份有限公司	本公司之子公司	其他應收款	\$147,987		\$ -	-	\$ -	-
LASER TEK INTERNATIONAL CO., LTD	雷科股份有限公司	本公司之子公司	應收帳款	1,663	8.11	-	-	161	-
			其他應收款	400,169		-	-	19	-
Laser Tek Singapore Pte Ltd	雷科股份有限公司	本公司之子公司	其他應收款	108,332				530	

註1：請依應收關係人帳款、票據、其他應收款…等分別填列。

註2：實收資本額係指母公司之實收資本額。發行人股票無面額或每股面額非屬新臺幣十元者，有關實收資本額百分之二十之交易金額規定，以資產負債表歸屬於母公司業主之權益百分之十計算之。

雷科股份有限公司

母公司與子公司及各子公司間之業務關係及重要交易往來情形及金額

民國112年1月1日至12月31日

附表五

單位：新台幣仟元

茲彙列母公司與子公司及各子公司間交易金額達五千萬元以上者之往來情形如下：

(除特別註明者外)

編號 (註1)	交易人名稱	交易往來對象	與交易人之關係 (註2)	交易往來情形			佔合併總營收或總資產 之比率 (註3)
				科目	金額	交易條件	
0	雷科股份有限公司	威克半導體股份有限公司	1	背書保證	\$ 100,000	依背書保證作業程序	2%
0	雷科股份有限公司	LASER TEK INTERNATIONAL CO., LTD	1	其他應付款	400,169	依雙方約定辦理	10%
0	雷科股份有限公司	SMD INTERNATIONAL CO., LTD.	1	其他應付款	147,987	依雙方約定辦理	4%
0	雷科股份有限公司	LASER TEK (SINGAPORE) PTE. LTD.	1	其他應付款	108,332	依雙方約定辦理	3%
1	威克半導體股份有限公司	LASER TEK INTERNATIONAL CO., LTD	3	其他應付款	98,272	依雙方約定辦理	2%

註1：母公司及子公司相互間之業務往來資訊應分別於編號欄註明，編號之填寫方法如下：

- (1). 母公司填0。
- (2). 子公司依公司別由阿拉伯數字1開始依序編號。

註2：與交易人之關係有以下三種，標示種類即可(若係母子公司間或各子公司間之同一筆交易，則無須重複揭露。如：母公司對子公司之交易，若母公司已揭露，則子公司部分無須重複揭露；子公司對子公司之交易，若其一子公司已揭露，則另一子公司無須重複揭露)：

- (1). 母公司對子公司。
- (2). 子公司對母公司。
- (3). 子公司對子公司。

註3：交易往來金額佔合併總營收或總資產比率之計算，若屬資產負債項目者，以期末餘額佔合併總資產之方式計算；若屬損益項目者，以期中累積金額佔合併總營收之方式計算。

## 雷科股份有限公司

被投資公司名稱、所在地區等相關資訊(不包含大陸被投資公司)

民國112年1月1日至12月31日

附表六

單位：新台幣仟元

(除特別註明者外)

投資公司名稱	被投資公司名稱	所在地區	主要營業項目	原始投資金額		期末持有		帳面金額	被投資公司本期損益	本期認列之投資損益	備註
				本期期末	去年年底	股數	比率				
雷科股份有限公司	SMD PACKAGING L. L. C.	安奎拉	控股公司	\$ 68,453	\$ 68,453	-	100	\$ 1,887,588	(\$ 54,354)	(\$ 57,737)	註2
	LASER TEK (SINGAPORE) PTE. LTD.	新加坡	電子產品之業務 1. FDR 資訊擷取系統 2. LCD TEST 3. 電子測試治具	80,458	80,458	3,820,000	100	404,107	55,432	53,823	
	節研節能科技股份有限公司	台灣	照明設備安裝工程業、電器與電子材料批發業及國際貿易業	137,116	125,956	10,000,000	100	42,025	5,385	4,884	註6
	威克半導體股份有限公司	台灣	電器與電子材料零售及批發業及半導體設備及零件維修	55,589	55,589	7,600,000	100	93,665	50,356	50,346	
	六貝發股份有限公司	台灣	太陽熱能設備安裝工程業、能源技術服務業	20,000	20,000	2,000,000	100	19,463	( 208)	( 208)	
	台灣叻科生物科技股份有限公司	台灣	生物科技研發業	9,352	9,352	933,750	62.25	5,689	( 5,653)	( 3,519)	
	倍照工程股份有限公司	台灣	再生能源自用發電設備業、能源技術服務業	7,997	-	552,000	20	7,916	( 1,614)	( 81)	註5
台灣叻科生物科技股份有限公司	倍照工程股份有限公司	台灣	再生能源自用發電設備業、能源技術服務業	1,999	-	138,000	5	1,979	( 1,614)	-	註1、5
SMD PACKAGING L. L. C. (U. S. A. )	SMD INTERNATIONAL CO., LTD.	英屬維京群島	晶片電阻封裝紙帶及防靜電配方之上下膠帶分條加工及出售	60,499	60,499	1,970,000	100	644,910	10,192	-	註1、3
	LASER TEK INTERNATIONAL CO., LTD.	模里西斯	晶片電阻封裝紙帶及防靜電配方之上下膠帶分條加工及出售	58,533	58,533	1,905,734	100	1,174,289	( 59,591)	-	註1、4
LASER TEK INTERNATIONAL CO., LTD.	Media Mlife International Co., Ltd.	薩摩亞	控股公司	5,129	5,129	-	19.95	-	-	-	註1、2、3、6

註1：業已併入本公司採權益法評價之被投資公司之本期(損)益中，一併由本公司計算認列投資(損)益。

註2：未發行股票，不適用。

註3：係該公司採權益法投資之公司。

註4：原始投資金額係依投資金額(USD1,970仟元)依民國112.12.31之匯率30.71換算之。

註5：原始投資金額係依投資金額(USD1,906仟元)依民國112.12.31之匯率30.71換算之。

註6：原始投資金額係依投資金額(USD167仟元)依民國112.12.31之匯率30.71換算之。

註7：該公司於民國112年1月3日辦理現金增資，由本集團全數認購。

註8：本公司於民國112年8月31日購入該公司10%之股權。

雷科股份有限公司  
大陸投資資訊—基本資料  
民國112年1月1日至12月31日

附表七

單位：新台幣仟元  
(除特別註明者外)

大陸被投資公司名稱	主要營業項目	實收資本額	投資方式 (註1)	本期期初自台灣	本期匯出或收回		本期期末自台灣	本公司直接		本期認列投資		截至本期止已		備註
				匯出累積投資金額	匯出	收回	匯出累積投資金額	被投資公司本期	或間接投資	本期認列投資	期末投資帳面金額	匯回投資收益		
普雷(上海)貿易有限公司	國際貿易、轉口貿易、保稅區內企業間的貿易及貿易代理	\$ 30,710	2	\$ 6,540	\$ -	\$ -	\$ 6,540	(\$ 6,260)	100	(\$ 6,260)	(\$ 4,016)	\$ -	註2、5、10	
雷科(廈門)電子材料有限公司	紙帶、上下膠帶之產銷業務	11,258	2	7,894	-	-	7,894	-	100	-	-	-	註2、6、10	
雷科電子材料(昆山)有限公司	元器件實用材料加工、生產、銷售自產產品	76,529	2	39,819	-	-	39,819	( 10,626)	100	( 10,763)	1,701	-	註2、7	
雷育電子塑膠(蘇州)有限公司	生產塑膠產品、電子元器件用包裝材料、設計、生產、組裝自動化設備	340,881	3	-	-	-	-	1,449	100	1,449	235,284	-	註2、8、11	
昆山惟中文化創意有限公司	文化藝術活動策劃、化工原料產品的銷售、食品銷售、貨物及技術的進出口業務	4,330	3	-	-	-	-	11	80	9	3,842	-	註2、9、12	
公司名稱	本期期末累計自台灣匯出赴大陸地區投資金額	經濟部投審會核准投資金額(註3)	依經濟部投審會規定赴大陸地區投資限額(註4)											
雷科股份有限公司	\$ 165,098	\$ 571,974	\$ 1,082,954											

註1：投資方式區分為下列三種：

1. 直接赴大陸地區從事投資
2. 透過第三地區公司再投資大陸
3. 其他方式

註2：係依據台灣母公司簽證會計師查核之財務報表認列投資損益。

註3：經濟部投審會核准投資金額(USD18,625仟元)依民國112.12.31之匯率30.71換算之。

註4：赴大陸投資地區之限額係依據經濟部投審會規定赴大陸地區投資限額為淨值或合併淨值(孰高者)之60%。

註5：實收資本額係依投資金額(USD1,000仟元)依民國112.12.31之匯率30.71換算之。

註6：實收資本額係依投資金額(RMB2,600仟元)依民國112.12.31之匯率4.33換算之。

註7：實收資本額係依投資金額(USD2,492仟元)依民國112.12.31之匯率30.71換算之。

註8：實收資本額係依投資金額(USD11,100仟元)依民國112.12.31之匯率30.71換算之。

註9：實收資本額係依投資金額(RMB1,000仟元)依民國112.12.31之匯率4.33換算之。

註10：係透過SMD PACKAGING L. L. C. 轉投資。

註11：係以本公司之被投資公司-LASER TEK INTERNATIONAL CO., LTD. 自有盈餘再轉投資該公司，本公司並未實際匯出資金。

註12：係以本公司大陸被投資公司-雷育電子塑膠材料(蘇州)有限公司自有資金再轉投資該公司，本公司並未實際匯出資金。



## 雷科股份有限公司

大陸投資資訊—直接或間接經由第三地區事業與轉投資大陸之被投資公司所發生之重大交易事項

民國112年1月1日至12月31日

附表八

單位：新台幣仟元

(除特別註明者外)

大陸被投資公司名稱	銷貨(註1、2)		財產交易		應收(付)帳款		票據背書保證或 提供擔保品		資金融通				其他
	金額	%	金額	%	餘額	%	期末餘額	目的	最高餘額	期末餘額	利率區間	當期利息	
普雷(上海)貿易有限公司	\$ 4,173	-	\$ -	-	\$ -	-	\$ -	-	註3	註3	註3	註3	

註1：上開銷貨之價格及收款條件係按雙方約定辦理。

註2：上述交易期末並未有產生重大之未實現損益。

註3：資金融通情形請參閱附註十三(一)附表一之說明。

雷科股份有限公司

主要股東資訊

民國112年12月31日

附表九

主要股東名稱	股份	
	持有股數	持股比例
普雷氏投資股份有限公司	6,186,326	7.76%

(1)本表主要股東資訊係由集保公司以每季底最後一個營業日，計算股東持有公司已完成無實體登錄交付(含庫藏股)之普通股及特別股合計達百分之五以上資料。至於公司財務報告所記載股本與公司實際已完成無實體登錄交付股數，可能因編制計算基礎不同或有差異。

(2)上開資料如屬股東將持股交付信託，係以受託人開立信託專戶之委託人個別分戶揭示。至於股東依據證券交易法令辦理持股超過百分之十之內部人股權申報，其持股包括本人持股加計其交付信託且對信託財產具有運用決定權股份等，有關內部人股權申報資料請參閱公開資訊觀測站。

雷科股份有限公司



董事長：鄭再興

